

群聯電子股份有限公司及子公司

合併財務報表暨會計師核閱報告

民國九十九及九十八年上半年度

(重編後)

地址：新竹縣竹北市中興里復興一街251號10樓之6

電話：(037)586896

§ 目 錄 §

項	目 頁	次	合 併 財 務 報 表 附 註 編 號
一、封 面	1		-
二、目 錄	2		-
三、會計師核閱報告	3~4		-
四、合併資產負債表	5		-
五、合併損益表	6~7		-
六、合併股東權益變動表	8		-
七、合併現金流量表	9~10		-
八、合併財務報表附註			
(一) 公司沿革及營業	11		一
(二) 重要會計政策之彙總說明	11~18		二
(三) 會計變動之理由及其影響	19		三
(四) 重要會計科目之說明	19~35		四~十九
(五) 關係人交易	36~37		二十
(六) 質抵押資產	38		二一
(七) 重大承諾事項及或有事項	38~39		二二
(八) 重大災害損失	-		-
(九) 重大期後事項	-		-
(十) 其他重大事項	39		二三
(十一) 附註揭露事項			
1. 重大交易事項相關資訊	39~40, 41~44		二四
2. 轉投資事業相關資訊	39~40, 41~44		二四
3. 大陸投資資訊	40		二四
4. 母子公司間業務關係及重要 交易往來情形	40、45~46		二四

會計師核閱報告

群聯電子股份有限公司 公鑒：

群聯電子股份有限公司及其子公司重編後民國九十九年及九十八年六月三十日之合併資產負債表，暨重編後民國九十九年及九十八年一月一日至六月三十日之合併損益表、合併股東權益變動表及合併現金流量表，業經本會計師核閱竣事。上開合併財務報表之編製係管理階層之責任，本會計師之責任則為根據核閱結果出具報告。

除下段所述者外，本會計師係依照審計準則公報第三十六號「財務報表之核閱」規劃並執行核閱工作。由於本會計師僅實施分析、比較與查詢，並未依照一般公認審計準則查核，故無法對上開合併財務報表之整體表示查核意見。

如合併財務報表附註二所述，列入合併財務報表子公司之財務報表未經會計師核閱，其重編後民國九十九年及九十八年六月三十日之資產總額分別為新台幣 1,323,216 仟元及 1,268,247 仟元，分別佔合併資產總額 8%及 10%；負債總額分別為 920,864 仟元及 1,412,204 仟元，分別佔合併負債總額 13%及 27%；其重編後民國九十九年及九十八年上半年度之營業收入淨額分別為新台幣 95,255 仟元及 158,772 仟元，分別佔合併營業收入淨額 1%及 2%；純（損）益分別為新台幣 (39,584) 仟元及 177,767 仟元，分別佔合併總純益 (6)%及 17%。另如合併財務報表附註九所述，其重編後民國九十九年及九十八年六月三十日採權益法評價之長期股權投資餘額分別為 1,724 仟元及 1,754 仟元，暨重編後民國九十九年及九十八年一月一日至六月三十日之投資損益均為 0 仟

元，係以該等被投資公司同期間未經會計師核閱之財務報表認列與揭露。另合併財務報表附註二四與前述子公司有關資訊亦未經會計師核閱。

依本會計師核閱結果，除上段所述該等子公司及被投資公司財務報表，倘經會計師核閱，對第一段所述合併財務報表可能有所調整之影響外，並未發現第一段所述合併財務報表在所有重大方面有違反證券發行人財務報告編製準則及一般公認會計原則而須作修正之情事。

如合併財務報表附註二所述，群聯電子股份有限公司依據金融監督管理委員會金管證審字第 1050036477 號函示，將永馳集團（包括 Everspeed Technology Limited、華威達科技股份有限公司、Cloud Solution Global Limited 及 Fast Choice Global Limited）及聯東電子股份有限公司（群聯電子股份有限公司已於民國一〇三年十二月二十五日收購其 100% 股權，並更名為曜成科技股份有限公司）視為群聯電子股份有限公司可控制個體並納入合併財務報表編製個體，並據此重編民國九十八年起至一〇五年第二季各期合併財務報表。有關此重編事項對合併財務報表之相關影響，請參閱合併財務報表附註二。

如合併財務報表附註二三所述，群聯電子股份有限公司於民國一〇五年八月五日遭地方法院檢察署以涉嫌違反證券交易法案件搜索，並約談相關人員，目前該案處於偵查階段中。

勤業眾信聯合會計師事務所


會計師 戴 信 維

戴信維



會計師 范 有 偉

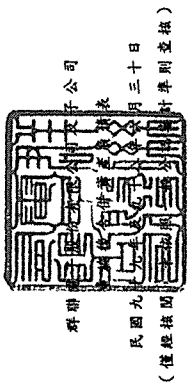
范有偉



財政部證券暨期貨管理委員會核准文號
台財證六字第 0930128050 號

財政部證券暨期貨管理委員會核准文號
台財證六字第 0920123784 號

中 華 民 國 一 〇 五 年 九 月 二 十 一 日



中華民國九年九月三十日
計準則查核
(僅供查閱)

單位：除每股面額為新台幣
元外，餘新台幣元

代碼	資產	九十九年六月三十日	九十八年六月三十日	代碼	負債及股東權益	九十九年六月三十日	九十八年六月三十日
		金額	金額			金額	金額
1100	流動資產			2100	短期借款 (附註十三及二十一)	\$ 868,050	\$ 1,156,224
1310	現金 (附註四)	4,063,967	2,663,306	2140	應付票據及匯款-非關係人	1,004,449	868,025
1310	公平價值變動列入損益之金融資產-流動 (附註二及五)	462,158	461,096	2150	應付票據及匯款-關係人 (附註二十)	3,311,163	2,188,944
1140	應收票據及匯款-非關係人 (附註二及六)	2,907,099	2,417,237	2160	應付所得稅 (附註十七)	158,944	66,563
1150	應收票據及匯款-關係人 (附註二十)	241,098	103,205	2170	應付費用 (附註十七)	1,830,058	897,593
1190	其他金融資產	28,320	32,899	2286	遞延所得稅負債 (附註二及十五)	1,224	1,392
120X	存貨-淨額 (附註二、三及七)	4,038,007	3,151,822	2298	其他	146,804	122,536
1260	預付款項 (附註十二)	1,730,970	1,018,947	21XX	流動負債合計	7,320,692	5,301,277
1286	遞延所得稅資產-流動 (附註二及十五)	42,263	207,864	2820	其他負債	66	353
1291	受限制資產-流動 (附註二十一)	5,201	5,191	2880	存入保證金	10,068	8,025
1298	其他	224,381	230,182	28XX	遞延收益 (附註二及二十)	10,134	8,378
11XX	流動資產合計	13,743,464	10,291,749	28XX	其他負債合計	10,134	8,378
1421	長期投資	389,712	396,740	2XXX	負債合計	7,330,826	5,309,655
1480	採權益法之長期股權投資 (附註二及九)	72,668	41,256	3110	股東權益 (附註二及十七)		
14XX	以成本衡量之金融資產-非流動 (附註二及八)	462,380	437,996		母公司股東權益		
1501	土地	375,235	388,000		股本	1,475,173	1,340,662
1521	房屋建構	319,432	391,868		預收股款	2,462	2,462
1545	機器設備	115,602	104,238		符合配股股票股利	295,035	233,000
1561	辦公設備	16,476	16,055		資本公積		
1681	其他設備	2,110	1,845		股票發行溢價	3,105,900	2,910,162
15X1	成本合計	828,855	902,006		長期投資	23,367	21,037
15X9	減：累積折舊	100,554	88,483		員工股權	64,842	19,525
1671	未完工程	728,301	813,523		資本公積合計	3,194,109	2,950,724
1672	預付設備款	-	5,760		保留盈餘	636,185	429,879
15XX	固定資產淨額	728,301	4,480		法定公積	1,643	-
17XX	無形資產 (附註二、十一、二十及二十二)	90,654	823,763		特別盈餘公積	2,480,363	1,802,052
1820	其他資產	2,041	1,830		未分配盈餘	3,118,191	2,231,931
1840	存出保證金	535,833	656,200		股東權益其他項目	(5,989)	-
1860	長期預付款項 (附註十二)	2,298	712		累積計算調整數	8,078,591	6,756,317
1887	遞延所得稅資產-非流動 (附註二及十五)	48,225	49,215		母公司股東權益合計	206,468	238,833
1888	受限制資產-非流動 (附註二十一)	3,079	4,098		少數股權	8,285,449	6,995,210
18XX	其他 (附註二及十四)	591,476	712,055		股東權益合計	15,616,275	12,304,865
1XXX	其他資產合計	15,616,275	12,304,865		負債及股東權益總計	15,616,275	12,304,865

後附之附註係本合併財務報表之一部分。
(請參閱勤業眾信聯合會計師事務所民國一〇五年九月二十一日會計師核閱報告)



會計主管：邱淑華

經理人：歐陽志光

董事長：潘煜成

群聯電子股份有限公司及子公司

重編後合併損益表

民國九十九年及九十九年一月至六月三十日

(僅經核閱，未依照一般公認審計準則查核)

單位：除每股盈餘為新台幣
元外，係新台幣仟元

代 碼		九十九年上半年度		九十八年上半年度	
		金 額	%	金 額	%
	營業收入 (附註二及二十)				
4110	銷貨收入	\$15,393,345	101	\$ 9,904,500	101
4190	減：銷貨退回及折讓	<u>91,788</u>	<u>1</u>	<u>136,561</u>	<u>1</u>
4100	銷貨收入淨額	15,301,557	100	9,767,939	100
4610	服務收入	<u>22,807</u>	<u>-</u>	<u>11,430</u>	<u>-</u>
4000	合 計	15,324,364	100	9,779,369	100
5000	營業成本 (附註三、七、十 六及二十)	<u>13,728,772</u>	<u>90</u>	<u>7,997,798</u>	<u>82</u>
5910	營業毛利	<u>1,595,592</u>	<u>10</u>	<u>1,781,571</u>	<u>18</u>
	營業費用 (附註十六)				
6100	銷售費用	153,437	1	133,373	1
6200	管理費用	114,905	1	138,851	1
6300	研究發展費用	<u>404,476</u>	<u>2</u>	<u>448,896</u>	<u>5</u>
6000	合 計	<u>672,818</u>	<u>4</u>	<u>721,120</u>	<u>7</u>
6900	營業利益	<u>922,774</u>	<u>6</u>	<u>1,060,451</u>	<u>11</u>
	營業外收入及利益				
7160	兌換利益—淨額 (附註 二)	33,127	-	1,819	-
7110	利息收入	1,849	-	1,914	-
7140	處分投資利益—淨額 (附註二及五)	-	-	866	-
7480	其他 (附註二、五及二 十)	<u>13,419</u>	<u>-</u>	<u>13,099</u>	<u>-</u>
7100	合 計	<u>48,395</u>	<u>-</u>	<u>17,698</u>	<u>-</u>

(接次頁)

(承前頁)

代 碼		九十九年上半年度		九十八年上半年度	
		金 額	%	金 額	%
	營業外費用及損失				
7520	採權益法認列之投資損失—淨額(附註二及九)	\$ 8,491	-	\$ 1,647	-
7510	利息費用	3,983	-	500	-
7630	以成本衡量之金融資產減損損失(附註二及八)	2,767	-	4,100	-
7560	兌換損失—淨額(附註二)	-	-	-	-
7880	其他(附註二)	169	-	62	-
7500	合 計	<u>15,410</u>	-	<u>6,309</u>	-
7900	稅前利益	955,759	6	1,071,840	11
8110	所得稅費用(附註二及十五)	<u>255,329</u>	<u>1</u>	<u>9,879</u>	-
9600	合併總純益	<u>\$ 700,430</u>	<u>5</u>	<u>\$ 1,061,961</u>	<u>11</u>
	歸屬予：				
9601	母公司股東	\$ 740,015	5	\$ 884,194	9
9602	少數股權	(<u>39,585</u>)	-	<u>177,767</u>	<u>2</u>
		<u>\$ 700,430</u>	<u>5</u>	<u>\$ 1,061,961</u>	<u>11</u>
代 碼		稅 前 稅	後 稅	稅 前 稅	後 稅
	每股盈餘(附註十八)				
9750	基本每股盈餘	<u>\$ 6.76</u>	<u>\$ 5.03</u>	<u>\$ 6.36</u>	<u>\$ 6.29</u>
9850	稀釋每股盈餘	<u>\$ 6.48</u>	<u>\$ 4.82</u>	<u>\$ 6.17</u>	<u>\$ 6.11</u>

後附之附註係本合併財務報表之一部分。

(請參閱勤業眾信聯合會計師事務所民國一〇五年九月二十一日會計師核閱報告)

董事長：潘健成

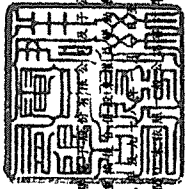


經理人：歐陽志光



會計主管：邱淑華





民國九十九年六月三十日
(僅經核帳師查核)

單位：除每股買取為新幣外
元外，係新台幣千元

項 目	公 司 股 東 報 表									
	庫 存 股 份	未 收 股 款	特 別 盈 餘 公 積 金	法 定 公 積 金	特 別 盈 餘 公 積 金	未 分 配 盈 餘	盈 餘 公 積 金	特 別 盈 餘 公 積 金	盈 餘 公 積 金	特 別 盈 餘 公 積 金
九十九年一月一日餘額	146,727	\$ 1,467,273	\$ 3,016,551	\$ 23,367	\$ 42,183	\$ 3,082,101	\$ 429,879	\$ 2,980,919	\$ 3,410,798	\$ 8,024,695
九十八年度盈餘分配	-	-	-	-	-	(206,306)	-	-	-	-
法定公積	-	-	-	-	-	1,643	-	-	-	-
特別盈餘公積	-	-	-	-	-	(295,035)	-	-	-	-
盈餘分配-每股1,99946元	-	-	-	-	-	(737,587)	-	-	-	-
盈餘分配-每股4,99864元	-	-	-	-	-	(737,587)	-	-	-	-
現盈餘-每股4,99864元	-	-	-	-	-	-	-	-	-	-
九十九年六月三十日餘額	146,727	\$ 1,467,273	\$ 3,016,551	\$ 23,367	\$ 42,183	\$ 3,082,101	\$ 429,879	\$ 2,980,919	\$ 3,410,798	\$ 8,024,695
員工認購現盈餘特種股票-每股123.1元，增資基準日為九十九年一月三十一日	538	\$ 66,166	60,791	-	-	60,791	-	-	-	-
員工行使認購特種股票-每股123.1元，增資基準日為九十九年四月三十日	292	\$ 2,462	28,558	-	-	28,558	-	-	-	-
員工認購特種股票	-	-	-	-	-	-	-	-	-	-
認列員工認購特種股票成本	-	-	-	-	-	-	-	-	-	-
外幣長期投資換算調整數	-	-	-	-	-	-	-	-	-	-
九十九年上半年度合併帳目	-	-	-	-	-	-	-	-	-	-
九十九年六月三十日餘額	147,567	\$ 1,475,172	\$ 3,105,500	\$ 23,367	\$ 64,842	\$ 3,194,109	\$ 636,185	\$ 3,164,363	\$ 3,741,421	\$ 8,078,981
九十八年一月一日餘額	126,766	\$ 1,267,662	\$ 2,235,062	\$ 21,088	\$ 321	\$ 2,256,471	\$ 374,481	\$ 1,492,893	\$ 1,867,374	\$ 5,265,862
九十七年度盈餘分配	-	-	-	-	-	-	-	-	-	-
法定公積	-	-	-	-	-	-	-	-	-	-
盈餘分配-每股0,89508元	-	-	-	-	-	-	-	-	-	-
現盈餘-每股2,83442元	-	-	-	-	-	-	-	-	-	-
九十七年六月三十日餘額	126,766	\$ 1,267,662	\$ 2,235,062	\$ 21,088	\$ 321	\$ 2,256,471	\$ 374,481	\$ 1,492,893	\$ 1,867,374	\$ 5,265,862
未持認比例認列特種股票公司現金增資股	-	-	-	-	-	-	-	-	-	-
份之權益調整數	-	-	-	(51)	-	(51)	-	-	-	-
員工認購特種股票	-	-	-	-	-	-	-	-	-	-
現金增資-每股55元，增資基準日為九十八年二月十八日	1,700	\$ 17,000	73,100	-	-	73,100	-	-	-	-
現金增資-每股117.5元，增資基準日為九十八年五月十五日	5,600	\$ 56,000	602,000	-	-	602,000	-	-	-	-
認列員工認購特種股票成本	-	-	-	-	-	-	-	-	-	-
盈餘特種股票員工	-	-	-	-	-	-	-	-	-	-
九十八年上半年度合併帳目	-	-	-	-	-	-	-	-	-	-
九十八年六月三十日餘額	134,066	\$ 1,340,662	\$ 2,910,162	\$ 21,037	\$ 19,525	\$ 2,950,224	\$ 429,879	\$ 1,802,052	\$ 2,231,931	\$ 6,756,317

後附之附註係本合併附報表之一部分。
(請參閱新華證券聯合會計師事務所民國一〇五年九月二十一日會計師核閱報告)

董事長：潘佳成



經理人：歐陽志光



會計主管：郭淑華



群聯電子股份有限公司及子公司

重編合併現金流量表

民國九十九年及九十八年一月一日至六月三十日

(僅經核閱，未依照一般公認審計準則查核)

單位：新台幣仟元

	九十九年 上半年度	九十八年 上半年度
營業活動之現金流量		
合併總純益	\$ 700,430	\$1,061,961
調整項目		
遞延所得稅	121,947	(56,930)
員工認股權酬勞成本	22,659	26,562
折 舊	21,038	21,161
攤 銷	20,117	26,400
(迴轉) 提列備抵銷貨退回與折讓	(9,311)	4,534
採權益法認列之投資損失—淨額	8,491	1,647
(迴轉) 提列備抵呆帳	(7,240)	6,447
以成本衡量之金融資產減損損失	2,767	4,100
無形資產轉列費用	281	-
處分及報廢固定資產利益—淨額(含 遞延收益實現數)	(85)	(1)
無形資產出售利益(含遞延收益實現 數)	-	(2,232)
營業資產及負債之淨變動		
公平價值變動列入損益之金融 資產—流動	(554)	(461,096)
應收票據及帳款	191,562	(999,253)
其他金融資產	8,361	(145)
存 貨	(519,305)	(1,831,448)
其他流動資產	(795,375)	(1,075,389)
應付票據及帳款	238,641	1,110,070
應付所得稅	(32,405)	66,553
應付費用	109,814	268,652
其他流動負債	56,611	71,693
預付退休金	662	234
營業活動之淨現金流入(出)	<u>139,106</u>	<u>(1,756,480)</u>

(接次頁)


(承前頁)

	九 十 九 年 上 半 年 度	九 十 八 年 上 半 年 度
投資活動之現金流量		
以成本衡量之金融資產增加	(\$ 48,035)	\$ -
購置固定資產	(38,948)	(16,238)
無形資產增加	(30,905)	(11,111)
被投資公司減資退回股款	2,553	-
受限制資產增加	(248)	(106)
存出保證金(增加)減少	(211)	2,401
處分固定資產價款	36	30
投資活動之淨現金流出	(115,758)	(25,024)
融資活動之現金流量		
短期借款增加	68,300	1,156,224
員工行使認股權	31,083	-
預收股款—員工認股權	2,462	-
現金增資	-	748,100
庫藏股轉讓予員工	-	100,650
融資活動之淨現金流入	101,845	2,004,974
現金淨增加數	125,193	223,470
期初現金餘額	3,938,774	2,439,836
期末現金餘額	\$4,063,967	\$2,663,306
現金流量資訊之補充揭露：		
支付利息	\$ 3,434	\$ 69
支付所得稅	\$ 165,790	\$ 246
支付部分現金價款之投資活動：		
固定資產增加數	\$ 36,677	\$ 14,740
應付設備款淨減少(帳列其他流動負債)	2,271	1,498
購置固定資產	\$ 38,948	\$ 16,238
不影響現金流量之融資活動：		
應付股東現金股利	\$ 737,587	\$ 380,000

後附之附註係本合併財務報表之一部分。

(請參閱勤業眾信聯合會計師事務所民國一〇五年九月二十一日會計師核閱報告)

董事長：潘健成



經理人：歐陽志光



會計主管：邱淑華



群聯電子股份有限公司及子公司
重編後合併財務報表附註
民國九十九及九十八年上半年度
(僅經核閱，未依照一般公認審計準則查核)
(除另予註明外，金額為新台幣仟元)

一、公司沿革及營業

本公司於八十九年十一月八日核准設立，主要從事於快閃記憶體控制晶片及週邊應用整合之設計、TI DSP 系統設計等業務。

本公司股票已於九十三年十二月六日獲准於財團法人中華民國證券櫃檯買賣中心買賣交易。

本公司及子公司於九十九年及九十八年六月底員工人數分別為 533 人及 455 人。

二、重要會計政策之彙總說明

本合併財務報表係依照證券發行人財務報告編製準則及一般公認會計原則編製。依照前述準則及原則編製合併財務報表時，對於備抵銷貨退回及折讓、備抵呆帳、備抵存貨跌價損失、退休金、未決訟案損失、固定資產折舊之提列、資產減損評估、無形資產之攤銷、所得稅、員工分紅及董監酬勞費用等之提列，必須使用合理之估計金額，因估計涉及判斷，實際結果可能有所差異。

財務報表重編之理由及其影響

依據本公司董事長潘健成先生於一〇五年八月十一日之本公司董事會報告事項及出具之聲明書，永馳集團〔包括 Everspeed Technology Limited、華威達科技股份有限公司（自九十九年十月起取得控制力）、Cloud Solution Global Limited（一〇一年十月二十五日設立）及 Fast Choice Global Limited（一〇二年五月二十三日設立）〕及聯東電子股份有限公司（本公司已於一〇三年十二月二十五日收購其 100% 股權，並更名為曜成科技股份有限公司）之營運管理係受其所實質控制，前述公司應為本公司之實質關係人。惟本公司於一〇五年九月一日接獲金融監督管理委員會金管證審字第 1050036477 號

函示，要求本公司應將上述公司視為本公司可控制個體並納入合併財務報表之編製個體。故本公司依據主管機關函示，重編九十八年起至一〇五年第二季各期合併財務報表。

因本公司對永馳集團及聯東電子股份有限公司未享有其所有權權益，故重編後合併財務報表，係將前述公司之股東權益全數列示為少數股權，並將前述公司之損益全數歸屬於少數股權。

本公司據此重編九十九年及九十八年上半年度之合併財務報告，其影響合併財務報表會計科目如下：

資產、負債及股東權益之影響	重編前金額	影響金額	重編後金額
<u>九十九年六月三十日</u>			
資 產			
流動資產	\$ 12,690,546	\$ 1,052,918	\$ 13,743,464
長期投資	460,656	1,724	462,380
固定資產	728,253	48	728,301
無形資產	67,014	23,640	90,654
其他資產	543,248	48,228	591,476
資產總計	<u>\$ 14,489,717</u>	<u>\$ 1,126,558</u>	<u>\$ 15,616,275</u>
負 債			
流動負債	\$ 6,400,602	\$ 920,090	\$ 7,320,692
其他負債	10,134	-	10,134
負債總計	<u>\$ 6,410,736</u>	<u>\$ 920,090</u>	<u>\$ 7,330,826</u>
股東權益			
母公司股東	\$ 8,078,981	\$ -	\$ 8,078,981
少數股權	-	206,468	206,468
權益總計	<u>\$ 8,078,981</u>	<u>\$ 206,468</u>	<u>\$ 8,285,449</u>
<u>九十八年六月三十日</u>			
資 產			
流動資產	\$ 9,085,281	\$ 1,206,468	\$ 10,291,749
長期投資	436,242	1,754	437,996
固定資產	823,547	216	823,763
無形資產	39,302	-	39,302
其他資產	662,837	49,218	712,055
資產總計	<u>\$ 11,047,209</u>	<u>\$ 1,257,656</u>	<u>\$ 12,304,865</u>

(接次頁)

(承前頁)

資產、負債及股東權益之影響	重編前金額	影響金額	重編後金額
負債			
流動負債	\$ 4,282,514	\$ 1,018,763	\$ 5,301,277
其他負債	8,378	-	8,378
負債總計	<u>\$ 4,290,892</u>	<u>\$ 1,018,763</u>	<u>\$ 5,309,655</u>
股東權益			
母公司股東	\$ 6,756,317	\$ -	\$ 6,756,317
少數股權	-	238,893	238,893
權益總計	<u>\$ 6,756,317</u>	<u>\$ 238,893</u>	<u>\$ 6,995,210</u>
合併總純益之影響	重編前金額	影響金額	重編後金額
九十九年上半年度			
營業收入	\$ 15,501,980	(\$ 177,616)	\$ 15,324,364
營業成本	<u>13,872,778</u>	<u>(144,006)</u>	<u>13,728,772</u>
營業毛利	1,629,202	(33,610)	1,595,592
營業費用	<u>660,860</u>	<u>11,958</u>	<u>672,818</u>
營業利益	968,342	(45,568)	922,774
營業外收入及利益	42,412	5,983	48,395
營業外費用及損失	<u>15,410</u>	<u>-</u>	<u>15,410</u>
稅前利益	995,344	(39,585)	955,759
所得稅費用	<u>255,329</u>	<u>-</u>	<u>255,329</u>
合併總純益	<u>\$ 740,015</u>	<u>(\$ 39,585)</u>	<u>\$ 700,430</u>
歸屬予：			
母公司股東	\$ 740,015	\$ -	\$ 740,015
少數股權	-	(39,585)	(39,585)
	<u>\$ 740,015</u>	<u>(\$ 39,585)</u>	<u>\$ 700,430</u>
九十八年上半年度			
營業收入	\$ 9,706,420	\$ 72,949	\$ 9,779,369
營業成本	<u>8,128,946</u>	<u>(131,148)</u>	<u>7,997,798</u>
營業毛利	1,577,474	204,097	1,781,571
營業費用	<u>689,902</u>	<u>31,218</u>	<u>721,120</u>
營業利益	887,572	172,879	1,060,451
營業外收入及利益	15,828	1,870	17,698
營業外費用及損失	<u>9,327</u>	<u>(3,018)</u>	<u>6,309</u>
稅前利益	894,073	177,767	1,071,840
所得稅費用	<u>9,879</u>	<u>-</u>	<u>9,879</u>
合併總純益	<u>\$ 884,194</u>	<u>\$ 177,767</u>	<u>\$ 1,061,961</u>
歸屬予：			
母公司股東	\$ 884,194	\$ -	\$ 884,194
少數股權	-	177,767	177,767
	<u>\$ 884,194</u>	<u>\$ 177,767</u>	<u>\$ 1,061,961</u>

重要會計政策彙總說明如下：

合併概況

(一) 合併報表編製基礎

合併報表係依據財務會計準則公報第七號「合併財務報表」編製，以本公司直接或間接持有被投資公司表決權股份比例超過百分之五十之被投資公司或有控制能力之被投資公司為編製主體。

(二) 列入合併財務報表之子公司：

投資公司名稱	子公司名稱	業務性質	所 持 股 權 百 分 比		說 明
			九 十 九 年 六 月 三 十 日	九 十 八 年 六 月 三 十 日	
本公司	聯旭東投資股份有限公司(聯旭東公司)	投資業	100%	100%	—
	聯東電子股份有限公司	電子零組件製造及買賣	-	-	註
	Everspeed Technology Limited	電子零組件買賣	-	-	註

註：詳附註二重編理由之說明。

上述列入合併財務報表之子公司除聯旭東投資股份有限公司之財務報表係經會計師核閱外，其餘子公司之財務報表未經會計師核閱。

(三) 未列入合併財務報表之子公司：無。

(四) 編製合併財務報表時，合併個體公司間之重大交易業已全數沖銷。

資產與負債區分流動與非流動之標準

流動資產包括現金以及主要為交易目的而持有之資產或預期於資產負債表日後一年內變現之資產；固定資產、無形資產及其他不屬於流動資產之資產為非流動資產。流動負債包括主要為交易目的而發生之負債，以及須於資產負債表日後一年內清償之負債，負債不屬於流動負債者為非流動負債。

公平價值變動列入損益之金融商品

公平價值變動列入損益之金融商品包括交易目的之金融資產或金融負債，以及於原始認列時，指定以公平價值衡量且公平價值變動認列為損益之金融資產或金融負債。原始認列時，係以公平價值衡量，交易成本列為當期費用，續後評價時，以公平價值衡量且公平價值變動認列為當期損益。金融商品除列時，出售所得價款或支付金額與帳面價值之差額，計入當期損益。依交易慣例購買或出售金融資產時，採用交易日會計處理。

衍生性商品未能符合避險會計者，係分類為交易目的之金融資產或金融負債。公平價值為正值時，列為金融資產；公平價值為負值時，列為金融負債。

公平價值之基礎：開放型基金受益憑證係資產負債表日之淨資產價值。

收入認列及應收帳款、備抵呆帳

貨物之所有權及顯著風險移轉予客戶時（通常內銷係於運出且經客戶驗收、產品交付客戶時移轉，外銷則於裝船完畢時移轉）認列銷貨收入，因其獲利過程大部分已完成，且已實現或可實現。去料加工時，加工產品之所有權及顯著風險並未移轉，是以去料時不作銷貨處理。備抵銷貨折讓係按估計可能發生之折讓損失提列。備抵銷貨退回係依據以往經驗及其他攸關因素合理估計未來之退貨金額提列。

銷貨收入係按與買方所協議交易對價（考量商業折扣及數量折扣後）之公平價值衡量；惟銷貨收入之對價為一年期以內之應收款時，其公平價值與到期值差異不大且交易量頻繁，則不按設算利率計算公平價值。

備抵呆帳係按應收款項之收回可能性評估提列。依據對客戶之應收帳款帳齡分析及經濟環境等因素，定期評估應收帳款之收回可能性。

存 貨

存貨包括原物料、半成品、在製品及製成品。存貨係以成本與淨變現價值孰低評價，比較成本與淨變現價值時除同類別存貨外係以個別項目為基礎。淨變現價值係指在正常情況下之估計售價減除至完工

尚需投入之成本及銷售費用後之餘額。存貨成本之計算採用加權平均法。

以成本衡量之金融資產

無法可靠衡量公平價值之權益商品投資，包括未上市（櫃）公司股票，以原始認列之成本衡量。現金股利於除息日認列收入，惟依據投資前之宣告之部分，係自投資成本減除。股票股利不列為投資收益，僅註記股數增加。若有減損之客觀證據，則認列減損損失，此減損金額不予迴轉。

採權益法之長期股權投資

對被投資公司持有表決權股份達百分之二十以上或具有重大影響力者，採用權益法評價。

投資之帳面價值包括投資成本，按持股比例認列被投資公司同期之損益及股東權益之調整項目。被投資公司發行新股時，若未按持股比例認購，致使投資比例發生變動，並因而使投資之股權淨值發生增減時，其增減數調整資本公積及長期投資；前項調整如應借記資本公積，而長期投資所產生之資本公積餘額不足時，其差額借記保留盈餘。

被投資公司發放現金股利時，作為長期投資股權減項；發放股票股利時，僅註記股數增加。

股票出售成本係按加權平均法計算。

固定資產

係按成本減累積折舊評價。重大更新及改良作為資本支出；修理及維護支出則作為當期費用。

折舊係按直線法依照下列估計耐用年數計提：房屋建築，二十至五十年；試驗設備，三至六年；辦公設備，三年；其他設備，二至五年。若耐用年限屆滿仍繼續使用者，則就其殘值按重新估計可使用年數繼續提列折舊。

固定資產報廢或出售時，其相關成本及累積折舊均自帳上減除。所產生之損益，列為當期營業外損益。

無形資產

主要係權利金、專利權、專門技術及電腦軟體成本等，依直線法按一至六年平均攤銷。

若專利權無確定使用年限，則不攤銷，而係於每年定期進行減損測試，並於資產負債表日評估其耐用年限是否仍屬非確定。

資產減損

倘資產（主要為固定資產、無形資產及採權益法評價之長期股權投資等）經評估有跡象顯示可能產生減損，且以其相關可回收金額衡量帳面價值有重大減損時，就其減損部分認列損失；對僅具重大影響力而未具控制能力之長期股權投資，則以其個別長期股權投資為基礎，比較個別投資之可回收金額與帳面價值以計算該投資減損損失。嗣後若資產可回收金額增加時，將減損損失之迴轉認列為利益，惟資產於減損損失迴轉後之帳面價值，不得超過該項資產在未認列減損損失之情況下，減除應提列折舊或攤銷後之帳面價值。

員工認股權

發行酬勞性員工認股權，其給與日於九十七年一月一日（含）以後者，係依照財務會計準則公報第三十九號「股份基礎給付之會計處理準則」處理。按預期既得認股權之最佳估計數量及給與日公平價值計算之認股權價值，於既得期間以直線法認列為當年度費用，並同時調整資本公積－員工認股權。後續資訊顯示預期既得之認股權數量與估計不同時，則修正原估計數。

發行酬勞性員工認股權，其給與日於九十三年一月一日至九十六年十二月三十一日間者，係適用財團法人中華民國會計研究發展基金會解釋函相關規定，本公司選擇採用內含價值法處理，酬勞成本於符合認股權計畫所規定之員工服務年限內逐期認列為費用。

遞延收益

與採權益法評價之被投資公司間交易所產生之利益，於交易年度尚未實現者予以遞延，俟實現年度再予認列。

退休金

屬確定給付退休辦法之退休金係按精算結果認列；屬確定提撥退休辦法之退休金，係於員工提供服務之期間，將應提撥之退休金數額認列為當期費用。

庫藏股票

本公司買回已發行股票作為庫藏股票時，將所支付之成本借記庫藏股票，列為股東權益之減項。

所得稅

係作跨期間之所得稅分攤，即將可減除暫時性差異及未使用投資抵減之所得稅影響數認列為遞延所得稅資產，並評估其可實現性，認列相關備抵評價金額；而應課稅暫時性差異之所得稅影響數則認列為遞延所得稅負債。遞延所得稅資產或負債依其相關資產或負債之分類劃分為流動或非流動項目，無相關之資產或負債者，依預期迴轉期間之長短劃分為流動或非流動項目。

因購置設備或技術、研究發展及人才培訓等所產生之所得稅抵減，採當期認列法處理。

以前年度應付所得稅之調整，列入當期所得稅。

依所得稅法規定計算之未分配盈餘加徵百分之十所得稅，列為股東會決議年度之所得稅費用。

外幣交易

非衍生性商品之外幣交易所產生之各項外幣資產、負債、收入或費用，按交易日之即期匯率折算新台幣金額入帳。外幣資產及負債實際收付結清時所產生之兌換差額，作為當期損益。

資產負債表日之外幣貨幣性資產或負債，按該日即期匯率予以調整，兌換差額列為當期損益。

外幣長期投資按權益法評價者，以被投資公司之外幣財務報表換算後所得之股東權益作為依據，兌換差額列入累積換算調整數，作為股東權益之調整項目。

前述即期匯率係以主要往來銀行之中價為評價基礎。

三、會計變動之理由及其影響

存貨之會計處理準則

本公司及子公司自九十八年一月一日起採用新修訂之財務會計準則公報第十號「存貨之會計處理準則」。主要之修訂包括(一)存貨以成本與淨變現價值孰低者衡量，且除同類別存貨外應逐項比較之；(二)未分攤固定製造費用於發生當期認列為銷貨成本；及(三)異常製造成本及存貨跌價損失或回升利益應分類為銷貨成本。此項會計變動，對九十八年上半年度之合併總純益影響不重大。

四、現金

	九 十 九 年 六 月 三 十 日	九 十 八 年 六 月 三 十 日
庫存現金	\$ 84	\$ 194
活期存款	3,267,282	2,163,521
定期存款	272,900	223,900
外幣存款	523,691	275,681
支票存款	10	10
	<u>\$ 4,063,967</u>	<u>\$ 2,663,306</u>

五、公平價值變動列入損益之金融商品

分類為交易目的之金融商品相關資訊如下：

	九 十 九 年 六 月 三 十 日	九 十 八 年 六 月 三 十 日
<u>交易目的之金融資產</u>		
受益憑證—開放型基金	<u>\$462,158</u>	<u>\$461,096</u>

九十九及九十八年上半年度交易目的之金融資產產生之淨利益分別為 554 仟元及 1,962 仟元。

六、應收票據及帳款—非關係人淨額

	九 十 九 年 六 月 三 十 日	九 十 八 年 六 月 三 十 日
應收票據	\$ 5,405	\$ 4,595
應收帳款	<u>2,922,504</u>	<u>2,429,599</u>
	2,927,909	2,434,194
減：備抵呆帳	5,738	12,423
備抵銷貨退回及折讓	<u>15,072</u>	<u>4,534</u>
淨 額	<u>\$ 2,907,099</u>	<u>\$ 2,417,237</u>

七、存 貨

	九 十 九 年 六 月 三 十 日	九 十 八 年 六 月 三 十 日
商品存貨	\$ 381,485	\$ 425,760
製成品	22,181	8,822
半成品	1,498,609	989,879
在製品	365,768	186,318
原 料	<u>1,769,964</u>	<u>1,541,043</u>
	<u>\$ 4,038,007</u>	<u>\$ 3,151,822</u>

九十九年及九十八年六月三十日備抵存貨跌價損失分別為193,938仟元及188,648仟元。

九十九及九十八年上半年度與存貨相關之銷貨成本分別為13,728,772仟元及7,997,798仟元。

八、以成本衡量之金融資產－非流動

	九 十 九 年 六 月 三 十 日	九 十 八 年 六 月 三 十 日
國內上櫃普通股	\$ 40,000	\$ -
國外基金受益憑證	22,488	13,156
國內非上市（櫃）普通股	<u>10,180</u>	<u>28,100</u>
	<u>\$ 72,668</u>	<u>\$ 41,256</u>

上述股票及基金受益憑證投資，除驛訊電子企業股份有限公司係參與私募有閉鎖期三年不得轉讓之限制，故分類為以成本衡量之金融資產外，其餘因無活絡市場公開報價且其公平價值無法可靠衡量，故以成本衡量。

九十九年上半年度已認列國內非上市（櫃）普通股之股權投資及國外基金受益憑證之減損損失明細如下：

	<u>九十九年上半年度</u>
JAFCO ASIA TECHNOLOGY FUND IV L.P.	\$ 2,000
群冠資訊股份有限公司	<u>767</u>
	<u>\$ 2,767</u>

九、採權益法之長期股權投資

	九十九年六月三十日		九十八年六月三十日	
	金 額	股權 %	金 額	股權 %
興櫃公司				
群豐科技股份有限公司	\$ 342,713	20.73	\$ -	-
非上市(櫃)公司				
Giesecke & Devrient Secure Flash Solutions GmbH	19,324	30.00	-	-
群東電子股份有限公司	14,825	49.00	23,241	49.00
群華電子股份有限公司	11,126	23.08	44,676	30.00
迎盛科技股份有限公司	1,724	50.00	1,754	50.00
群豐科技股份有限公司	-	-	327,069	20.73
	<u>46,999</u>		<u>396,740</u>	
合 計	<u>\$ 389,712</u>		<u>\$ 396,740</u>	

本公司於九十五年六月投資群豐科技股份有限公司，該公司主要從事小型記憶卡之封裝測試，用以穩定本公司小型記憶卡之測試產能。

本公司於九十六年十一月投資群華電子股份有限公司，該公司從事高科技多媒體產品之設計、開發、生產及銷售。惟群華電子股份有限公司於九十八年九月二十三日經股東臨時會決議減資彌補虧損並退還股款，本公司依持股比例取得退回股款 33,927 仟元。

本公司於九十七年九月與本公司法人董事日商東芝株式會社策略合作，共同成立群東電子股份有限公司，用以從事快閃記憶體控制晶片之週邊應用產品之設計及開發。

本公司於九十八年十月與德國 Giesecke & Devrient GmbH 策略合作，共同於德國 Munich 成立 Giesecke & Devrient Secure Flash Solutions GmbH，用以開發手持式裝置用之加密相關應用產品。

本公司及子公司對迎盛科技股份有限公司持股未超過 50%，且本公司及子公司對該公司之實質營運無控制力，故未將該公司列為合併個體。

九十九及九十八年上半年度採權益法認列之投資（損）益明細如下：

	<u>九十九年上半年度</u>	<u>九十八年上半年度</u>
<u>經會計師查核</u>		
群豐科技股份有限公司	\$ 6,187	\$ 1,032
群東電子股份有限公司	(3,904)	1,572
群華電子股份有限公司	<u>919</u>	<u>(4,251)</u>
	<u>3,202</u>	<u>(1,647)</u>
<u>未經會計師查核</u>		
Giesecke & Devrient Secure Flash Solutions GmbH	(11,693)	-
迎盛科技股份有限公司	<u>-</u>	<u>-</u>
	<u>(11,693)</u>	<u>-</u>
合 計	<u>(\$ 8,491)</u>	<u>(\$ 1,647)</u>

本公司管理階層認為，倘 Giesecke & Devrient Secure Flash Solutions GmbH 之財務報表經會計師查核，其可能之調整對本公司影響不大。

十、固定資產

	<u>九 十 九 年 六 月 三 十 日</u>	<u>九 十 八 年 六 月 三 十 日</u>
<u>累積折舊</u>		
房屋建築	\$ 33,979	\$ 27,737
試驗設備	53,790	50,621
辦公設備	11,348	8,972
其他設備	<u>1,437</u>	<u>1,153</u>
	<u>\$100,554</u>	<u>\$ 88,483</u>

十一、無形資產

	<u>九 十 九 年 六 月 三 十 日</u>	<u>九 十 八 年 六 月 三 十 日</u>
電腦軟體	\$ 64,213	\$ 26,391
權利金	2,635	11,760
專利權	23,806	1,047
專門技術	<u>-</u>	<u>104</u>
	<u>\$ 90,654</u>	<u>\$ 39,302</u>

十二、預付款項及長期預付款項

本公司為穩定未來長期 NAND Flash 之供貨來源以應付未來業務成長所需，分別於九十八年三月預付 USD 20,000 仟元、九十八年六月預付 USD20,000 仟元及九十九年一月預付 USD50,000 仟元予供應商作為本公司日後採購 NAND Flash 等記憶體產品之購料貨款，並藉以加強與供應商合作關係。截至九十九年六月三十日止，上述預付購料貨款帳列預付款項及長期預付款項分別為 1,715,324 仟元及 535,833 仟元。

十三、短期借款

<u>借 款 性 質</u>	<u>年 率 率 (%)</u>	<u>最 後 到 期 日</u>	<u>金 額</u>
<u>九十九年六月三十日</u>			
信用借款	0.760-0.910	99.8.20	<u>\$ 868,050</u>
<u>九十八年六月三十日</u>			
信用借款	0.870-1.065	98.8.31	\$ 918,680
擔保借款	0.925-0.978	98.8.29	<u>237,544</u>
			<u>\$1,156,224</u>

有關擔保借款之抵押情形，請參閱附註二十一。

十四、退休金

適用「勞工退休金條例」之退休金制度，係屬確定提撥退休辦法，依員工每月薪資百分之六提撥至勞工保險局之個人退休金專戶。本公司九十九及九十八年上半年度認列之退休金成本分別為 7,732 仟元及 6,200 仟元。

適用「勞動基準法」之退休金制度，係屬確定給付退休辦法，依該辦法規定，員工退休金之支付，係根據服務年資及退休時平均薪資計算。本公司按員工每月薪資總額百分之二提撥員工退休基金，交由勞工退休準備金監督委員會以該委員會名義存入台灣銀行之專戶。

屬確定給付退休辦法之退休金相關資訊揭露如下：

- (一) 九十九及九十八年上半年度淨退休金成本分別為 1,432 仟元及 1,035 仟元。

(二) 退休基金之變動情形：

	九十九年上半年度	九十八年上半年度
期初餘額	\$ 13,577	\$ 11,848
本期提撥	770	801
本期孳息	211	250
期末餘額	<u>\$ 14,558</u>	<u>\$ 12,899</u>

(三) 預付退休金之變動情形：(帳列其他資產－其他)

	九十九年上半年度	九十八年上半年度
期初餘額	(\$ 3,741)	(\$ 4,332)
加：本期依確定給付退休辦法認列之淨退休金成本	1,432	1,035
減：本期提撥員工退休基金	(770)	(801)
期末餘額	<u>(\$ 3,079)</u>	<u>(\$ 4,098)</u>

十五、所得稅

(一) 帳列稅前利益按法定稅率計算之所得稅與當期應負擔所得稅調節如下：

	九十九年上半年度	九十八年上半年度
稅前利益按法定稅率計算之稅額	\$162,480	\$267,950
所得稅調整項目之稅額影響數：		
永久性差異	(545)	1,220
暫時性差異	(7,020)	15,940
免稅所得	(48,570)	(93,877)
未分配盈餘加徵 10%	82,249	-
投資抵減	(64,018)	(79,982)
其他	<u>6,729</u>	<u>(44,442)</u>
當期應負擔所得稅	<u>\$131,305</u>	<u>\$ 66,809</u>

(二) 所得稅費用構成項目如下：

	九十九年上半年度	九十八年上半年度
當期應負擔所得稅	\$131,305	\$ 66,809
遞延所得稅	121,947	(56,930)
以前年度所得稅調整	<u>2,077</u>	<u>-</u>
所得稅費用	<u>\$255,329</u>	<u>\$ 9,879</u>

(三) 遞延所得稅資產（負債）明細如下：

	九 十 九 年 六 月 三 十 日	九 十 八 年 六 月 三 十 日
遞延所得稅資產（負債）—流 動		
備抵存貨跌價損失	\$ 33,367	\$ 47,161
採權益法認列之國外投 資損失	3,067	-
備抵銷貨退回及折讓	2,562	1,134
未實現兌換損失	1,938	3,497
遞延收益	31	1,004
投資抵減	-	153,795
其 他	74	(119)
	<u>41,039</u>	<u>206,472</u>
減：備抵評價 淨 額	<u>-</u> <u>\$ 41,039</u>	<u>-</u> <u>\$ 206,472</u>
帳列遞延所得稅資產—流動	<u>\$ 42,263</u>	<u>\$ 207,864</u>
帳列遞延所得稅負債—流動	<u>(\$ 1,224)</u>	<u>(\$ 1,392)</u>
遞延所得稅資產—非 流 動		
遞延收益	\$ 1,513	\$ 712
固定資產折舊財稅差異	785	-
	<u>2,298</u>	<u>712</u>
減：備抵評價 淨 額	<u>-</u> <u>\$ 2,298</u>	<u>-</u> <u>\$ 712</u>

立法院於九十九及九十八年上半年度間陸續修正及通過下列法規：

1. 九十八年五月修正所得稅法第五條條文，將營利事業所得稅稅率由百分之二十五調降為百分之二十，惟九十九年五月再修正所得稅法第五條條文，將營利事業所得稅稅率由百分之二十調降為百分之十七，並自九十九年度施行。
2. 九十九年四月通過「產業創新條例」，其中第十條規定公司得在投資於研究發展支出 15% 限度內，抵減當年度應納營利事業所得稅，並以不超過該公司當年度應納營利事業所得稅 30% 為限，該規定之施行期間自九十九年一月一日起至一〇八年十二月三十一日止。

(四) 本公司經營高階積體電路設計－SOC 及資訊硬體工業－矽碟機之所得免稅期間如下：

	期	間
第二次增資擴展免徵所得稅	93年8月1日至98年7月31日	
第三次增資擴展免徵所得稅	95年2月28日至100年2月27日	
第四次增資擴展免徵所得稅	96年8月10日至101年8月9日	

(五) 兩稅合一相關資訊：

	九 十 九 年 六 月 三 十 日	九 十 八 年 六 月 三 十 日
股東可扣抵稅額帳戶餘額		
本公司	\$293,360	\$149,529
聯旭東公司	\$ 455	\$ 468
聯東電子股份有限公司	\$ 8,090	\$ 7,938

本公司九十八年度預計及九十七年度實際盈餘分配之稅額扣抵比率分別為 9.84% 及 9.89%。

依所得稅法規定，分配屬於八十七年度（含）以後之盈餘時，本國股東可按股利分配日之稅額扣抵比率計算可獲配之股東可扣抵稅額。由於實際分配予股東之可扣抵稅額，應以股利分配日之股東可扣抵稅額帳戶餘額為準，因此預計九十八年度盈餘分配之稅額扣抵比率可能與將來實際分配予股東時所適用之稅額扣抵比率有所差異。

(六) 本公司未分配盈餘餘額中，並無屬八十六及以前年度之未分配盈餘。

(七) 本公司及子公司截至九十六年度之所得稅申報案件，業經稅捐稽徵機關核定。

十六、用人、折舊及攤銷費用

	九 十 九 年 上 半 年 度			九 十 八 年 上 半 年 度		
	屬於營業 成本者	屬於營業 費用者	合 計	屬於營業 成本者	屬於營業 費用者	合 計
用人費用						
薪資費用	\$ 38,523	\$ 386,781	\$ 425,304	\$ 34,857	\$ 439,252	\$ 474,109
勞健保費用	3,195	9,847	13,042	2,783	7,645	10,428
退休金費用	2,203	6,961	9,164	1,917	5,318	7,235
其他用人費用	5,850	15,421	21,271	4,227	10,310	14,537
	<u>\$ 49,771</u>	<u>\$ 419,010</u>	<u>\$ 468,781</u>	<u>\$ 43,784</u>	<u>\$ 462,525</u>	<u>\$ 506,309</u>
折舊費用	\$ 6,321	\$ 14,717	\$ 21,038	\$ 7,152	\$ 14,009	\$ 21,161
攤銷費用	-	20,117	20,117	340	26,060	26,400

十七、股東權益

(一) 股本

本公司於九十七年三月二十四日經股東臨時會通過以私募方式發行普通股總額不超過 5,000 仟股；該案業於(1)九十七年三月二十五日董事會決議辦理私募現金增資普通股計 1,200 仟股，每股面額 10 元，私募價格為 128 元，並於九十七年三月二十五日董事會決議以九十七年六月十六日為增資基準日，該增資案業已於九十七年六月十三日募足，並已於九十七年六月三十日完成變更登記。面額與發行價格間之差額計 141,600 仟元列為股票發行溢價；(2)九十七年四月二十一日董事會決議辦理私募現金增資普通股計 2,100 仟股，每股面額 10 元，私募價格為 165 元，並於九十七年四月二十一日經董事會決議以九十七年六月二十三日為增資基準日。該增資案業已於九十七年六月二十日募足，並已於九十七年六月三十日完成變更登記。面額與發行價格間之差額計 325,500 仟元列為股票發行溢價。(3)九十八年二月三日董事會決議辦理私募現金增資普通股計 1,700 仟股，每股面額 10 元，私募價格為 53 元，並於九十八年二月三日經董事會決議以九十八年二月十八日為增資基準日。該增資案業已於九十八年二月十七日募足，並已於九十八年三月六日完成變更登記。面額與發行價格間之差額計 73,100 仟元列為股票發行溢價。

本公司於九十八年五月八日經股東會通過以私募方式發行普通股總額不超過 32,000 仟股；該案業於九十八年五月八日董事會決議辦理私募現金增資普通股計 5,600 仟股，每股面額 10 元，私募價格為 117.5 元，並於九十八年五月八日董事會決議以九十八年五月十五日為增資基準日，該增資案業已於九十八年五月十五日募足，並已於九十八年五月二十二日完成變更登記。面額與發行價格間之差額計 602,000 仟元列為股票發行溢價。截至九十九年六月底止，剩餘未募集之普通股 26,400 仟股，已依法辦理註銷，不予發行。

另本公司於九十九年六月十五日經股東會通過以私募方式發行普通股總額不超過 5,000 仟股。

(二) 資本公積

依照法令規定，資本公積除彌補公司虧損外，不得使用，但超過票面金額發行股票所得之溢額（包括以超過面額發行普通股、因合併而發行股票之股本溢價及庫藏股票交易等）及受領贈與之所得產生之資本公積，得撥充資本，按股東原有股份之比例發給新股；其撥充股本，每年以實收股本之一定比率為限。但採權益法評價長期股權投資認列之資本公積，不得作為任何用途。

(三) 盈餘分配及股利政策

依據本公司章程規定，每年度決算若有盈餘，應先完納稅捐及彌補以往年度虧損後，次提撥百分之十為法定公積，並依法令或主管機關規定提撥或迴轉特別盈餘公積。連同上年度累積未分配盈餘，提撥全部或一部分，作為可供分配盈餘，並由董事會視實際營運狀況擬具盈餘分配案，提請股東會決議，依下列順序分配之：

1. 董監酬勞百分之一。
2. 員工紅利百分之二十二至三十二。
3. 其餘為股東紅利。

員工紅利如以股票方式發放，其分配之對象得包括符合一定條件之從屬公司員工。

本公司股利之分派，係配合當年度之盈餘狀況，以股利穩定為原則；由於本公司業務正值成長期，分配股利之政策，需視公司目前及未來之投資環境、資金需求、國內外競爭狀況及資本預算等因素，兼顧股東權益、平衡股利及公司長期財務規劃等，每年依法由董事會擬具分配案，提報股東會。本公司股東紅利分派得以現金或股票方式發放，其中股東現金紅利分派之比例不低於股東紅利總額百分之十。

九十九及九十八年上半年度對於應付員工紅利及董監酬勞係分別按稅後淨利（已扣除員工分紅及董監酬勞之金額）酌予保留部分盈餘後之餘額之 22% 及 1% 計算。於年度終了後，董事會決議之發放金額有重大變動時，該變動調整原提列年度費用，至股東會決議日時，若金額仍有變動，則依會計估計變動處理，於股東會決議年度

調整入帳。如股東會決議採股票發放員工紅利，股票紅利股數按決議分紅之金額除以股票公平價值決定，股票公平價值係指股東會決議日前一日的收盤價，並考量除權除息之影響為計算基礎。

本公司分配盈餘時，必須依法令規定就股東權益減項餘額提列特別盈餘公積，嗣後股東權益減項數額有迴轉時，得就迴轉金額分配盈餘。

法定公積應提撥至其餘額達公司實收股本總額時為止。法定公積得用以彌補虧損；當其餘額已達實收股本百分之五十時，得以其半數撥充股本。

若分配未分配盈餘時，除屬非中華民國境內居住者之股東外，其餘股東可獲配按股利分配日之稅額扣抵比率計算之股東可扣抵稅額。

本公司分別於九十九年六月十五日及九十八年五月八日舉行股東會，分別決議董事會提議之九十八及九十七年度盈餘分配案及每股股利如下：

	盈 餘 分 配 案		每 股 股 利 (元)	
	九十八年度	九十七年度	九十八年度	九十七年度
法定公積	\$ 206,306	\$ 55,398		
特別盈餘公積	1,643	-		
現金股利	737,587	380,000	\$4.99864	\$2.83442
股票股利	295,035	120,000	1.99946	0.89508
	<u>\$1,240,571</u>	<u>\$ 555,398</u>		

本公司分別於九十九年六月十五日及九十八年五月八日之股東會決議配發九十八及九十七年度員工紅利及董監事酬勞如下：

	九 十 八 年 度		九 十 七 年 度	
	現金紅利	股票紅利	現金紅利	股票紅利
員工紅利	\$ 490,000	\$ -	\$ 30,000	\$ 113,000
董監事酬勞	15,380	-	6,495	-

九十八及九十七年度員工股票紅利股數分別為 0 股及 661 仟股，係按九十九及九十八年度決議分紅之金額除以股東會決議日前一日的收盤價（考量除權除息之影響後）計算。

	九 十 八 年 度		九 十 七 年 度	
	員 工 紅 利	董 監 事 酬 勞	員 工 紅 利	董 監 事 酬 勞
股東會決議配發金額	\$ 490,000	\$ 15,380	\$ 143,000	\$ 6,495
各年度財務報表認列金額	<u>483,525</u>	<u>21,978</u>	<u>140,003</u>	<u>6,364</u>
	<u>\$ 6,475</u>	<u>(\$ 6,598)</u>	<u>\$ 2,997</u>	<u>\$ 131</u>

股東會決議配發之員工紅利及董監事酬勞與各年度財務報表認列之員工分紅及董監事酬勞之差異主要係因估計改變，已分別調整為九十九及九十八年上半年度之損益。

有關本公司董事會通過擬議及股東會決議之員工紅利及董監酬勞資訊，請至台灣證券交易所「公開資訊觀測站」查詢。

本公司九十八年度盈餘分配案業經行政院金融監督管理委員會證券期貨局核准申報生效，並經董事會決議以九十九年八月三日為除權（息）基準日。

(四) 員工認股權

本公司分別於九十六年五月二十三日、九十七年一月三日及九十七年十一月十九日經行政院金融監督管理委員會分別核准發行員工認股權憑證 1,000 仟單位、500 仟單位及 4,000 仟單位（以下分別簡稱「第三次認股權計畫」、「第四次認股權計畫」及「第五次認股權計畫」），上述各次員工認股權計畫，每單位認股權憑證得認購股數為 1 股，因行使是項認股權憑證而所需發行之普通股新股總數分別為 1,000 仟股、500 仟股及 4,000 仟股。「第三次認股權計畫」及「第四次認股權計畫」之認股權憑證存續期間均為三年，認股權人自被授予員工認股權憑證屆滿兩年後始可行使認股。「第五次認股權計畫」之認股權憑證存續期間為四年，認股權人自被授予員工認股權憑證屆滿兩年後始可行使認股權利 50%，屆滿三年後始可行使認股權利 100%。

認股價格係依照本公司員工認股權憑證發行及認股辦法訂定，遇有本公司普通股股份發生變動時，亦應調整之。下述認股價格，業已調整無償配股等之影響。

本公司九十九及九十八年上半年度員工認股權憑證之相關資訊如下：

	九十九年上半年度		九十八年上半年度	
	單位(仟)	加權平均行使價格(元)	單位(仟)	加權平均行使價格(元)
期初流通在外	4,119	\$ 69.78	1,500	\$ 93.98
本期給與	-	-	3,157	67.36
本期行使	272	123.10	-	-
期末流通在外	<u>3,847</u>		<u>4,657</u>	
期末可行使	<u>190</u>		<u>-</u>	
本期給與之認股權加權平均公平價值(元)	\$ -		\$ 31.64	

截至九十九年及九十八年六月底止，流通在外員工認股權憑證相關資訊如下：

	九十九年六月三十日		九十八年六月三十日	
	行使價格之範圍(元)	加權平均剩餘合約期限(年)	行使價格之範圍(元)	加權平均剩餘合約期限(年)
第三次認股權計畫	\$ 123.10	0.42	\$ 123.10	1.25
第四次認股權計畫	35.73	1.18	35.73	2.01
第五次認股權計畫	67.36	1.94~2.26	67.36	2.69~3.14

本公司「第三次認股權計畫」已於九十六年十二月二十一日發行，若該次發行採用公平價值法依 Black-Scholes 評價模式所採用之參數如下：

給與日股價	176 元
行使價格	176 元
預期波動率	53.12%
預期存續期間	2.50 年
預期股利率	0%
無風險利率	2.2%

若本公司將給與日於九十六年十二月三十一日(含)以前之員工認股權依財務會計準則第三十九號公報規定衡量時，九十八年上半年度擬制資訊如下：

本期合併淨利	<u>\$837,978</u>
稅後基本每股盈餘(元)	<u>\$ 5.96</u>

另因「第三次認股權計畫」之既得期間為二年，故於九十九年上半年度已無應認列之擬制酬勞成本。

本公司「第四次認股權計畫」及「第五次認股權計畫」已分別於九十七年十一月二十日及九十八年一月十九日發行，該二次發行採用公平價值法依 Black-Scholes 評價模式所採用之參數如下：

	第四次認股權計畫	第五次認股權計畫
給與日股價	39.10 元	74 元
行使價格	39.10 元	74 元
預期波動率	63.47%	60.24%~62.55%
預期存續期間	2.50 年	3.00~3.50 年
預期股利率	0%	0%
無風險利率	1.33%	0.84%~0.88%

本公司九十九及九十八年上半年度認列員工認股權之酬勞成本分別為 22,659 仟元及 19,204 仟元。

另本公司於九十九年一月十一日經行政院金融監督管理委員會核准發行員工認股權憑證 3,000 仟單位（以下簡稱「第六次認股權計畫」），該員工認股權計畫，每單位認股權憑證得認購股數為 1 股，因行使是項認股權憑證而所需發行之普通股新股總數為 3,000 仟股。認股權憑證之存續期間為四年，認股權人自被授予員工認股權憑證屆滿兩年後始可行使認股權利 75%，屆滿三年後始可行使認股權利 100%。認股價格係依照本公司員工認股權憑證發行及認股辦法訂定，遇有本公司普通股股份發生變動時，亦應調整之。該案截至查核報告日止尚未發行。

(五) 庫藏股票

單位：仟股

收回原因	期初股數	本期增加	本期減少	期末股數
九十八年上半年度 轉讓股份予員工	750	-	750	-

本公司於九十八年上半年度將庫藏股票 750 仟股，以每股 134.2 元轉讓予員工，致保留盈餘減少 19,637 仟元。另本公司九十八年上半年度認列庫藏股之酬勞成本為 7,358 仟元。

本公司持有之庫藏股票，依證券交易法規定不得質押，亦不得享有股利之分派及表決權等權利。

十八、每股盈餘

計算每股盈餘之分子及分母揭露如下：

	金額 (分子)		股數 (分母) (仟股)	每股盈餘 (元)	
	稅 前	稅 後		稅 前	稅 後
<u>九十九年上半年度</u>					
基本每股盈餘					
屬於母公司普通股股東之本期合併總純益	\$ 995,344	\$ 740,015	147,262	\$ 6.76	\$ 5.03
具稀釋作用潛在普通股之影響					
員工認股權憑證	-	-	2,829		
員工分紅	-	-	3,487		
稀釋每股盈餘					
屬於母公司普通股股東之本期合併總純益加潛在普通股之影響	\$ 995,344	\$ 740,015	153,578	\$ 6.48	\$ 4.82
無償配股基準日在財務報表提出日後之擬制追溯調整每股盈餘					
擬制性基本每股盈餘	\$ 995,344	\$ 740,015	176,706	\$ 5.63	\$ 4.19
擬制性稀釋每股盈餘	\$ 995,344	\$ 740,015	183,587	\$ 5.42	\$ 4.03
<u>九十八年上半年度</u>					
基本每股盈餘					
屬於母公司普通股股東之本期合併總純益	\$ 894,073	\$ 884,194	140,655	\$ 6.36	\$ 6.29
具稀釋作用潛在普通股之影響					
員工認股權憑證	-	-	2,309		
員工分紅	-	-	1,835		
稀釋每股盈餘					
屬於母公司普通股股東之本期合併總純益加潛在普通股之影響	\$ 894,073	\$ 884,194	144,799	\$ 6.17	\$ 6.11
無償配股基準日在財務報表提出日後之擬制追溯調整每股盈餘					
擬制性基本每股盈餘	\$ 894,073	\$ 884,194	168,778	\$ 5.30	\$ 5.24
擬制性稀釋每股盈餘	\$ 894,073	\$ 884,194	173,384	\$ 5.16	\$ 5.10

本公司自九十七年一月一日起，採用（九六）基秘字第○五二號函，將員工分紅及董監酬勞視為費用而非盈餘之分配。若企業得選擇以股票或現金發放員工分紅，則計算稀釋每股盈餘時，應假設員工分紅將採發放股票方式，並於該潛在普通股具有稀釋作用時計入加權平均流通在外股數，以計算稀釋每股盈餘。計算稀釋每股盈餘時，以該潛在普通股資產負債表日之收盤價，作為發行股數之判斷基礎。於次年度股東會決議員工分紅發放股數前計算稀釋每股盈餘時，亦繼續考量該等潛在普通股之稀釋作用。

計算每股盈餘時，無償配股之影響已於九十八年上半年度列入計算，故無須追溯調整。

十九、金融商品資訊之揭露

(一) 估計金融商品公平價值所使用之方法及假設如下：

1. 短期金融商品以其在資產負債表上之帳面價值估計其公平價值，因為此類商品到期日甚近，其帳面價值應屬估計公平價值之合理基礎。此方法應用於現金、應收票據及帳款、其他金融資產、受限制資產、短期借款、應付票據及帳款與應付費用。
2. 公平價值變動列入損益之金融資產—流動係採用活絡市場資產負債表日之公開報價作為公平價值。
3. 以成本衡量之金融資產—非流動因無活絡市場公開報價且實務上須以超過合理成本之金額方能取得可驗證公平價值，因此不列示其公平價值。
4. 存出保證金及存入保證金因無確定之收付期間，以帳面價值為估計公平價值之基礎。

(二) 決定金融商品公平價值所使用之方法及假設中，並無同時包含以活絡市場之公開報價直接決定及以評價方法估計者。

(三) 九十九及九十八年上半年度之當期損益因以評價方法估計之公平價值變動而認列利益分別為 554 仟元及 1,096 仟元。

(四) 九十九年及九十八年六月三十日具利率變動之公平價值風險之金融資產分別為 326,326 仟元及 278,306 仟元；九十九年及九十八年六月三十日具利率變動之現金流量風險之金融資產分別為 3,790,973 仟元及 2,439,202 仟元。九十九年及九十八年六月三十日具利率變動之現金流量風險之金融負債分別為 868,050 仟元及 1,156,224 仟元。

(五) 財務風險資訊

1. 市場風險

係市場匯率變動之風險。本公司從事外幣借款即在規避外幣淨資產或淨負債之匯率風險，因是匯率變動產生之損益大致會與被選險項目之損益相抵銷，故市場匯率風險並不重大。

2. 信用風險

金融資產受到本公司及子公司交易對方或他方未履合約之潛在影響，其影響包括所從事金融商品之信用風險集中程度、組成要素、合約金額及其他應收款。本公司及子公司持有之各種金融商品最大暴險金額與帳面價值相同。

3. 流動性風險

本公司及子公司由於營運資金足以支應，故未有因無法籌措資金以履行合約義務之流動性風險。

本公司及子公司投資之部分權益商品無活絡市場，故預期具有重大流動性風險。另本公司及子公司九十九年及九十八年六月底無未到期之遠期外匯合約，不致有重大現金流量風險。

4. 利率變動之現金流量風險

本公司及子公司所持有之浮動利率資產及所承擔之浮動利率負債，可能因市場利率變動而使該資產及負債之未來現金流量產生波動，並導致風險。惟本公司及子公司預期市場利率變動將不致對本公司及子公司相關未來現金流出產生重大影響。

二十、關係人交易

重大之關係人交易及餘額彙總如下：

(一) 關係人之名稱及關係：

關 係 人 名 稱	與本公司及子公司之關係
TOSHIBA Corporation, Japan (TOSHIBA)	法人董事
TOSHIBA International Procurement Hong Kong Ltd.	TOSHIBA 之子公司
TOSHIBA Personal Computer System Corporation	TOSHIBA 之子公司
TOSHIBA Singapore Pte. Ltd. Computer System Division	TOSHIBA 之子公司
台灣東芝電子股份有限公司 (台灣東芝電子)	TOSHIBA 之孫公司
群豐科技股份有限公司 (群豐科技)	採權益法評價之被投資公司
群華電子股份有限公司 (群華電子)	採權益法評價之被投資公司
群東電子股份有限公司 (群東電子)	採權益法評價之被投資公司
Giesecke & Devrient Secure Flash Solutions GmbH	採權益法評價之被投資公司
迎盛科技股份有限公司 (迎盛科技)	採權益法評價之被投資公司

(二) 關係人交易：

與關係人之交易條件及收付款條件，係與一般非關係人相當。

	九十九年上半年度		九十八年上半年度	
	金 額	%	金 額	%
1. 銷貨收入淨額				
TOSHIBA				
Corproation,				
Japan	\$ 461,121	3	\$ 171,730	2
群豐科技	392,500	3	126,747	1
其 他	44,549	-	36,523	-
	<u>\$ 898,170</u>	<u>6</u>	<u>\$ 335,000</u>	<u>3</u>
2. 進 貨				
台灣東芝電子	\$ 9,509,542	72	\$ 6,027,616	67
群豐科技	82,776	1	19,781	-
其 他	359	-	17,090	-
	<u>\$ 9,592,677</u>	<u>73</u>	<u>\$ 6,064,467</u>	<u>67</u>
3. 加工費 (帳列製造費用)				
群豐科技	\$ 220,398	20	\$ 258,623	28

	九十九年六月三十日		九十八年六月三十日	
	金 額	%	金 額	%
4. 應收票據及帳款				
群豐科技	\$ 166,399	5	\$ 66,839	3
TOSHIBA Corproation, Japan	52,633	2	17,194	-
其 他	22,066	1	19,172	1
	<u>\$ 241,098</u>	<u>8</u>	<u>\$ 103,205</u>	<u>4</u>
5. 應付票據及帳款				
台灣東芝電子	\$ 3,183,987	74	\$ 2,090,632	68
群豐科技	127,002	3	98,312	3
其 他	174	-	-	-
	<u>\$ 3,311,163</u>	<u>77</u>	<u>\$ 2,188,944</u>	<u>71</u>

6. 本公司於九十七年一月將多媒體專業技術及相關專利權移轉出售予群華電子，出售價款 50,000 仟元，出售利益 49,070 仟元，其中 14,721 仟元依持股比例遞延認列，惟群華公司因產品線調整，於九十八年十月將該多媒體專業技術及相關專利權全數出售予 Everspeed Technology Limited。另本公司分別於九十九及九十八年度出售部分試驗設備予群華電子，出售價款分別為 28 仟元及 15 仟元，本公司亦於九十九年度向群華電子另購入試驗設備以供生產所需，購入價款為 1,693 仟元。

7. 本公司於九十八年八月出售部分土地及建築物予群豐科技股份有限公司，以作為其營運規模成長之空間需求，依合約出售價款為 170,811 仟元，出售利益 49,309 仟元，其中 10,221 仟元依持股比例遞延認列，截至九十九年六月三十日止，相關遞延收益累計已實現 153 仟元。另本公司九十八年上半年度向群豐科技購入試驗設備以供生產所需，購入價款 5,823 仟元。

二一、質抵押資產

下列資產業經提供作為進口原物料之關稅擔保及申請借款額度及業務需求之擔保：

	九 十 九 年 六 月 三 十 日	九 十 八 年 六 月 三 十 日
房屋建築—淨額	\$279,946	\$261,132
土 地	74,318	90,000
質押定存單	<u>53,426</u>	<u>54,406</u>
	<u>\$407,690</u>	<u>\$405,538</u>

二二、重大承諾事項及或有事項

截至九十九年六月底止，計有下列承諾事項及或有事項：

- (一) 以營業租賃方式承租廠房及辦公室，租約係於一〇一年十二月底到期。

前述租賃合約於未來年度應給付最低租金列示如下：

<u>支 付 年 度</u>	<u>金 額</u>
九十九年下半年度	\$ 1,061
一〇〇年	354
一〇一年	<u>36</u>
合 計	<u>\$ 1,451</u>

- (二) 已開立未使用信用狀金額為新台幣 1,000,000 仟元。

- (三) 自九十三年十一月起與 M-Systems 公司簽訂隨身碟銷售權利金合約，依據合約規定除支付固定金額以取得其專利使用權外，另應按產品銷售量之一定比率支付權利金予該公司，為期六年。

- (四) 本公司於九十七年一月二十五日接獲昶伸電子股份有限公司，向本公司請求連帶清償委外加工廠商倒閉之債務，計新台幣 3,525 仟元。該案業經新竹地方法院於九十八年三月判決本公司部分敗訴，須給付昶伸電子股份有限公司新台幣 1,242 仟元。經本公司對此提起上訴後，高等法院判決駁回雙方之上訴，且本公司不得再上訴。本公司業已依判決結果支付此賠償款。另昶伸電子公司是否會再對高等法院判決提起上訴，目前尚無法得知。本公司認為此訴訟對公司之財務及業務應無重大影響。

(五) 本公司因與精品科技股份有限公司之軟體開發合約履約發生爭議，已於九十七年七月十七日向法院提起訴訟，惟新竹地方法院於九十八年七月一審判決駁回原告之訴。本公司對此判決已於九十八年八月委請律師提起二審上訴，經高等法院於九十九年七月駁回本公司之上訴，本件訴訟仍可上訴第三審。本公司認為此訴訟對公司之財務及業務應無重大影響。

二三、其他重大事項

(一) 有關臺灣新竹地方法院檢察署於一〇五年八月五日至本公司進行偵查程序及相關媒體報導本公司涉嫌違反證券交易法案件(下稱本案)乙節，依一〇五年八月六日該署記者會說明指出，本案與本公司、曜成科技股份有限公司(前身為聯東電子股份有限公司)、華威達科技股份有限公司、永馳公司間之交易有關，本案現處於偵查階段中，且目前本公司之財務及營運未受前述事件之影響。

(二) 本公司董事會於一〇五年九月二十一日決議，考量本公司長遠發展及增強營運架構之完整性，計劃向永馳集團(包括 Everspeed Technology Limited、華威達科技股份有限公司、Cloud Solution Global Limited 及 Fast Choice Global Limited)之母公司 Everspeed Technology Limited 之股東購買 100% 股權。相關程序將依相關法規及內部作業程序辦理。

二四、附註揭露事項

(一) 重大交易事項及(二)轉投資事業相關資訊

1. 資金貸與他人：無。
2. 為他人背書保證：無。
3. 期末持有有價證券情形：附表一。
4. 累積買進或賣出同一有價證券之金額達新台幣一億元或實收資本額 20% 以上：無。
5. 取得不動產之金額達新台幣一億元或實收資本額 20% 以上：無。
6. 處分不動產之金額達新台幣一億元或實收資本額 20% 以上：無。
7. 與關係人進、銷貨之金額達新台幣一億元或實收資本額 20% 以上：附表二。

8. 應收關係人款項達新台幣一億元或實收資本額 20%以上：附表三。
 9. 被投資公司名稱、所在地區...等相關資訊：附表四。
 10. 從事衍生性商品交易：請參閱附註十九。
- (三) 大陸投資資訊：無。
- (四) 母子公司間業務關係及重要交易往來情形：附表五及附表六。

群聯電子股份有限公司及子公司
重編後期末持有有價證券情形

民國九十九年六月三十日

單位：新台幣仟元

附表一

持有之公司	有價證券種類及名稱	有價證券發行人與關係	帳列	科目	期股數(仟股) / 單位數(仟單位)	帳面金額	額持比率(%)	市價 / 股權淨值	備註
本公司	益盛證券一開放型基金	-	公平價值變動列入損益之金融資產—流動	採權益法之長期股權投資	10,532	\$ 120,607	-	\$ 120,607	註四
	德信萬保債券基金	-	公平價值變動列入損益之金融資產—流動	採權益法之長期股權投資	8,071	120,542	-	120,542	註四
	德信萬年債券基金	-	公平價值變動列入損益之金融資產—流動	採權益法之長期股權投資	5,047	60,326	-	60,326	註四
	兆豐國際寶鑽債券基金	-	公平價值變動列入損益之金融資產—流動	採權益法之長期股權投資	353	60,264	-	60,264	註四
	第一金全家福債券基金	-	公平價值變動列入損益之金融資產—流動	採權益法之長期股權投資	4,122	60,252	-	60,252	註四
	第一金台灣債券基金	-	公平價值變動列入損益之金融資產—流動	採權益法之長期股權投資	3,090	40,167	-	40,167	註四
	保誠威實債券基金	-	公平價值變動列入損益之金融資產—流動	採權益法之長期股權投資	20,340	342,713	20.73	342,713	註三
	普通股股票	群聯科技投資股份有限公司	採權益法評價之被投資公司子公司	採權益法之長期股權投資	2,000	20,425	100.00	20,425	註二
	群聯科技投資股份有限公司	聯旭東投資股份有限公司	採權益法評價之被投資公司	採權益法之長期股權投資	8	19,324	30.00	19,324	註二
	群華電子股份有限公司	Giesecke & Devrient Secure Flash Solutions GmbH	採權益法評價之被投資公司	採權益法之長期股權投資	2,264	14,825	49.00	14,825	註三
	群冠資訊股份有限公司	群華電子股份有限公司	採權益法評價之被投資公司	採權益法之長期股權投資	1,500	11,126	23.08	11,126	註三
	聯訊企業電子股份有限公司	群冠資訊股份有限公司	-	以成本衡量之金融資產—非流動	38	180	19.00	176	註二
聯旭東投資股份有限公司	基金受益憑證	-	以成本衡量之金融資產—非流動	採權益法之長期股權投資	1,000	40,000	1.28	51,500	註五
	JAFECO ASIA TECHNOLOGY FUND IV L.P.	-	以成本衡量之金融資產—非流動	採權益法之長期股權投資	800	22,488	0.50	21,614	註四
	普通股股票	群耀科技股份有限公司(原嘉得科技股份有限公司)	以成本衡量之金融資產—非流動	採權益法之長期股權投資	1,113	10,000	19.23	15,450	註二
聯東電子股份有限公司	普通股股票	迎盛科技投資股份有限公司	採權益法之長期股權投資	100	1,724	50.00	1,724	註六	

註一：本公司持有之有價證券並無提供擔保、質押借款或其他依約定而受限制情事。

註二：股權淨值係按未經會計師查核九十九年六月三十日之財務報表帳面淨值計算。

註三：股權淨值係按未經會計師查核九十九年六月三十日之財務報表帳面淨值計算。

註四：市價係按九十九年六月三十日之淨值計算。

註五：市價係按九十九年六月三十日持有該投資之帳面價值。

註六：係九十九年六月三十日持有該投資之帳面價值。

群聯電子股份有限公司及子公司
重編後與關係人進、銷貨之金額達新台幣一億元或實收資本額百分之二十以上
民國九十九年上半年度

附表二

單位：新台幣仟元

進(銷)貨之公司	交易對象	關係	交易		情形		交易條件與一般交易原因	應收(付)票據、帳款		備註
			進(銷)貨	金額	佔總進(銷)貨之比率(%)	授信期間		餘額	佔總應收(付)票據、帳款之比率(%)	
本公司	台灣東芝電子股份有限公司	本公司法人董事之孫公司	進	\$ 6,372,696	48	月結30天	無	(\$ 2,458,544)	(72)	-
	聯東電子股份有限公司	實質關係人(註)	進	3,356,590	25	月結15天	無	(774)	-	-
	TOSHIBA Corporation, Japan	本公司法人董事	銷	(461,121)	(3)	月結30天	無	52,633	2	-
	群豐科技股份有限公司	採權益法評價之被投資公司	銷	(392,428)	(3)	月結30天	無	166,399	5	-
	Everspeed Technology Limited	實質關係人(註)	銷	(170,527)	(1)	貨到15天	無	-	-	-
	聯東電子股份有限公司	實質關係人(註)	銷	(102,345)	(1)	月結30天	無	6,563	-	-
	聯東電子股份有限公司	實質關係人(註)	進	102,345	3	月結30天	無	(6,563)	-	-
	台灣東芝電子股份有限公司	實質關係人	進	3,136,846	90	月結25天	無	(725,443)	79	-
	本公司	實質關係人(註)	銷	(3,356,590)	(100)	月結15天	無	774	-	-
	Everspeed Technology Limited	實質關係人(註)	進	170,527	98	貨到15天	無	-	-	-

註：請參閱附註二重編理由之說明。

群聯電子股份有限公司及子公司

重編後應收關係人款項達新台幣一億元或實收資本額百分之二十以上

民國九十九年六月三十日

附表三

單位：新台幣仟元

帳列應收款項之公司	交易對象	關係人	應收關係人款項餘額	人週轉率	逾期逾金	應收關係人款項式	應收關係人款項金額	提列帳帳	備抵額
本公司	群豐科技股份有限公司	採權益法評價之被投資公司	應收帳款 \$166,399	4.70	\$ -	—	\$ 62,799	\$ -	-

群聯電子股份有限公司及子公司
重編後被投資公司名稱、所在地區...等相關資訊
民國九十九年上半年度

附表四

單位：新台幣仟元/歐元仟元

投資公司名稱	被投資公司名稱	所在地區	主要營業項目	原 本 期	投 資 上 期	資 金 期	末 股 數 (仟 股)	末 比 (股)	持 率	持 帳 面 金 額	有 被 投 資 公 司 本 期 損 益	本 期 認 列 之 資 損 益	備 註
本公司	群豐科技股份有限公司	苗栗縣	小型記憶卡封測、flash 應用產品製造	\$ 245,947	\$ 245,947	\$ 245,947	20,340	20.73	\$ 342,713	\$ 29,847 (註二)	\$ 6,187	採權益法評價之被投資公司	
	聯旭東投資股份有限公司	新竹縣	一般投資業	20,000	20,000	20,000	2,000	100.00	20,425	2 (註一)	2	採權益法評價之被投資公司	
聯東電子股份有限公司	Giesecke & Devrient Secure Flash Solutions GmbH	德國	手持式裝置用之加密相關應用產品	EUR 900	EUR 900	EUR 900	8	30.00	19,324	(EUR 919) (註一)	(11,693)	採權益法評價之被投資公司	
	群東電子股份有限公司	苗栗縣	快閃記憶體控制晶片及週邊應用整合之設計、TI DSP 系統設計	22,638	22,638	22,638	2,264	49.00	14,825	(7,967) (註二)	(3,904)	採權益法評價之被投資公司	
聯東電子股份有限公司	群華電子股份有限公司	新竹縣	高科技多媒體產品設計、開發、生產及銷售	15,000	15,000	15,000	1,500	23.08	11,126	3,982 (註二)	919	採權益法評價之被投資公司	
	聯東電子股份有限公司	台灣	電子零組件製造及買賣	-	-	-	-	-	-	(1,821) (註一)	-	註三	
	Everspeed Technology Limited	薩摩亞	電子零組件買賣	-	-	-	-	-	-	(37,763) (註一)	-	註三	
聯東電子股份有限公司	迎盛科技股份有限公司	台灣	電子零組件買賣	1,000	1,000	1,000	100	50.00	1,724	- (註一)	-	註四	

註一：依據同期問未經會計師查核之財務報表為認列基礎。

註二：依據同期問經會計師查核之財務報表為認列基礎。

註三：本公司並未出資投資該公司，故無需揭露期末持有帳面價值及認列之投資(損)益相關資訊。

註四：係聯東電子股份有限公司之自有資金投資。

群聯電子股份有限公司及子公司
重編後母子公司間業務關係及重要交易往來情形

民國九十九年六月三十日

附表五

單位：新台幣千元

編號	交易人	名稱	交易往來對象	與交易人之關係 (註)	交易		往		來		情形
					科目	金額	金額	交易條件	佔合併總資產之比率	營業收或	
0	群聯電子股份有限公司		聯東電子股份有限公司 Everspeed Technology Limited	1	銷貨收入	\$ 102,345	一般交易條件		1%		
			聯東電子股份有限公司	1	銷貨成本	170,527	一般交易條件		1%		
			聯東電子股份有限公司	1	銷貨成本	3,356,590	一般交易條件		22%		
			聯東電子股份有限公司	1	預付貨款	190,096	一般交易條件		-		
1	聯東電子股份有限公司		Everspeed Technology Limited	3	銷貨成本	33,836	一般交易條件		-		
			Everspeed Technology Limited	3	應付帳款	33,836	一般交易條件		-		

- 註：1. 母公司對子公司。
2. 子公司對母公司。
3. 子公司對子公司。

群聯電子股份有限公司及子公司
重編後母子公司間業務關係及重要交易往來情形
民國九十八年六月三十日

附表六

單位：新台幣仟元

編號	交易人稱	交易往來對象	與交易人之關係(註)	交易		往來		情形	
				科目	金額	交易	條件	佔合併總資產之比率	營業收或
0	群聯電子股份有限公司	聯東電子股份有限公司 聯東電子股份有限公司 聯東電子股份有限公司 聯東電子股份有限公司	1 1 1 1	銷貨收入 銷貨成本 應收帳款 應付帳款	\$ 56,315 1,906,918 10,591 393,441	一般交易條件 一般交易條件 一般交易條件 一般交易條件	1% 19% - 3%		
1	聯東電子股份有限公司	Everspeed Technology Limited Everspeed Technology Limited	1 2	銷貨收入 銷貨收入	29,508 41,292	一般交易條件 一般交易條件	- -		

註：1.母公司對子公司。

2.子公司對子公司。