

群聯電子股份有限公司及子公司

合併財務報表暨會計師查核報告

民國九十九及九十八年度

(重編後)

地址：新竹縣竹北市中興里復興一街251號10
樓之6

電話：(037)586-896

§ 目 錄 §


項	目 頁	次	合 併 財 務 報 表 附 註 編 號
一、封 面	1		-
二、目 錄	2		-
三、關係企業合併財務報表聲明書	3		-
四、會計師查核報告	4~5		-
五、合併資產負債表	6		-
六、合併損益表	7~8		-
七、合併股東權益變動表	9		-
八、合併現金流量表	10~11		-
九、合併財務報表附註			
(一) 公司沿革及營業	12		一
(二) 重要會計政策之彙總說明	12~20		二
(三) 會計變動之理由及其影響	20		三
(四) 重要會計科目說明	20~39		四~二十
(五) 關係人交易	39~41		二一
(六) 質抵押資產	41		二二
(七) 重大承諾事項及或有事項	42~43		二三
(八) 重大災害損失	-		-
(九) 重大期後事項	-		-
(十) 外幣金融資產及負債匯率資訊	43		二四
(十一) 其他重大事項	43		二五
(十二) 附註揭露事項	-		-
1. 重大交易事項相關資訊	44, 46~53		二六
2. 轉投資事業相關資訊	44, 46~53		二六
3. 大陸投資資訊	44		二六
4. 母子公司間業務關係及重要 交易往來情形	44, 53~54		二六
(十三) 部門別財務資訊	44~45		二七
十、推定從屬公司相關資訊	-		-

聲 明 書

本公司民國九十九年度（自九十九年一月一日至十二月三十一日止）依「關係企業合併營業報告書關係企業合併財務報表及關係報告書編製準則」應納入編製關係企業合併財務報表之公司與依財務會計準則公報第七號應納入編製母子公司合併財務報表之公司均相同，且關係企業合併財務報表所應揭露相關資訊於前揭母子公司合併財務報表中均已揭露，爰不再另行編製關係企業合併財務報表。

特此聲明

公司名稱：群聯電子股份有限公司



董事長：潘 健 成



中 華 民 國 一 〇 五 年 九 月 二 十 一 日

會計師查核報告

群聯電子股份有限公司 公鑒：

群聯電子股份有限公司及其子公司重編後民國九十九年及九十八年十二月三十一日之合併資產負債表，暨重編後民國九十九年及九十八年一月一日至十二月三十一日之合併損益表、合併股東權益變動表及合併現金流量表，業經本會計師查核竣事。上開合併財務報表之編製係管理階層之責任，本會計師之責任則為根據查核結果對上開合併財務報表表示意見。

本會計師係依照會計師查核簽證財務報表規則及一般公認審計準則規劃並執行查核工作，以合理確信合併財務報表有無重大不實表達。此項查核工作包括以抽查方式獲取合併財務報表所列金額及所揭露事項之查核證據、評估管理階層編製合併財務報表所採用之會計原則及所作之重大會計估計，暨評估合併財務報表整體之表達。本會計師相信此項查核工作可對所表示之意見提供合理之依據。

依本會計師之意見，第一段所述合併財務報表在所有重大方面係依照證券發行人財務報告編製準則及一般公認會計原則編製，足以允當表達群聯電子股份有限公司及其子公司民國九十九年及九十八年十二月三十一日之合併財務狀況，暨民國九十九年及九十八年一月一日至十二月三十一日之合併經營成果與合併現金流量。

如合併財務報表附註二所述，群聯電子股份有限公司依據金融監督管理委員會金管證審字第 1050036477 號函示，將永馳集團（包括 Everspeed Technology Limited、華威達科技股份有限公司、Cloud Solution Global Limited 及 Fast Choice Global Limited）及聯東電子股份有限公司（群聯電

子股份有限公司已於民國一〇三年十二月二十五日收購其 100% 股權，並更名
為曜成科技股份有限公司) 視為群聯電子股份有限公司可控制個體並納入合
併財務報表編製個體，並據此重編民國九十八年起至一〇五年第二季各期合
併財務報表。有關此重編事項對合併財務報表之相關影響，請參閱合併財務
報表附註二。

如合併財務報表附註二五所述，群聯電子股份有限公司於民國一〇五年
八月五日遭地方法院檢察署以涉嫌違反證券交易法案件搜索，並約談相關人
員，目前該案處於偵查階段中。


勤業眾信聯合會計師事務所
會計師 戴 信 維

戴信維



會計師 范 有 偉

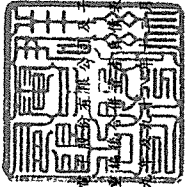
范有偉



財政部證券暨期貨管理委員會核准文號
台財證六字第 0930128050 號

財政部證券暨期貨管理委員會核准文號
台財證六字第 0920123784 號

中 華 民 國 一 〇 五 年 九 月 二 十 一 日



群聯電器股份有限公司

民國九十三年三月三十一日

單位：除每股面額為新台幣外，餘新台幣千元

代碼	資產	九十九年十二月三十一日	九十八年十二月三十一日	負債及股東權益	九十九年十二月三十一日	九十八年十二月三十一日
		金額	金額		金額	金額
1100	流動資產			流動負債		
1310	現金(附註四)	\$ 5,812,830	\$ 3,698,774	短期借款(附註十四及二)	\$ 1,106,940	\$ 799,750
1140	公平價值變動列入損益之金融資產一流動(附註二及五)	403,012	461,604	應付票據及帳款-非關係人	1,168,664	1,491,222
1150	應收票據及帳款-非關係人淨額(附註二及六)	2,596,052	3,041,263	應付票據及帳款-關係人(附註二)	2,460,924	2,985,749
1190	其他金融資產(附註二)	344,947	281,945	應付所得稅(附註二及十六)	160,415	191,349
1210	存貨(附註二、三及七)	8,504	36,681	應付費用(附註十八)	825,059	982,657
1260	預付款項(附註十三)	3,162,487	1,384,858	遞延所得稅負債(附註二及十六)	4,658	-
1286	遞延所得稅資產一流動(附註二及十六)	82,964	163,486	其他	113,489	52,464
1291	受限資產一流動(附註二)	5,741	5,193	流動負債合計	5,840,149	6,143,191
1298	其他	232,510	310,951			
11XX	流動資產合計	13,583,972	13,143,457	其他負債		
				存入保證金	196	66
1421	長期投資	455,489	402,549	遞延收益(附註二及二)	9,975	10,160
1450	採權益法之長期股權投資(附註二及十)	31,540	-	其他負債合計	10,171	10,226
1480	備供出售金融資產-非流動(附註二及八)	28,668	29,953	負債合計	5,850,320	6,153,417
1480	以成本衡量之金融資產-非流動(附註二及九)	515,697	432,502	股東權益(附註二及十八)		
14XX	長期投資合計	545,275	462,454	母公司股東權益		
				股本-每股面額10元, 額定一九九九年230,000仟股, 九十八年180,000仟股; 發行一九九九年177,078仟股, 九十八年146,727仟股	1,770,788	1,467,273
1501	固定資產(附註二、十一、二及二二)	375,235	364,478	存收股本	12,245	66,166
1511	土地改良物	5,095	-	資本公積	3,112,044	3,016,551
1521	房屋建築	320,225	286,886	股票發行溢價	23,466	23,367
1545	設備	118,921	108,135	長期投資	86,971	42,183
1561	辦公設備	17,377	16,778	員工持股	3,222,180	3,082,101
1681	其他設備	2,799	1,845	資本公積合計	636,185	429,879
15X9	成本合計	839,652	778,122	法定公積	1,643	-
1671	減: 累積折舊	110,517	99,329	特別盈餘公積	3,256,071	2,980,919
1672	未完工程	729,135	684,793	未分配盈餘	3,893,899	3,510,728
15XX	預付設備款	4,080	3,682	保留盈餘合計	-	-
	固定資產淨額	733,215	712,705	股東權益其他項目	(8,460)	(1,643)
17XX	無形資產(附註二、十二、二一及二二)	81,158	80,147	金融商品未實現損益	(6,432)	(1,643)
				累積換算調整數	(14,892)	(1,693)
1820	其他資產	2,293	1,830	股東權益其他項目合計	8,884,221	8,024,695
1860	存出保證金	3,070	1,798	母公司股東權益合計	231,172	246,053
1887	遞延所得稅資產-非流動(附註二及十六)	43,695	47,985	少數股東	9,115,393	8,270,748
1888	其他(附註二及十五)	2,613	3,741			
18XX	其他資產合計	51,671	55,354	負債及股東權益總計	\$ 14,965,713	\$ 14,424,165
19XX	資產總計	\$ 14,965,713	\$ 14,424,165			

(請參閱簡章及附註) 本合併財務報表之一部分。 民國九十三年九月二十九日會計師查核報告

經理人：歐陽志光

會計主管：邱淑華



群聯電子股份有限公司及子公司
重編後合併損益表

民國九十九年及九十八年一月一日至十二月三十一日

單位：除每股盈餘為新台幣
元外，係新台幣仟元

代 碼		九 十 九 年 度		九 十 八 年 度	
		金 額	%	金 額	%
	營業收入（附註二及二一）				
4110	銷貨收入	\$31,621,412	101	\$25,199,007	101
4190	減：銷貨退回與折讓	<u>204,803</u>	<u>1</u>	<u>259,771</u>	<u>1</u>
4100	銷貨收入淨額	31,416,609	100	24,939,236	100
4610	服務收入	<u>63,052</u>	<u>-</u>	<u>22,478</u>	<u>-</u>
4000	合 計	31,479,661	100	24,961,714	100
5000	營業成本（附註三、七、十 七及二一）	<u>28,215,531</u>	<u>90</u>	<u>20,965,026</u>	<u>84</u>
5910	營業毛利	<u>3,264,130</u>	<u>10</u>	<u>3,996,688</u>	<u>16</u>
	營業費用（附註十七）				
6100	銷售費用	294,004	1	297,405	1
6200	管理費用	216,749	1	298,756	1
6300	研究發展費用	<u>795,422</u>	<u>2</u>	<u>985,347</u>	<u>4</u>
6000	合 計	<u>1,306,175</u>	<u>4</u>	<u>1,581,508</u>	<u>6</u>
6900	營業利益	<u>1,957,955</u>	<u>6</u>	<u>2,415,180</u>	<u>10</u>
	營業外收入及利益				
7110	利息收入	4,630	-	3,636	-
7130	處分固定資產利益（附 註二及二一）	366	-	39,242	-
7480	其他（附註二、五、九 及二一）	<u>20,332</u>	<u>-</u>	<u>34,609</u>	<u>-</u>
7100	合 計	<u>25,328</u>	<u>-</u>	<u>77,487</u>	<u>-</u>

（接次頁）

(承前頁)

代 碼		九 十 九 年 度		九 十 八 年 度	
		金 額	%	金 額	%
	營業外費用及損失				
7560	兌換損失—淨額(附註二)	\$ 107,364	-	\$ 14,627	-
7520	採權益法認列之投資損失—淨額(附註二及十)	12,370	-	5,951	-
7510	利息費用	7,642	-	4,145	-
7630	以成本衡量之金融資產減損損失(附註二及九)	6,767	-	4,100	-
7880	其他(附註二)	179	-	94	-
7500	合 計	<u>134,322</u>	-	<u>28,917</u>	-
7900	稅前利益	1,848,961	6	2,463,750	10
8110	所得稅費用(附註二及十六)	<u>353,271</u>	<u>1</u>	<u>215,762</u>	<u>1</u>
9600	合併總純益	<u>\$ 1,495,690</u>	<u>5</u>	<u>\$ 2,247,988</u>	<u>9</u>
	歸屬予：				
9601	母公司股東	\$ 1,515,723	5	\$ 2,063,061	8
9602	少數股權	(<u>20,033</u>)	-	<u>184,927</u>	<u>1</u>
		<u>\$ 1,495,690</u>	<u>5</u>	<u>\$ 2,247,988</u>	<u>9</u>
代 碼		稅 前	稅 後	稅 前	稅 後
	每股盈餘(附註十九)				
9750	基本每股盈餘	<u>\$10.53</u>	<u>\$ 8.57</u>	<u>\$13.02</u>	<u>\$11.94</u>
9850	稀釋每股盈餘	<u>\$10.21</u>	<u>\$ 8.31</u>	<u>\$12.60</u>	<u>\$11.55</u>

後附之附註係本合併財務報表之一部分。

(請參閱勤業眾信聯合會計師事務所民國一〇五年九月二十一日會計師查核報告)

董事長：潘健成

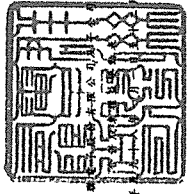


經理人：歐陽志光



會計主管：邱淑華





民國十九年十一月三十一日

單位：除每股派發外幣外，其餘均為台幣

公 司 股 份	本 年	上 年	增 減	員 工 股 份	特 別 股 份	公 積 金	特 別 公 積 金	未 分 配 盈 餘	股 份 總 數	特 別 股 份 總 數	其 他 項 目	公 司 股 份 總 數	股 份 總 數	特 別 股 份 總 數	其 他 項 目
九十八年一月一日餘額	126,766	\$ 1,267,662		\$ 21,080	\$ 2,235,862	\$ 2,235,862	\$ 374,481	\$ 1,492,853	\$ 1,867,374	\$ 5,263,862	\$ 127,645	\$ 5,263,862	\$ 63,126	\$ 5,326,988	
九十七年度盈餘分配															
法定公積	12,000							(55,298)	(120,000)					(385,000)	
股東股利—每股 2.8342 元								(390,000)	(390,000)					(390,000)	
九十八年一月一日餘額	138,766	1,367,662		21,080	2,235,862	2,235,862	429,879	997,495	1,367,374	4,863,862	(127,645)	4,863,862	61,126	4,944,988	
本按股比比例對投資公司現金增資股															
之增資股															
員工福利—股息	661			2,279						2,279		2,279		2,279	
現金增資—每股 55 元，增資總額日為九十八年二月十八日	1,700	17,000			106,389					113,000		113,000		113,000	
現金增資—每股 1725 元，增資總額日為九十八年五月十五日	5,600	56,000			73,100					90,100		90,100		90,100	
福利員工增股權轉讓成本					602,000					658,000		658,000		658,000	
廣設福利儲蓄員工					41,862			(19,637)	(19,637)	41,862		41,862		41,862	
員工增股權轉讓成本										108,008	127,645	108,008		108,008	
外幣長期投資匯算調整數										66,166		66,166		66,166	
九十八年度合併儲蓄										(1,643)		(1,643)		(1,643)	
九十八年十二月三十一日餘額	146,727	1,467,273		23,367	3,016,551	3,016,551	429,879	2,892,919	3,410,798	8,024,695		8,024,695	246,033	8,270,748	
九十八年度盈餘分配															
法定公積															
特別盈餘公積															
股東股利—每股 1.8946 元	29,503														
現金股利—每股 4.9864 元															
九十八年一月一日餘額	176,230	1,762,308		23,367	3,016,551	3,016,551	636,185	1,740,348	2,378,176	7,287,108		7,287,108	246,033	7,533,141	
本按股比比例對福利儲蓄公司股份變動之															
權益調整數															
員工增股權轉讓成本—每股 1231 元，增資總額日為九十八年三月三十一日	538	5,375	(66,166)		60,791					206,306		206,306		206,306	
員工增股權轉讓成本—每股 1231 元，增資總額日為九十八年四月三十日	252	2,525			28,558					295,035		295,035		295,035	
員工增股權轉讓成本—每股 1231 元，增資總額日為九十八年六月三十日	20	200			2,262					1,740,348		1,740,348		1,740,348	
員工增股權轉讓成本—每股 1231 元，增資總額日為九十八年六月三十日	38	380			3,882					206,306		206,306		206,306	
員工增股權轉讓成本—每股 100 元，增資總額日為九十八年五月三十一日										295,035		295,035		295,035	
員工增股權轉讓成本										(737,582)		(737,582)		(737,582)	
福利員工增股權轉讓成本										2,262		2,262		2,262	
全額商品共買項調整															
外幣長期投資匯算調整數										4,262		4,262		4,262	
九十九年度合併儲蓄										12,246		12,246		12,246	
少數股東權益										44,487		44,487		44,487	
九十九年一月一日餘額										(8,460)		(8,460)		(8,460)	
少數股東權益										(4,789)		(4,789)		(4,789)	
九十九年十二月三十一日餘額										1,515,723		1,515,723	(20,033)	1,495,690	
少數股東權益															
九十九年十二月三十一日餘額	177,028	\$ 1,770,288		23,456	\$ 3,112,044	\$ 3,112,044	\$ 636,185	\$ 3,222,180	\$ 3,893,859	\$ 8,884,221		\$ 8,884,221	\$ 231,172	\$ 9,115,393	

本報之附註係在合併財務報表之一部分。

(請參閱附帶本報所附民國一〇五年九月二十二日會計師查核報告)

董事長：謝俊成



經理人：歐陽志光



會計主管：許淑華




 群聯電子股份有限公司及子公司
 重編後合併現金流量表

民國九十九年及九十八年一月一日至十二月三十一日

單位：新台幣仟元

	九十九年度	九十八年度
營業活動之現金流量：		
合併總純益	\$1,495,690	\$2,247,988
調整項目：		
遞延所得稅	83,908	(15,030)
攤銷	54,034	55,552
員工認股權酬勞成本	44,487	49,220
折舊	44,027	40,517
採權益法認列之投資損失—淨額	12,370	5,951
提列存貨跌價損失	9,421	5,290
(迴轉) 提列備抵呆帳	(7,912)	7,002
以成本衡量之金融資產減損損失	6,767	4,100
備抵銷貨退回及折讓	6,184	24,383
處分及報廢固定資產利益—淨額(含遞延收益實現數)	(339)	(39,217)
無形資產轉列費用	281	-
無形資產出售利益(含遞延收益實現數)	-	(10,257)
處分以成本衡量之金融資產利益	-	(2,365)
營業資產及負債之淨變動		
公平價值變動列入損益之金融資產—流動	58,592	(461,604)
應收票據及帳款	573,607	(1,822,423)
其他金融資產	28,438	(3,927)
存貨	596,882	(2,203,618)
其他流動資產	559,788	(865,869)
應付票據及帳款	(915,389)	2,130,072
應付所得稅	(30,934)	191,339
應付費用	(158,076)	733,716
其他流動負債	3,899	38,170
預付退休金	1,128	591
營業活動之淨現金流入	<u>2,466,853</u>	<u>109,581</u>
投資活動之現金流量：		
採權益法之長期股權投資增加	(70,000)	(43,353)
購置固定資產	(62,383)	(42,769)

(接次頁)

(承前頁)

	九十九年度	九十八年度
無形資產增加	(\$ 55,299)	(\$ 81,108)
備供出售金融資產—非流動增加	(40,000)	-
以成本衡量之金融資產增加	(8,035)	(3,297)
受限制資產減少	4,281	1,122
被投資公司減資退還股款	2,553	33,927
處分固定資產價款	1,479	171,090
存出保證金(增加)減少	(155)	2,401
處分以成本衡量之金融資產價款	-	16,965
投資活動之淨現金流(出)入	<u>(227,559)</u>	<u>54,978</u>
融資活動之現金流量：		
發放現金股利	(737,587)	(380,000)
短期借款增加	307,190	799,750
員工行使認股權	37,807	-
預收股款—員工認股權	12,246	66,166
少數股權減少	5,152	-
存入保證金增加(減少)	130	(287)
現金增資	-	748,100
庫藏股轉讓予員工	-	100,650
融資活動之淨現金流(出)入	<u>(375,062)</u>	<u>1,334,379</u>
子公司首次併入影響數	<u>9,824</u>	<u>-</u>
現金淨增加數	1,874,056	1,498,938
年初現金餘額	<u>3,938,774</u>	<u>2,439,836</u>
年底現金餘額	<u>\$5,812,830</u>	<u>\$3,938,774</u>
現金流量資訊之補充揭露：		
支付利息	<u>\$ 7,286</u>	<u>\$ 4,068</u>
支付所得稅	<u>\$ 300,297</u>	<u>\$ 39,449</u>
支付部分現金價款之投資活動：		
固定資產增加數	\$ 65,435	\$ 44,722
應付設備款淨增加(帳列其他流動負債)	(3,052)	(1,953)
購置固定資產	<u>\$ 62,383</u>	<u>\$ 42,769</u>

後附之附註係本合併財務報表之一部分。

(請參閱勤業眾信聯合會計師事務所民國一〇五年九月二十一日會計師查核報告)

董事長：潘健成



經理人：歐陽志光



會計主管：邱淑華



群聯電子股份有限公司及子公司
重編後合併財務報表附註
民國九十九及九十八年度
(除另予註明者外，金額為新台幣仟元)

一、公司沿革及營業

本公司於八十九年十一月八日核准設立，主要從事於快閃記憶體控制晶片及週邊應用整合之設計、TI DSP 系統設計等業務。

本公司股票已於九十三年十二月六日獲准於財團法人中華民國證券櫃檯買賣中心買賣交易。

本公司及子公司於九十九年及九十八年底員工人數合計分別為 552 人及 488 人。

二、重要會計政策之彙總說明

本合併財務報表係依照證券發行人財務報告編製準則及一般公認會計原則編製。依照前述準則及原則編製合併財務報表時，對於備抵銷貨退回及折讓、備抵呆帳、備抵存貨跌價損失、退休金、未決訴訟案損失、固定資產折舊之提列、資產減損評估、無形資產之攤銷、所得稅、員工分紅及董監酬勞費用等之提列，必須使用合理之估計金額，因估計涉及判斷，實際結果可能有所差異。

財務報表重編之理由及其影響

依據本公司董事長潘健成先生於一〇五年八月十一日之本公司董事會報告事項及出具之聲明書，永馳集團（包括 Everspeed Technology Limited、華威達科技股份有限公司（自九十九年十月起取得控制力）、Cloud Solution Global Limited（一〇一年十月二十五日設立）及 Fast Choice Global Limited（一〇二年五月二十三日設立））及聯東電子股份有限公司（本公司已於一〇三年十二月二十五日收購其 100% 股權，並更名為曜成科技股份有限公司）之營運管理係受其所實質控制，前述公司應為本公司之實質關係人。惟本公司於一〇五年九月一日接獲金融監督管理委員會金管證審字第 1050036477 號函示，要求本公司應將上述公司視為本公司可控制個體並納入合併財

務報表之編製個體。故本公司依據主管機關函示，重編九十八年起至一〇五年第二季各期合併財務報表。

因本公司對永馳集團及聯東電子股份有限公司未享有其所有權權益，故重編後合併財務報表，係將前述公司之股東權益全數列示為少數股權，並將前述公司之損益全數歸屬於少數股權。

本公司據此重編九十九年及九十八年之合併財務報告，其影響合併財務報表會計科目如下：

資產、負債及股東權益之影響	重編前金額	影響金額	重編後金額
<u>九十九年十二月三十一日</u>			
資 產			
流動資產	\$ 12,356,810	\$ 1,227,162	\$ 13,583,972
長期投資	514,268	1,429	515,697
固定資產	732,822	393	733,215
無形資產	57,496	23,662	81,158
其他資產	7,665	44,006	51,671
資產總計	<u>\$ 13,669,061</u>	<u>\$ 1,296,652</u>	<u>\$ 14,965,713</u>
負 債			
流動負債	\$ 4,774,459	\$ 1,065,690	\$ 5,840,149
其他負債	10,381	(210)	10,171
負債總計	<u>\$ 4,784,840</u>	<u>\$ 1,065,480</u>	<u>\$ 5,850,320</u>
股東權益			
母公司股東	\$ 8,884,221	\$ -	\$ 8,884,221
少數股權	-	231,172	231,172
權益總計	<u>\$ 8,884,221</u>	<u>\$ 231,172</u>	<u>\$ 9,115,393</u>
<u>九十八年十二月三十一日</u>			
資 產			
流動資產	\$ 12,107,854	\$ 1,035,603	\$ 13,143,457
長期投資	430,778	1,724	432,502
固定資產	712,657	48	712,705
無形資產	56,507	23,640	80,147
其他資產	7,366	47,988	55,354
資產總計	<u>\$ 13,315,162</u>	<u>\$ 1,109,003</u>	<u>\$ 14,424,165</u>

(接次頁)

(承前頁)

資產、負債及股東權益之影響	重編前金額	影響金額	重編後金額
負債			
流動負債	\$ 5,280,241	\$ 862,950	\$ 6,143,191
其他負債	10,226	-	10,226
負債總計	<u>\$ 5,290,467</u>	<u>\$ 862,950</u>	<u>\$ 6,153,417</u>
股東權益			
母公司股東	\$ 8,024,695	\$ -	\$ 8,024,695
少數股權	-	246,053	246,053
權益總計	<u>\$ 8,024,695</u>	<u>\$ 246,053</u>	<u>\$ 8,270,748</u>
合併總純益之影響	重編前金額	影響金額	重編後金額
九十九年度			
營業收入	\$ 31,796,255	(\$ 316,594)	\$ 31,479,661
營業成本	28,465,882	(250,351)	28,215,531
營業毛利	3,330,373	(66,243)	3,264,130
營業費用	1,285,608	20,567	1,306,175
營業利益	2,044,765	(86,810)	1,957,955
營業外收入及利益	25,673	(345)	25,328
營業外費用及損失	207,125	(72,803)	134,322
稅前利益	1,863,313	(14,352)	1,848,961
所得稅費用	347,590	5,681	353,271
合併總純益	<u>\$ 1,515,723</u>	<u>(\$ 20,033)</u>	<u>\$ 1,495,690</u>
歸屬予：			
母公司股東	\$ 1,515,723	\$ -	\$ 1,515,723
少數股權	-	(20,033)	(20,033)
	<u>\$ 1,515,723</u>	<u>(\$ 20,033)</u>	<u>\$ 1,495,690</u>
九十八年度			
營業收入	\$ 24,460,468	\$ 501,246	\$ 24,961,714
營業成本	20,709,555	255,471	20,965,026
營業毛利	3,750,913	245,775	3,996,688
營業費用	1,538,252	43,256	1,581,508
營業利益	2,212,661	202,519	2,415,180
營業外收入及利益	77,373	114	77,487
營業外費用及損失	40,360	(11,443)	28,917

(接次頁)

(承前頁)

合併總純益之影響	重編前金額	影響金額	重編後金額
稅前利益	\$ 2,249,674	\$ 214,076	\$ 2,463,750
所得稅費用	186,613	29,149	215,762
合併總純益	<u>\$ 2,063,061</u>	<u>\$ 184,927</u>	<u>\$ 2,247,988</u>
歸屬予：			
母公司股東	\$ 2,063,061	\$ -	\$ 2,063,061
少數股權	-	184,927	184,927
	<u>\$ 2,063,061</u>	<u>\$ 184,927</u>	<u>\$ 2,247,988</u>

重要會計政策彙總說明如下：

合併概況

(一) 合併報表編製基礎

合併報表係依據財務會計準則公報第七號「合併財務報表」編製，以本公司直接或間接持有被投資公司表決權股份比例超過百分之五十之被投資公司或有控制能力之被投資公司為編製主體。

(二) 列入合併財務報表之子公司：

投資公司名稱	子公司名稱	業務性質	所持股權百分比		說明
			九十九年十二月三十一日	九十八年十二月三十一日	
本公司	聯旭東投資股份有限公司(聯旭東公司)	投資業	100%	100%	-
	聯東電子股份有限公司	電子零組件製造及買賣	-	-	註
	Everspeed Technology Limited	電子零組件買賣	-	-	註
Everspeed Technology Limited	華威達科技股份有限公司	快閃記憶體相關產品之製造及買賣	91%	-	註

註：詳附註二重編理由之說明。

(三) 未列入合併財務報表之子公司：無。

(四) 編製合併財務報表時，合併個體公司間之重大交易業已全數沖銷。

資產與負債區分流動與非流動之標準

流動資產包括現金以及主要為交易目的而持有之資產或預期於資產負債表日後一年內變現之資產；固定資產、無形資產及其他不屬於

流動資產之資產為非流動資產。流動負債包括主要為交易目的而發生之負債，以及須於資產負債表日後一年內清償之負債，負債不屬於流動負債者為非流動負債。

公平價值變動列入損益之金融商品

公平價值變動列入損益之金融商品包括交易目的之金融資產或金融負債，以及於原始認列時，指定以公平價值衡量且公平價值變動認列為損益之金融資產或金融負債。原始認列時，係以公平價值衡量，交易成本列為當年度費用，續後評價時，以公平價值衡量且公平價值變動認列為當年度損益。金融商品除列時，出售所得價款或支付金額與帳面價值之差額，計入當年度損益。依交易慣例購買或出售金融資產時，採用交易日會計處理。

衍生性商品未能符合避險會計者，係分類為交易目的之金融資產或金融負債。公平價值為正值時，列為金融資產；公平價值為負值時，列為金融負債。

公平價值之基礎：開放型基金受益憑證係資產負債表日之淨資產價值。

收入認列及應收帳款、備抵呆帳

貨物之所有權及顯著風險移轉予客戶時（通常內銷係於運出且經客戶驗收、產品交付客戶時移轉，外銷則於裝船完畢時移轉）認列銷貨收入，因其獲利過程大部分已完成，且已實現或可實現。去料加工時，加工產品之所有權及顯著風險並未移轉，是以去料時不作銷貨處理。備抵銷貨折讓係按估計可能發生之折讓損失提列。備抵銷貨退回係依據以往經驗及其他攸關因素合理估計未來之退貨金額提列。

銷貨收入係按與買方所協議交易對價（考量商業折扣及數量折扣後）之公平價值衡量；惟銷貨收入之對價為一年期以內之應收款時，其公平價值與到期值差異不大且交易量頻繁，則不按設算利率計算公平價值。

備抵呆帳係按應收款項之收回可能性評估提列。依據對客戶之應收帳款帳齡分析及經濟環境等因素，定期評估應收帳款之收回可能性。

存 貨

存貨包括原物料、半成品、在製品及製成品。存貨係以成本與淨變現價值孰低評價，比較成本與淨變現價值時除同類別存貨外係以個別項目為基礎。淨變現價值係指在正常情況下之估計售價減除至完工尚需投入之成本及銷售費用後之餘額。存貨成本之計算採用加權平均法。

備供出售金融資產

備供出售金融資產於原始認列時，以公平價值衡量，並加計取得之交易成本；後續評價以公平價值衡量，且其價值變動列為股東權益調整項目，累積之利益或損失於金融資產除列時，列入當年度損益。依交易慣例購買或出售金融資產時，採用交易日會計處理。

備供出售金融資產之認列或除列時點，以及公平價值之基礎，均與公平價值變動列入損益之金融商品相同。

現金股利於除息日（或股東會決議日）認列收益，但依據投資前淨利宣告之部分，係自投資成本減除。股票股利不列為投資收益，僅註記股數增加，並按增加後之總股數重新計算每股成本。

若有減損之客觀證據，則認列減損損失。若後續期間減損金額減少，備供出售權益商品之減損減少金額認列為股東權益調整項目。

以成本衡量之金融資產

無法可靠衡量公平價值之權益商品投資，包括未上市（櫃）公司股票，以原始認列之成本衡量。現金股利於除息日認列收入，惟依據投資前之宣告之部分，係自投資成本減除。股票股利不列為投資收益，僅註記股數增加。若有減損之客觀證據，則認列減損損失，此減損金額不予迴轉。

採權益法之長期股權投資

對被投資公司持有表決權股份達百分之二十以上或具有重大影響力者，採用權益法評價。

投資之帳面價值包括投資成本，按持股比例認列被投資公司同期之損益及股東權益之調整項目。被投資公司發行新股時，若未按持股比例認購，致使投資比例發生變動，並因而使投資之股權淨值發生增

減時，其增減數調整資本公積及長期投資；前項調整如應借記資本公積，而長期投資所產生之資本公積餘額不足時，其差額借記保留盈餘。

被投資公司發放現金股利時，作為長期投資股權減項；發放股票股利時，僅註記股數增加。

股票出售成本係按加權平均法計算。

固定資產

係按成本減累積折舊評價。重大更新及改良作為資本支出；修理及維護支出則作為當年度費用。

折舊係採直線法依照下列估計耐用年數計提：土地改良物，七年；房屋建築，二十年至五十年；試驗設備，三至六年；辦公設備，三年；其他設備，二至五年。若耐用年限屆滿仍繼續使用者，則就其殘值按重新估計可使用年數繼續提列折舊。

固定資產報廢或出售時，其相關成本及累積折舊均自帳上減除。所產生之損益，則為當年度營業外損益。

無形資產

主要係權利金、專利權、專門技術及電腦軟體成本等，依直線法按一至六年平均攤銷。

若專利權無確定使用年限，則不攤銷，而係於每年定期進行減損測試，並於資產負債表日評估其耐用年限是否仍屬非確定。

資產減損

倘資產（主要為固定資產、無形資產及採權益法評價之長期股權投資等）經評估有跡象顯示可能產生減損，且以其相關可回收金額衡量帳面價值有重大減損時，就其減損部分認列損失；對僅具重大影響力而未具控制能力之長期股權投資，則以其個別長期股權投資為基礎，比較個別投資之可回收金額與帳面價值以計算該投資減損損失。嗣後若資產可回收金額增加時，將減損損失之迴轉認列為利益，惟資產於減損損失迴轉後之帳面價值，不得超過該項資產在未認列減損損失之情況下，減除應提列折舊或攤銷後之帳面價值。

員工認股權

發行酬勞性員工認股權，其給與日於九十七年一月一日（含）以後者，係依照財務會計準則公報第三十九號「股份基礎給付之會計處理準則」處理。按預期既得認股權之最佳估計數量及給與日公平價值計算之認股權價值，於既得期間以直線法認列為當年度費用，並同時調整資本公積一員工認股權。後續資訊顯示預期既得之認股權數量與估計不同時，則修正原估計數。

發行酬勞性員工認股權，其給與日於九十三年一月一日至九十六年十二月三十一日間者，係適用財團法人中華民國會計研究發展基金會解釋函相關規定，本公司選擇採用內含價值法處理，酬勞成本於符合認股權計畫所規定之員工服務年限內逐期認列為費用。

遞延收益

與採權益法評價之被投資公司間交易所產生之利益，於交易年度尚未實現者予以遞延，俟實現年度再予認列。

退休金

屬確定給付退休辦法之退休金係按精算結果認列；屬確定提撥退休辦法之退休金，係於員工提供服務之期間，將應提撥之退休金數額認列為當年度費用。

庫藏股票

本公司買回已發行股票作為庫藏股票時，將所支付之成本借記庫藏股票，列為股東權益之減項。

所得稅

係作跨期間之所得稅分攤，即將可減除暫時性差異及未使用投資抵減之所得稅影響數認列為遞延所得稅資產，並評估其可實現性，認列相關備抵評價金額；而應課稅暫時性差異之所得稅影響數則認列為遞延所得稅負債。遞延所得稅資產或負債依其相關資產或負債之分類劃分為流動或非流動項目，無相關之資產或負債者，依預期迴轉期間之長短劃分為流動或非流動項目。

因購置設備或技術、研究發展及人才培訓等所產生之所得稅抵減，採當期認列法處理。

以前年度應付所得稅之調整，列入當年度所得稅。

依所得稅法規定計算之未分配盈餘加徵百分之十所得稅，列為股東會決議年度之所得稅費用。

外幣交易

非衍生性商品之外幣交易所產生之各項外幣資產、負債、收入或費用，按交易日之即期匯率折算新台幣金額入帳。外幣資產及負債實際收付結清時所產生之兌換差額，作為當年度損益。

資產負債表日之外幣貨幣性資產或負債，按該日即期匯率予以調整，兌換差額列為當年度損益。

外幣長期投資按權益法評價者，以被投資公司之外幣財務報表換算後所得之股東權益作為依據，兌換差額列入累積換算調整數，作為股東權益之調整項目。

前述即期匯率係以主要往來銀行之中價為評價基礎。

三、會計變動之理由及其影響

存貨之會計處理準則

本公司及子公司自九十八年一月一日起採用新修訂之財務會計準則公報第十號「存貨之會計處理準則」。主要之修訂包括(一)存貨以成本與淨變現價值孰低者衡量，且除同類別存貨外應逐項比較之；(二)未分攤固定製造費用於發生當期認列為銷貨成本；及(三)異常製造成本及存貨跌價損失或回升利益應分類為銷貨成本。此項會計變動，對九十八年度之合併總純益影響不重大。

四、現金

	九 十 九 年 十二月三十一日	九 十 八 年 十二月三十一日
庫存現金	\$ 123	\$ 95
活期存款	3,753,323	3,258,326
定期存款	372,900	291,900
外幣存款	1,686,329	388,443
支票存款	155	10
	<u>\$ 5,812,830</u>	<u>\$ 3,938,774</u>

五、公平價值變動列入損益之金融商品一流動

分類為交易目的之金融商品相關資訊如下：

	九 十 九 年 十二月三十一日	九 十 八 年 十二月三十一日
<u>交易目的之金融資產</u>		
受益憑證－開放型基金	<u>\$403,012</u>	<u>\$461,604</u>

從事遠期外匯衍生性金融商品交易之目的，主要係為規避因匯率波動所產生之風險。財務避險策略係以達成規避大部分市場價格或現金流量風險為目的。截至九十八年底，簽訂之遠期外匯合約均已到期。

九十九及九十八年度交易目的之金融資產產生之淨利益分別為1,409仟元及2,470仟元；交易目的之金融負債產生之淨利益分別為0元及2,833仟元。

六、應收票據及帳款－非關係人淨額

	九 十 九 年 十二月三十一日	九 十 八 年 十二月三十一日
應收票據	\$ 1,728	\$ 1,533
應收帳款	<u>2,629,957</u>	<u>3,077,091</u>
	2,631,685	3,078,624
減：備抵銷貨退回及折讓	30,567	24,383
備抵呆帳	<u>5,066</u>	<u>12,978</u>
淨 額	<u>\$ 2,596,052</u>	<u>\$ 3,041,263</u>

本公司讓售應收帳款之相關資訊如下：

交 易 對 象	讓 售 金 額	已收現金額	已預支金額	已預支金額		讓 售 額 度
				年	率 (%)	
九十九年度						
匯豐商業銀行	\$ 838	\$ -	\$ -	-	-	US\$ 500仟元

上述額度係循環使用。

本公司對讓售予匯豐商業銀行之未到期應收帳款於扣除相關費用後無須承擔款項無法收回之風險。

七、存 貨

	九 十 九 年 十二月三十一日	九 十 八 年 十二月三十一日
商品存貨	\$ 236,210	\$ 397,579
製 成 品	39,331	31,273
半 成 品	936,745	854,082
在 製 品	592,196	175,816
原 料	<u>1,358,005</u>	<u>2,059,952</u>
	<u>\$ 3,162,487</u>	<u>\$ 3,518,702</u>

九十九年及九十八年十二月三十一日備抵存貨跌價損失分別為 203,359 仟元及 193,938 仟元。

九十九及九十八年度與存貨相關之銷貨成本分別為 28,215,531 仟元及 20,965,026 仟元。九十九及九十八年度之銷貨成本分別包括存貨跌價損失 9,421 仟元及 5,290 仟元

八、備供出售金融資產－非流動

	九 十 九 年 十二月三十一日
國內上櫃股票	<u>\$ 31,540</u>

本公司所投資之國內上櫃股票中，係買賣受限制之私募股票，本公司於九十九年前三季因無法可靠衡量其公平價值，故分類為以成本衡量之金融資產，後續因已能可靠衡量股票受限制之影響，且衡量結果與一般市場參與者評估之結果相當，故於九十九年底將其轉列為備供出售金融資產，並於九十九年度產生金融商品未實現損失 8,460 仟元。

九、以成本衡量之金融資產－非流動

	九 十 九 年 十二月三十一日	九 十 八 年 十二月三十一日
國外基金受益憑證	\$ 18,488	\$ 16,453
國內非上市（櫃）普通股	<u>10,180</u>	<u>13,500</u>
	<u>\$ 28,668</u>	<u>\$ 29,953</u>

上述股票及基金受益憑證投資，因無活絡市場公開報價且其公平價值無法可靠衡量，故以成本衡量。

九十九年度已認列國內非上市（櫃）普通股之股權投資及國外基金受益憑證之減損損失明細如下：

	<u>九十九年度</u>
JAFCO ASIA TECHNOLOGY FUND IV L.P. 群冠資訊股份有限公司	\$ 6,000 <u>767</u> <u>\$ 6,767</u>

本公司於九十八年第四季將鼎群科技股份有限公司及紘康科技股份有限公司之股權投資全數處分完畢，處分投資利益為 2,365 仟元。

十、採權益法之長期股權投資

	<u>九十九年</u>		<u>九十八年</u>	
	<u>十二月三十一日</u>		<u>十二月三十一日</u>	
	<u>金</u>	<u>額 股權%</u>	<u>金</u>	<u>額 股權%</u>
興櫃公司				
群豐科技股份有限公司	<u>\$337,758</u>	20.65	<u>\$336,526</u>	20.73
非上市（櫃）公司				
金士頓電子股份有限公司	65,476	35.00	-	-
Giesecke & Devrient Secure Flash Solutions GmbH	20,269	30.00	35,363	30.00
群華電子股份有限公司	15,906	23.08	10,207	23.08
群東電子股份有限公司	14,651	49.00	18,729	49.00
迎盛科技股份有限公司	<u>1,429</u>	50.00	<u>1,724</u>	50.00
	<u>117,731</u>		<u>66,023</u>	
合 計	<u>\$455,489</u>		<u>\$402,549</u>	

本公司於九十五年六月投資群豐科技股份有限公司，該公司主要從事小型記憶卡之封裝測試，用以穩定本公司小型記憶卡之測試產能。

本公司於九十六年十一月投資群華電子股份有限公司，該公司主要從事高科技多媒體產品之設計、開發、生產及銷售。惟群華電子股份有限公司於九十八年九月二十三日經股東臨時會決議減資彌補虧損並退還股款，本公司依持股比例取得退回股款 33,927 仟元。

本公司於九十七年九月與本公司法人董事日商東芝株式會社策略合作，共同成立群東電子股份有限公司，用以從事快閃記憶體控制晶片之週邊應用產品之設計及開發。

本公司於九十八年十月與德國 Giesecke & Devrient GmbH 策略合作，共同於德國 Munich 成立 Giesecke & Devrient Secure Flash Solutions GmbH，用以開發手持式裝置用之加密相關應用產品。

本公司於九十九年十一月與 Kingston Technology Corporation 共同合資設立金士頓電子股份有限公司以從事內嵌式快閃記憶體之產品應用及市場開發。

本公司及子公司對迎盛科技股份有限公司持股未超過 50%，且本公司及子公司對該公司之實質營運無控制力，故未將該公司列為合併個體。

九十九及九十八年度採權益法認列之投資（損）益明細如下：

	<u>九十九年度</u>	<u>九十八年度</u>
<u>經會計師查核</u>		
Giesecke & Deverient Secure		
Flash Solutions GmbH	(\$ 10,305)	\$ -
群華電子股份有限公司	5,699	(7,123)
金士頓電子股份有限公司	(4,524)	-
群東電子股份有限公司	(4,078)	(2,940)
群豐科技股份有限公司	<u>1,133</u>	<u>10,489</u>
	<u>(12,075)</u>	<u>426</u>
<u>未經會計師查核</u>		
迎盛科技股份有限公司	(295)	(30)
Giesecke & Devrient Secure		
Flash Solutions GmbH	<u>-</u>	<u>(6,347)</u>
	<u>(295)</u>	<u>(6,377)</u>
合 計	<u>(\$ 12,370)</u>	<u>(\$ 5,951)</u>

本公司管理階層認為，倘 Giesecke & Devrient Secure Flash Solutions GmbH 及迎盛科技股份有限公司之財務報表經會計師查核，其可能之調整對本公司影響不大。

十一、固定資產

	九 十 九 年 十二月三十一日	九 十 八 年 十二月三十一日
累積折舊		
土地改良物	\$ 210	\$ -
房屋建築	41,609	26,427
試驗設備	54,484	55,130
辦公設備	12,187	10,484
其他設備	2,027	1,288
	<u>\$110,517</u>	<u>\$ 93,329</u>

十二、無形資產

	九 十 九 年 十二月三十一日	九 十 八 年 十二月三十一日
電腦軟體	\$ 57,497	\$ 49,399
權利金	-	6,587
專利權	23,661	24,161
	<u>\$ 81,158</u>	<u>\$ 80,147</u>

十三、預付款項

本公司為穩定未來長期 NAND Flash 之供貨來源以應付未來業務成長所需，分別於九十八年三月預付 USD 20,000 仟元、九十八年六月預付 USD 20,000 仟元及九十九年一月預付 USD 50,000 仟元予供應商作為本公司日後採購 NAND Flash 等記憶體產品之購料貨款，並藉以加強雙方合作關係。截至九十九年十二月三十一日止，上述預付購料貨款帳列預付款項為 915,987 仟元。

十四、短期借款

借 款 性 質	年 利率 (%)	最 後 到 期 日	金 額
<u>九十九年十二月三十一日</u>			
信用借款	0.716%-0.760%	100.3.1	<u>\$ 1,106,940</u>
<u>九十八年十二月三十一日</u>			
信用借款	0.68%-0.80%	99.2.28	\$ 479,850
擔保借款	0.7907%	99.2.23	319,900
			<u>\$ 799,750</u>

有關擔保借款之抵押情形，請參閱附註二二。

十五、退休金

適用「勞工退休金條例」之退休金制度，係屬確定提撥退休辦法，依員工每月薪資百分之六提撥至勞工保險局之個人退休金專戶。九十九及九十八年度認列之退休金成本分別為 16,510 仟元及 13,217 仟元。

適用「勞動基準法」之退休金制度，係屬確定給付退休辦法，依該辦法規定，員工退休金之支付，係根據服務年資及退休時平均薪資計算。本公司按員工每月薪資總額百分之二提撥員工退休基金，交由勞工退休準備金監督委員會以該委員會名義存入台灣銀行之專戶。於九十九及九十八年底，專戶餘額分別為 15,523 仟元及 13,577 仟元。

屬確定給付退休金辦法之退休金相關資訊揭露如下：

(一) 淨退休金成本為：

	九 十 九 年 度	九 十 八 年 度
服務成本	\$ 1,410	\$ 943
利息成本	600	524
退休基金資產之預期報酬	(305)	(178)
攤銷數	<u>1,159</u>	<u>780</u>
淨退休金成本	<u>\$ 2,864</u>	<u>\$ 2,069</u>

(二) 退休金基金提撥狀況與帳載預付退休金之調節：

	九 十 九 年 十二月三十一日	九 十 八 年 十二月三十一日
給付義務		
既得給付義務	\$ -	\$ -
非既得給付義務	(<u>12,746</u>)	(<u>11,233</u>)
累積給付義務	(12,746)	(11,233)
未來薪資增加之影響數	(<u>17,399</u>)	(<u>15,416</u>)
預計給付義務	(30,145)	(26,649)
退休基金資產公平價值	<u>15,523</u>	<u>13,577</u>
提撥狀況	(14,622)	(13,072)
未認列過渡性淨給付義務	555	584
未認列退休金損失	<u>16,680</u>	<u>16,229</u>
預付退休金	<u>\$ 2,613</u>	<u>\$ 3,741</u>
既得給付	<u>\$ -</u>	<u>\$ -</u>

(三) 退休金給付義務及計算退休金成本之假設為：

	<u>九十九年度</u>	<u>九十八年度</u>
折現率	1.75%	2.25%
未來薪資水準增加率	4.00%	4.00%
退休基金資產預期投資報酬率	1.75%	2.25%

十六、所得稅

(一) 帳列稅前利益按法定稅率計算之所得稅與當年度應負擔所得稅調節如下：

	<u>九十九年度</u>	<u>九十八年度</u>
稅前利益按法定稅率計算之稅額	\$314,323	\$615,935
所得稅調整項目之稅額影響數：		
永久性差異	921	(283)
暫時性差異	34,456	34,277
免稅所得	(124,798)	(211,238)
未分配盈餘加徵 10%	82,421	1,331
投資抵減	(46,109)	(184,339)
虧損扣抵	(5,743)	-
其他	<u>10,169</u>	<u>(24,891)</u>
當年度應負擔所得稅	<u>\$265,640</u>	<u>\$230,792</u>

(二) 所得稅費用構成項目如下：

	<u>九十九年度</u>	<u>九十八年度</u>
當年度應負擔所得稅	\$265,640	\$230,792
遞延所得稅	83,908	(15,030)
以前年度所得稅調整	<u>3,723</u>	<u>-</u>
所得稅費用	<u>\$353,271</u>	<u>\$215,762</u>

(三) 遞延所得稅資產（負債）明細如下：

	<u>九十九年 十二月三十一日</u>	<u>九十八年 十二月三十一日</u>
遞延所得稅資產（負債）－ 流動		
未實現兌換損失	\$ 35,485	\$ 11,967
備抵存貨跌價損失	34,571	39,022
備抵銷貨退回及折讓	5,196	4,877

(接次頁)

(承前頁)

	九 十 九 年 十二月三十一日	九 十 八 年 十二月三十一日
採權益法認列之國外投資		
損失	\$ 2,831	\$ 1,269
虧損扣抵	2,725	-
遞延收益	31	37
投資抵減	-	106,528
其 他	<u>192</u>	<u>(214)</u>
	81,031	163,486
減：備抵評價	<u>2,725</u>	<u>-</u>
淨 額	<u>\$ 78,306</u>	<u>\$163,486</u>
帳列遞延所得稅資產—流動	<u>\$ 82,964</u>	<u>\$163,486</u>
帳列遞延所得稅負債—流動	<u>(\$ 4,658)</u>	<u>\$ -</u>
遞延所得稅資產—非流動		
固定資產折舊財稅差異	\$ 1,573	\$ -
遞延收益	<u>1,497</u>	<u>1,798</u>
	3,070	1,798
減：備抵評價	<u>-</u>	<u>-</u>
淨 額	<u>\$ 3,070</u>	<u>\$ 1,798</u>

立法院於九十九及九十八年度陸續修正及通過下列法規：

1. 九十八年五月修正所得稅法第五條條文，將營利事業所得稅稅率由百分之二十五調降為百分之二十，惟九十九年五月再修正所得稅法第五條條文，將營利事業所得稅稅率由百分之二十調降為百分之十七，並自九十九年度施行。
2. 九十九年四月通過「產業創新條例」，其中第十條規定公司得在投資於研究發展支出百分之十五限度內，抵減當年度應納營利事業所得稅，並以不超過該公司當年度應納營利事業所得稅百分之三十為限，該規定之施行期間自九十九年一月一日起至一〇八年十二月三十一日止。

(四) 本公司經營高階積體電路設計－SOC 及資訊硬體工業－矽碟機之所得免稅期間如下：

	期	間
第二次增資擴展免徵所得稅	93年8月1日至98年7月31日	
第三次增資擴展免徵所得稅	95年2月28日至100年2月27日	
第四次增資擴展免徵所得稅	96年8月10日至101年8月9日	

(五) 兩稅合一相關資訊：

	九 十 九 年 十二月三十一日	九 十 八 年 十二月三十一日
股東可扣抵稅額帳戶餘額		
本公司	<u>\$278,474</u>	<u>\$130,795</u>
聯旭東公司	<u>\$ 461</u>	<u>\$ 461</u>
聯東電子股份有限公司	<u>\$ 10,980</u>	<u>\$ 8,090</u>
華威達科技股份有限公司	<u>\$ 2,196</u>	

本公司九十九年度預計及九十八年度實際盈餘分配之稅額扣抵比率分別為 12.61% 及 9.84%。

依所得稅法規定，分配屬於八十七年度（含）以後之盈餘時，本國股東可按股利分配日之稅額扣抵比率計算可獲配之股東可扣抵稅額。由於實際分配予股東之可扣抵稅額，應以股利分配日之股東可扣抵稅額帳戶餘額為準，因此預計九十九年度盈餘分配之稅額扣抵比率可能與將來實際分配予股東時所適用之稅額扣抵比率有所差異。

(六) 本公司及子公司未分配盈餘餘額中，並無屬八十六及以前年度之未分配盈餘。

(七) 本公司及子公司截至九十七年度之所得稅申報案件，業經稅捐稽徵機關核定。

十七、用人、折舊及攤銷費用

	九十年			九十年		
	屬於營業者 成本者	屬於營業者 費用者	合計	屬於營業者 成本者	屬於營業者 費用者	合計
用人費用						
薪資費用	\$ 81,234	\$ 701,577	\$ 782,811	\$ 71,348	\$ 982,769	\$ 1,054,117
勞健保費用	6,708	21,496	28,204	5,605	16,462	22,067
退休金費用	4,461	14,913	19,374	3,829	11,457	15,286
其他用人費用	11,982	31,785	43,767	9,908	24,686	34,594
	<u>\$ 104,385</u>	<u>\$ 769,771</u>	<u>\$ 874,156</u>	<u>\$ 90,690</u>	<u>\$ 1,035,374</u>	<u>\$ 1,126,064</u>
折舊費用	\$ 12,829	\$ 31,198	\$ 44,027	\$ 13,218	\$ 27,299	\$ 40,517
攤銷費用	-	54,034	54,034	1,780	53,772	55,552

十八、股東權益

(一) 股本

本公司於九十七年三月二十四日經股東臨時會通過以私募方式發行普通股總額不超過 5,000 仟股；該案業於(1)九十七年三月二十五日董事會決議辦理私募現金增資普通股計 1,200 仟股，每股面額 10 元，私募價格為 128 元，並於九十七年三月二十五日董事會決議以九十七年六月十六日為增資基準日，該增資案業已於九十七年六月十三日募足，並已於九十七年六月三十日完成變更登記。面額與發行價格間之差額計 141,600 仟元列為股票發行溢價；(2)九十七年四月二十一日董事會決議辦理私募現金增資普通股計 2,100 仟股，每股面額 10 元，私募價格為 165 元，並於九十七年四月二十一日經董事會決議以九十七年六月二十三日為增資基準日。該增資案業已於九十七年六月二十日募足，並已於九十七年六月三十日完成變更登記。面額與發行價格間之差額計 325,500 仟元列為股票發行溢價。(3)九十八年二月三日董事會決議辦理私募現金增資普通股計 1,700 仟股，每股面額 10 元，私募價格為 53 元，並於九十八年二月三日經董事會決議以九十八年二月十八日為增資基準日。該增資案業已於九十八年二月十七日募足，並已於九十八年三月六日完成變更登記。面額與發行價格間之差額計 73,100 仟元列為股票發行溢價。

本公司於九十八年五月八日經股東會通過以私募方式發行普通股總額不超過 32,000 仟股；該案業於九十八年五月八日董事會決議辦理私募現金增資普通股計 5,600 仟股，每股面額 10 元，私募價格為 117.5 元，並於九十八年五月八日董事會決議以九十八年五月十五

日為增資基準日，該增資案業已於九十八年五月十五日募足，並已於九十八年五月二十二日完成變更登記。面額與發行價格間之差額計 602,000 仟元列為股票發行溢價。截至九十九年十二月底止，剩餘未募集之普通股 26,400 仟股，已依法辦理註銷，不予發行。

另本公司於九十九年六月十五日經股東會通過以私募方式發行普通股總額不超過 5,000 仟股。

(二) 資本公積

依照法令規定，資本公積除彌補公司虧損外，不得使用，但超過票面金額發行股票所得之溢額（包括以超過面額發行普通股、因合併而發行股票之股本溢價及庫藏股票交易等）及受領贈與之所得產生之資本公積，得撥充資本，按股東原有股份之比例發給新股；其撥充股本，每年以實收股本之一定比率為限。但採權益法評價長期股權投資認列之資本公積，不得作為任何用途。

(三) 盈餘分配及股利政策

依據公司章程規定，每年度決算若有盈餘，應先完納稅捐及彌補以往年度虧損後，次提撥百分之十為法定公積，並依法令或主管機關規定提撥或迴轉特別盈餘公積。連同上年度累積未分配盈餘，提撥全部或一部分，作為可供分配盈餘，並由董事會視實際營運狀況擬具盈餘分配案，提請股東會決議，依下列順序分配之：

1. 董監酬勞百分之一。
2. 員工紅利百分之二十二至三十二。
3. 其餘為股東紅利。

員工紅利如以股票方式發放，其分配之對象得包括符合一定條件之從屬公司員工。

本公司股利之分派，係配合當年度之盈餘狀況，以股利穩定為原則；由於本公司業務正值成長期，分配股利之政策，需視公司目前及未來之投資環境、資金需求、國內外競爭狀況及資本預算等因素，兼顧股東權益、平衡股利及公司長期財務規劃等，每年依法由董事會擬具分配案，提報股東會。本公司股東紅利分派得以現金或

股票方式發放，其中股東現金紅利分派之比例不低於股東紅利總額百分之十。

九十九及九十八年度對於應付員工紅利及董監酬勞係分別按稅後淨利（已扣除員工分紅及董監酬勞之金額）酌予保留部分盈餘後之餘額之 22% 及 1% 計算。於年度終了後，董事會決議之發放金額有重大變動時，該變動調整原提列年度費用，至股東會決議日時，若金額仍有變動，則依會計估計變動處理，於股東會決議年度調整入帳。如股東會決議採股票發放員工紅利，股票紅利股數以決議分紅之金額除以股票公平價值決定，股票公平價值係以股東會決議日前一日之收盤價，並考量除權除息之影響為計算基礎。

本公司分配盈餘時，必須依法令規定就股東權益減項餘額提列特別盈餘公積，嗣後股東權益減項數額有迴轉時，得就迴轉金額分配盈餘。

法定公積應提撥至其餘額達公司實收股本總額時為止。法定公積得用以彌補虧損；當其餘額已達實收股本百分之五十時，得以其半數撥充股本。

若分配未分配盈餘時，除屬非中華民國境內居住者之股東外，其餘股東可獲配按股利分配日之稅額扣抵比率計算之股東可扣抵稅額。

本公司分別於九十九年六月十五日及九十八年五月八日舉行股東會，分別決議董事會提議之九十八及九十七年度盈餘分配案及每股股利如下：

	盈 餘 分 配 案		每 股 股 利 (元)	
	九 十 八 年 度	九 十 七 年 度	九 十 八 年 度	九 十 七 年 度
法定公積	\$ 206,306	\$ 55,398		
特別盈餘公積	1,643	-		
現金股利	737,587	380,000	\$4.99864	\$2.83442
股票股利	295,035	120,000	\$1.99946	\$0.89508
	<u>\$1,240,571</u>	<u>\$ 555,398</u>		

本公司分別於九十九年六月十五日及九十八年五月八日之股東會決議配發九十八及九十七年度員工紅利及董監事酬勞如下：

	九 十 八 年 度		九 十 七 年 度	
	現金紅利	股票紅利	現金紅利	股票紅利
員工紅利	\$ 490,000	\$ -	\$ 30,000	\$ 113,000
董監事酬勞	15,380	-	6,495	-

九十八及九十七年度員工股票紅利股數分別為 0 股及 661 仟股，係按九十九及九十八年度決議分紅之金額除以股東會決議日前一日之收盤價（考量除權除息之影響後）計算。

	九 十 八 年 度		九 十 七 年 度	
	員工紅利	董監事酬勞	員工紅利	董監事酬勞
股東會決議配發金額	\$ 490,000	\$ 15,380	\$ 143,000	\$ 6,495
各年度財務報表認列金額	483,525	21,978	140,003	6,364
	<u>\$ 6,475</u>	<u>(\$ 6,598)</u>	<u>\$ 2,997</u>	<u>\$ 131</u>

股東會決議配發之員工紅利及董監事酬勞與各年度財務報表認列之員工分紅及董監事酬勞之差異主要係因估計改變，已分別調整為九十九及九十八年度之損益。

本公司九十九年度盈餘分配案，截至會計師查核報告出具日止，尚未經董事會通過，有關本公司董事會通過擬議及股東會決議之員工紅利及董監酬勞資訊，請至台灣證券交易所「公開資訊觀測站」查詢。

(四) 員工認股權

本公司分別於九十六年五月二十三日、九十七年一月三日及九十七年十一月十九日經行政院金融監督管理委員會分別核准發行員工認股權憑證 1,000 仟單位、500 仟單位及 4,000 仟單位（以下分別簡稱「第三次認股權計畫」、「第四次認股權計畫」、及「第五次認股權計畫」），上述各次員工認股權計畫，每單位認股權憑證得認購股數為 1 股，因行使是項認股權憑證而所需發行之普通股新股總數分別為 1,000 仟股、500 仟股及 4,000 仟股。「第三次認股權計畫」及「第

四次認股權計畫」之認股權憑證存續期間均為三年，認股權人自被授予員工認股權憑證屆滿兩年後始可行使認股。「第五次認股權計畫」之認股權憑證存續期間為四年，認股權人自被授予員工認股權憑證屆滿兩年後始可行使認股權利 50%，屆滿三年後始可行使認股權利 100%。

認股價格係依照本公司員工認股權憑證發行及認股辦法訂定，遇有本公司普通股股份發生變動時，亦應調整之。下述認股價格，業已調整無償配股等之影響。

本公司九十九及九十八年度員工認股權憑證之相關資訊如下：

	九 十 九 年 度		九 十 八 年 度	
	單位 (仟)	加權平均行使 價格 (元)	單位 (仟)	加權平均行使 價格 (元)
年初流通在外	4,119	\$ 56.67	1,500	\$ 76.33
本年度給與	-	-	3,157	54.70
本年度行使	592	84.55	538	100.00
本年度離職失效	127	81.62	-	-
年底流通在外	<u>3,400</u>		<u>4,119</u>	
年底可行使	<u>243</u>		<u>462</u>	
本年度給與之認股 權加權平均公 平價值 (元)	\$ <u>-</u>		\$ <u>31.64</u>	

截至九十九年及九十八年十二月底止，流通在外員工認股權憑證相關資訊如下：

	九 十 九 年 十 二 月 三 十 一 日		九 十 八 年 十 二 月 三 十 一 日	
	行 使 價 格 之 範 圍 (元)	加 權 平 均 剩 餘 合 約 期 限 (年)	行 使 價 格 之 範 圍 (元)	加 權 平 均 剩 餘 合 約 期 限 (年)
第三次認股權計畫	\$ 100.00	-	\$ 100.00	0.83
第四次認股權計畫	29.00	0.76	29.00	1.60
第五次認股權計畫	54.70	1.56-1.82	54.70	2.31-2.70

本公司「第三次認股權計劃」已於九十六年十二月二十一日發行，若該次發行採用公平價值法依 Black-Scholes 評價模式所採用之參數如下：

給與日股價	176 元
行使價格	176 元
預期波動率	53.12%
預期存續期間	2.50 年
預期股利率	0%
無風險利率	2.2%

若本公司將給與日於九十六年十二月三十一日（含）以前之員工認股權依財務會計準則第三十九號公報規定衡量時，九十八年度擬制資訊如下：

	<u>九十八年度</u>
本年度合併總純益	<u>\$ 2,002,491</u>
稅後基本每股盈餘（元）	<u>\$ 11.59</u>

另因「第三次認股權計畫」之既得期間為二年，故於九十九年度已無應認列之擬制酬勞成本。

本公司「第四次認股權計畫」及「第五次認股權計畫」已分別於九十七年十一月二十日及九十八年一月十九日發行，該二次發行採用公平價值法依 Black-Scholes 評價模式所採用之參數如下：

	<u>第四次認股權計畫</u>	<u>第五次認股權計畫</u>
給與日股價	39.10 元	74 元
行使價格	39.10 元	74 元
預期波動率	63.47%	60.24%~62.55%
預期存續期間	2.50 年	3.00~3.50 年
預期股利率	0%	0%
無風險利率	1.33%	0.84%~0.88%

本公司九十九及九十八年度認列員工認股權之酬勞成本分別為 44,487 仟元及 41,862 仟元。

另本公司於九十九年一月十一日經行政院金融監督管理委員會核准發行員工認股權憑證 3,000 仟單位（以下簡稱「第六次認股權計畫」），該員工認股權計畫，每單位認股權憑證得認購股數為 1 股，

因行使是項認股權憑證而所需發行之普通股新股總數為 3,000 仟股。認股權憑證之存續期間為四年，認股權人自被授予員工認股權憑證屆滿兩年後始可行使認股權利 75%，屆滿三年後始可行使認股權利 100%。認股價格係依照本公司員工認股權憑證發行及認股辦法訂定，遇有本公司普通股股份發生變動時，亦應調整之。惟該案截至查核報告日止尚未發行，故已逾期失效不再發行。

(五) 庫藏股票

單位：仟股

收 回 原 因	年 初 股 數	本 年 度 增 加	本 年 度 減 少	年 底 股 數
<u>九十八年度</u>				
轉讓股份予員工	750	-	750	-

本公司於九十八年度將庫藏股票 750 仟股，以每股 134.2 元轉讓予員工，致保留盈餘減少 19,637 仟元。另本公司九十八年度認列庫藏股之酬勞成本為 7,358 仟元。

本公司持有之庫藏股票，依證券交易法規定不得質押，亦不得享有股利之分派及表決權等權利。

十九、每股盈餘

計算每股盈餘之分子及分母揭露如下：

	金 額 (分 子)		股 數 (分 母) (仟 股)	每 股 盈 餘 (元)	
	稅 前	稅 後		稅 前	稅 後
<u>九十九年度</u>					
基本每股盈餘					
屬於母公司普通股股東之本年度合併總純益	\$1,863,313	\$1,515,723	176,908	<u>\$10.53</u>	<u>\$ 8.57</u>
具稀釋作用潛在普通股之影響					
員工認股權憑證	-	-	2,757		
員工分紅	-	-	2,778		
稀釋每股盈餘					
屬於母公司普通股股東之本年度合併總純益加潛在普通股之影響	<u>\$1,863,313</u>	<u>\$1,515,723</u>	<u>182,443</u>	<u>\$10.21</u>	<u>\$ 8.31</u>

(接次頁)

(承前頁)

	金額 (分子)		股數 (分母) (仟 股)	每股盈餘 (元)	
	稅前	稅後		稅前	稅後
九十八年度					
基本每股盈餘					
屬於母公司普通股股東之本年度合併總純益	\$2,249,674	\$2,063,061	172,744	<u>\$13.02</u>	<u>\$11.94</u>
具稀釋作用潛在普通股之影響					
員工認股權憑證	-	-	3,372		
員工分紅	-	-	2,483		
稀釋每股盈餘					
屬於母公司普通股股東之本年度合併總純益加潛在普通股之影響	<u>\$2,249,674</u>	<u>\$2,063,061</u>	<u>178,599</u>	<u>\$12.60</u>	<u>\$11.55</u>

本公司自九十七年一月一日起，採用（九六）基秘字第○五二號函，將員工分紅及董監酬勞視為費用而非盈餘之分配。若企業得選擇以股票或現金發放員工分紅，則計算稀釋每股盈餘時，應假設員工分紅將採發放股票方式，並於該潛在普通股具有稀釋作用時計入加權平均流通在外股數，以計算稀釋每股盈餘。計算稀釋每股盈餘時，以該潛在普通股資產負債表日之收盤價，作為發行股數之判斷基礎。於次年度股東會決議員工分紅發放股數前計算稀釋每股盈餘時，亦繼續考量該等潛在普通股之稀釋作用。

計算每股盈餘時，無償配股之影響亦已列入追溯調整。因追溯調整，九十八年度稅後基本每股盈餘及稀釋每股盈餘，分別由 14.33 元及 13.86 元減少為 11.94 元及 11.55 元。

二十、金融商品資訊之揭露

(一) 估計金融商品公平價值所使用之方法及假設如下：

1. 短期金融商品以其在資產負債表上之帳面價值估計其公平價值，因為此類商品到期日甚近，其帳面價值應屬估計公平價值之合理基礎。此方法應用於現金、應收票據及帳款、其他金融資產、受限制資產、短期借款、應付票據及帳款與應付費用。
2. 公平價值變動列入損益之金融資產一流動及備供出售金融資產如有活絡市場公開報價時，則以此市場價格為公平價值。若無

市場價格可供參考時，則採用評價方法估計。本公司採用評價方法所使用之估計及假設，與市場參與者於金融商品訂價時用以作為估計及假設之資訊一致，該資訊為本公司可取得者。

3. 以成本衡量之金融資產－非流動因無活絡市場公開報價且實務上須以超過合理成本之金額方能取得可驗證公平價值，因此不列示其公平價值。
4. 存出保證金及存入保證金因無確定之收付期間，以帳面價值為估計公平價值之基礎。

(二) 決定金融商品公平價值所使用之方法及假設中，並無同時包含以活絡市場之公開報價直接決定及以評價方法估計者。

(三) 九十九及九十八年度之當年度損益因以評價方法估計之公平價值變動而認列利益分別為 1,098 仟元及 1,604 元。

(四) 九十九年及九十八年十二月三十一日具利率變動之公平價值風險之金融資產分別為 422,336 仟元及 345,078 仟元；九十九年及九十八年十二月三十一日具利率變動之現金流量風險之金融資產分別為 5,439,652 仟元及 3,646,769 仟元。九十九年及九十八年十二月三十一日具利率變動之現金流量風險之金融負債分別為 1,106,940 仟元及 799,750 仟元。

(五) 財務風險資訊

1. 市場風險

係市場匯率變動之風險。從事遠期外匯交易即在規避外幣淨資產或淨負債之匯率風險，因是匯率變動產生之損益大致會與被選險項目之損益相抵銷，故市場價格風險並不重大。

2. 信用風險

金融資產受到本公司及子公司交易對方或他方未履合約之潛在影響，其影響包括所從事金融商品之信用風險集中程度、組成要素、合約金額及其他應收款。本公司及子公司持有之各種金融商品最大暴險金額與帳面價值相同。

3. 流動性風險

本公司及子公司由於營運資金足以支應，故未有因無法籌措資金以履行合約義務之流動性風險。

本公司及子公司投資之權益商品均無活絡市場，故預期具有重大流動性風險。另本公司及子公司九十九年及九十八年底無未到期之遠期外匯合約，不致有重大現金流量風險。

4. 利率變動之現金流量風險

本公司及子公司所持有之浮動利率資產及所承擔之浮動利率負債，可能因市場利率變動而使該資產及負債之未來現金流量產生波動，並導致風險。惟本公司及子公司預期市場利率變動將不致對本公司及子公司相關未來現金流出產生重大影響。

二一、關係人交易

除已於其他附註中揭露者外，重大關係人交易及餘額彙總如下：

(一) 關係人之名稱及關係：

<u>關 係 人 名 稱</u>	<u>與本公司及子公司之關係</u>
TOSHIBA Corporation, Japan (TOSHIBA)	法人董事
TOSHIBA International Procurement Hong Kong Ltd.	TOSHIBA 之子公司
TOSHIBA Personal Computer System Corporation	TOSHIBA 之子公司
TOSHIBA Singapore Pte. Ltd. Computer System Division	TOSHIBA 之子公司
台灣東芝電子股份有限公司 (台灣東芝電子)	TOSHIBA 之孫公司
群豐科技股份有限公司 (群豐科技)	採權益法評價之被投資公司
群華電子股份有限公司 (群華電子)	採權益法評價之被投資公司
群東電子股份有限公司 (群東電子)	採權益法評價之被投資公司
Giesecke & Devrient Secure Flash Solutions GmbH	採權益法評價之被投資公司
金士頓電子股份有限公司 (金士頓電子)	採權益法評價之被投資公司
迎盛科技股份有限公司 (迎盛科技)	採權益法評價之被投資公司

6. 本公司於九十七年一月將多媒體專業技術及相關專利權移轉出售予群華電子，出售價款 50,000 仟元，出售利益 49,070 仟元，其中 14,721 仟元依持股比例遞延認列，惟群華公司因產品線調整，於九十八年十月將該多媒體專業技術及相關專利權全數出售予 Everspeed Technology Limited。另本公司分別於九十九及九十八年度出售部分試驗設備予群華電子，出售價款分別為 28 仟元及 15 仟元，本公司亦於九十九年度向群華電子另購入試驗設備以供生產所需，購入價款為 1,693 仟元。
7. 本公司於九十八年八月出售部分土地及建築物予群豐科技股份有限公司，以作為其營運規模成長之空間需求，依合約出售價款為 170,811 仟元，出售利益 49,309 仟元，其中 10,221 仟元依持股比例遞延認列，截至九十九年十二月三十一日止，相關遞延收益累計已實現 246 仟元。另本公司九十八年度向群豐科技購入試驗設備以供生產所需，購入價款 5,823 仟元。

(三) 董事、監察人及管理階層薪酬資訊：

	九 十 九 年 度	九 十 八 年 度
薪 資	\$ 12,320	\$ 5,663
紅 利	20,000	30,000
董 監 事 酬 勞	10,082	15,300
獎 金	4,213	6,641
	<u>\$ 46,615</u>	<u>\$ 57,604</u>

二二、質抵押資產

下列資產業經提供作為進口原物料之關稅擔保、申請借款額度及業務需求之擔保：

	九 十 九 年 十二月三十一日	九 十 八 年 十二月三十一日
質押定存單	\$ 49,436	53,178
房屋建築—淨額	-	260,459
土 地	-	74,318
	<u>\$ 49,436</u>	<u>\$387,955</u>

二三、重大承諾事項及或有事項

截至九十九年底止，計有下列承諾事項及或有事項：

- (一) 以營業租賃方式承租廠房及辦公室，租約係於一〇一年十二月底到期。

前述租賃合約於未來年度應給付最低租金列示如下：

<u>支 付 年 度</u>	<u>金 額</u>
一〇〇年	\$ 1,309
一〇一年	36
	<u>\$ 1,345</u>

- (二) 已開立未使用信用狀金額為新台幣 1,000,000 仟元。
- (三) 自九十三年十一月起與 M-Systems 公司簽訂隨身碟銷售權利金合約，依據合約規定除支付固定金額以取得其專利使用權外，另應按產品銷售量之一定比率支付權利金予該公司，為期六年。
- (四) 本公司於九十七年一月二十五日接獲昶伸電子股份有限公司，向本公司請求連帶清償委外加工廠商倒閉之債務，計新台幣 3,525 仟元。該案業經新竹地方法院於九十八年三月判決本公司部分敗訴，須給付昶伸電子股份有限公司新台幣 1,242 仟元。經本公司對此提起上訴後，高等法院判決駁回雙方之上訴，且本公司不得再上訴。本公司業已依判決結果支付此賠償款。另昶伸電子股份有限公司對其敗訴部分向最高法院提起上訴業經駁回，故本案已確定。
- (五) 本公司因與精品科技股份有限公司之軟體開發合約履約發生爭議，已於九十七年七月十七日向法院提起訴訟，惟新竹地方法院於九十八年七月一審判決駁回原告之訴。本公司對此判決已於九十八年八月委請律師提起二審上訴，經高等法院於九十九年七月駁回本公司之上訴。本公司對此判決已於九十九年八月委請律師提起三審上訴，並於九十九年十二月由最高法院判決群聯上訴為有理由，廢棄原判決並發回台灣高等法院更審。本公司認為此訴訟對公司之財務及業務應無重大影響。

(六) 本公司於九十九年十一月遭 IDT (Integrated Device Technology Inc.) 向美國加州北區法院控稱本公司特定 USB 產品侵害其四項專利，目前已委託美國專利律師進行處理。本公司初步認為此爭議對本公司之財務及業務應無重大影響。

二四、外幣金融資產及負債之匯率資訊

本公司及子公司具重大影響之外幣金融資產及負債資訊如下：

單位：各外幣／新台幣仟元

	九十九年十二月三十一日			九十八年十二月三十一日		
	外幣	匯率	新台幣	外幣	匯率	新台幣
<u>金融資產</u>						
<u>貨幣性項目</u>						
美金	\$ 177,545	29.13	\$ 5,171,903	\$ 146,486	31.99	\$ 4,686,099
歐元	23	38.92	908	-	-	-
日圓	1,726	0.3582	618	4,850	0.3472	1,684
<u>採權益法之長期股權投資</u>						
歐元	521	38.92	20,269	767	46.10	35,363
<u>金融負債</u>						
<u>貨幣性項目</u>						
美金	128,594	29.13	3,745,961	128,371	31.99	4,106,583

二五、其他重大事項

- (一) 有關臺灣新竹地方法院檢察署於一〇五年八月五日至本公司進行偵查程序及相關媒體報導本公司涉嫌違反證券交易法案件(下稱本案)乙節，依一〇五年八月六日該署記者會說明指出，本案與本公司、曜成科技股份有限公司(前身為聯東電子股份有限公司)、華威達科技股份有限公司、永馳公司間之交易有關，本案現處於偵查階段中，且目前本公司之財務及營運未受前述事件之影響。
- (二) 本公司董事會於一〇五年九月二十一日決議，考量本公司長遠發展及增強營運架構之完整性，計劃向永馳集團(包括 Everspeed Technology Limited、華威達科技股份有限公司、Cloud Solution Global Limited 及 Fast Choice Global Limited)之母公司 Everspeed Technology Limited 之股東購買 100% 股權。相關程序將依相關法規及內部作業程序辦理。

二六、附註揭露事項

(一) 重大交易事項及(二)轉投資事業相關資訊

1. 資金貸與他人：無。
2. 為他人背書保證：無。
3. 期末持有有價證券情形：附表一。
4. 累積買進或賣出同一有價證券之金額達新台幣一億元或實收資本額 20%以上：無。
5. 取得不動產之金額達新台幣一億元或實收資本額 20%以上：無。
6. 處分不動產之金額達新台幣一億元或實收資本額 20%以上：無。
7. 與關係人進、銷貨之金額達新台幣一億元或實收資本額 20%以上：附表二。
8. 應收關係人款項達新台幣一億元或實收資本額 20%以上：附表三。
9. 被投資公司名稱、所在地區....等相關資訊：附表四。
10. 從事衍生性商品交易：請參閱附註五及二十。

(三) 大陸投資資訊：無。

(四) 母子公司間業務關係及重要交易往來情形：附表五及附表六。

二七、部門別財務資訊

(一) 產業別資訊

	九	十	九	年	度
	電	投	調	合	併
	子	資	整		
	部	部	及		
	門	門	沖		
			銷		
			合		
國內外營運部門					
來自母公司及合併					
子公司以外客戶					
之收入	\$ 40,146,033	\$ -	(\$ 8,666,372)		\$ 31,479,661
部門別營業利益	\$ 1,957,549	(\$ 53)	\$ 459		\$ 1,957,955
營業外收入及利益					\$ 25,328
營業外費用及損失					134,322
稅前利益					\$ 1,848,961
可辨認資產	\$ 14,887,589	\$ 10,427	(\$ 448,000)		\$ 14,450,016
長期投資					515,697
資產合計					\$ 14,965,713
折舊及攤銷費用					\$ 98,061
資本支出					\$ 62,383

國內外營運部門 來自母公司及合併 子公司以外客戶 之收入	九 十 八 年 度			合 併
	電 子 部 門	投 資 部 門	調 整 及 沖 銷	
部門別營業利益	<u>\$ 30,356,595</u>	<u>\$ -</u>	<u>(\$ 5,394,881)</u>	<u>\$ 24,961,714</u>
營業外收入及利益	<u>\$ 2,415,233</u>	<u>(\$ 53)</u>	<u>\$ -</u>	<u>\$ 2,415,180</u>
營業外費用及損失				<u>77,487</u>
稅前利益				<u>28,917</u>
可辨認資產	<u>\$ 13,981,234</u>	<u>\$ 10,429</u>	<u>\$ -</u>	<u>\$ 13,991,663</u>
長期投資				<u>432,502</u>
資產合計				<u>\$ 14,424,165</u>
折舊及攤銷費用				<u>\$ 96,069</u>
資本支出				<u>\$ 42,769</u>

(二) 地區別資訊

本公司及子公司九十九及九十八年度均無佔營業收入淨額百分之十以上或可辨認資產佔資產總額百分之十以上之國外營運部門。

(三) 外銷銷貨資訊

外銷銷貨明細如下：

外 銷 地 區	九 十 九 年 度	九 十 八 年 度
亞 洲	\$ 10,808,542	\$ 6,137,359
歐 洲	5,486,098	6,111,527
美 洲	3,808,744	3,235,905
澳 洲	514,919	268,067
其 他	79,951	116,092

(四) 重要客戶資訊

本公司及子公司九十九及九十八年度均無佔營業收入淨額百分之十以上之客戶。

群聯電子股份有限公司及子公司
 重編後期末持有有價證券情形
 民國九十九年十二月三十一日

附表一

單位：新台幣仟元

持有之公司	有價證券種類及名稱	有價證券發行人與關係	帳列	科目	年 股數(仟股) 單位數(仟單位)	帳 面 金 額	持 股 比 率 (%)	市 價 / 股 權 淨 值	備 註
本公司	受益憑證—開放型基金	-	公平價值變動列入損益之金融資產—流動	10,532	\$ 120,838	-	\$ 120,838	註四	
	德信萬保債券基金	-	公平價值變動列入損益之金融資產—流動	4,056	60,682	-	60,682	註四	
	德信萬年債券基金	-	公平價值變動列入損益之金融資產—流動	5,047	60,483	-	60,483	註四	
	兆豐國際寶銀債券基金	-	公平價值變動列入損益之金融資產—流動	353	60,387	-	60,387	註四	
	第一金全家福債券基金	-	公平價值變動列入損益之金融資產—流動	4,122	60,370	-	60,370	註四	
	第一金台灣債券基金	-	公平價值變動列入損益之金融資產—流動	3,090	40,252	-	40,252	註四	
	保誠成實債券基金	-	公平價值變動列入損益之金融資產—流動						
	普通股票								
	群豐科技股份有限公司	採權益法評價之被投資公司	採權益法之長期股權投資	21,283	337,758	20.65	337,758	註三	
	金士頓電子股份有限公司	採權益法評價之被投資公司	採權益法之長期股權投資	7,000	65,476	35.00	65,476	註三	
聯旭東投資股份有限公司	子公司	採權益法之長期股權投資	2,000	20,427	100.00	20,427	註二		
Giesecke & Devrient Secure Flash Solutions GmbH	採權益法評價之被投資公司	採權益法之長期股權投資	8	20,269	30.00	20,269	註三		
群華電子股份有限公司	採權益法評價之被投資公司	採權益法之長期股權投資	1,500	15,906	23.08	15,906	註三		
群東電子股份有限公司	採權益法評價之被投資公司	採權益法之長期股權投資	2,264	14,651	49.00	14,651	註三		
聯訊企業電子股份有限公司	-	備供出售之金融資產—非流動	1,000	31,540	1.28	31,540	註五		
群冠資訊股份有限公司	-	以成本衡量之金融資產—非流動	38	180	19.00	162	註二		
基金受益憑證									
JAFECO ASIA TECHNOLOGY FUND IV L.P.	以成本衡量之金融資產—非流動	以成本衡量之金融資產—非流動	800	18,488	0.50	18,474	註四		
聯旭東投資股份有限公司	普通股票	-	以成本衡量之金融資產—非流動	1,113	10,000	19.23	18,977	註二	
聯東電子股份有限公司	普通股票	採權益法評價之被投資公司	100	1,429	50.00	1,429	註六		

- 注一：本公司持有之有價證券並無提供擔保、質押借款或其他約定而受限制情事。
- 注二：股權淨值係按未經會計師查核九十九年十二月三十一日之財務報表帳面淨值計算。
- 注三：股權淨值係按會計師查核九十九年十二月三十一日之財務報表帳面淨值計算。
- 注四：市價係按九十九年十二月三十一日之淨值計算。
- 注五：市價係以九十九年十二月三十一日按 Binomial Pricing Model 之財務模型進行評估。
- 注六：係九十九年十二月三十一日持有該投資之帳面值。

群聯電子股份有限公司及子公司

重編後與關係人進、銷貨之金額達新台幣一億元或實收資本額百分之二十以上

民國九十九年度

附表二

單位：新台幣仟元

進(銷)貨之公司	交易對象	關係	交易		情形		交易條件與一般交易原因		應收(付)票據、帳款		註	
			進(銷)貨	金額	佔總進(銷)貨之比率(%)	授信期間	不單	價授信期	應收(付)餘	票據、帳款之比率(%)		
本公司	台灣東芝電子股份有限公司	本公司法人董事之孫公司	進	\$ 10,909,809	42	月結 30 天	無	無	(\$ 1,162,230)	(45)	—	
	聯東電子股份有限公司	實質關係人(註一)	進	7,424,020	29	月結 15 天	無	無	(365,787)	(14)	—	
	TOSHIBA Corporation, Japan	本公司法人董事	銷	(1,250,233)	(4)	月結 30 天	無	無	118,201	4	—	
	華威達科技股份有限公司	實質關係人(註一)	銷	(1,098,768)	(3)	月結 45 天	無	無	35,288	1	註二	
	群豐科技股份有限公司	採權益法評價之被投資公司	銷	(832,970)	(3)	月結 45 天	無	無	148,133	5	—	
	Everspeed Technology Limited	實質關係人(註一)	銷	(255,425)	(1)	貨到 15 天	無	無	-	-	—	
	聯東電子股份有限公司	實質關係人(註一)	銷	(254,466)	(1)	月結 30 天	無	無	27,028	1	—	
	TOSHIBA International Procurement Hong Kong Ltd.	本公司法人董事之子公司	銷	(102,104)	-	月結 60 天	無	無	65,514	2	—	
	聯東電子股份有限公司	本公司	實質關係人(註一)	銷	(7,424,020)	(100)	月結 15 天	無	無	365,787	99	—
		台灣東芝電子股份有限公司	實質關係人(註一)	進	254,466	4	月結 30 天	無	無	(27,028)	2	—
群豐科技股份有限公司		實質關係人	進	5,835,419	80	月結 25 天	無	無	(1,119,795)	81	—	
華威達科技股份有限公司	本公司	實質關係人	進	254,787	4	月結 45 天	無	無	(165,721)	12	—	
	華威達科技股份有限公司	實質關係人(註一)	進	493,177	7	月結 30 天	無	無	-	-	註二	

(接次頁)

(承前頁)

進(銷)貨之公司	交易對象	關係	交易			情形		交易不同之條件與一般交易原因	應收(付)票據、帳款		備註
			進(銷)貨	金額	佔總進(銷)貨之比率(%)	授信期	授信期間		額	佔總應收(付)票據、帳款之比率(%)	
華威達科技股份有限公司	本公司	實質關係人(註一)	進貨	\$ 1,098,768	90	月結45天	無	無	(\$ 35,288)	55	註二
聯東電子股份有限公司	本公司	實質關係人(註一)	銷貨	(493,177)	(38)	月結30天	無	無	-	-	註二
Everspeed Technology Limited	本公司	實質關係人(註一)	進貨	255,425	98	貨到15天	無	無	-	-	-

註一：請參閱附註二重編理由之說明。

註二：自九十九年十月起為實質關係人，揭露金額為全年度交易金額。

群聯電子股份有限公司及子公司

重編後應收關係人款項達新台幣一億元或實收資本額百分之二十以上

民國九十九年十二月三十一日

附表三

單位：新台幣仟元

帳列應收款項之公司	交易對象	關係	應收款項餘額	人週轉率	逾期逾金	應收應收額	關係人款項式	應收後收回金額	提列帳項	備抵金額
本公司	群豐科技股份有限公司	採權益法評價之被投資公司	\$148,133	5.30	\$	-	-	\$ 59,005	\$	-
聯東電子股份有限公司	TOSHIBA Corporation, Japan 本公司	本公司法人董事	118,201	11.56	-	-	-	117,068	-	-
		實質關係人(註)	365,787	29.76	-	-	-	365,787	-	-

註：請參閱九十九年度重編後合併財務報表附註二重編理由之說明。

群聯電子股份有限公司及子公司
 重編後被投資公司名稱、所在地區...等相關資訊
 民國九十九年度

附表四

單位：新台幣千元／歐元千元

投資公司名稱	被投資公司名稱	所在地區	主要營業項目	原本期	始投本期	資上期	金額末	期數(仟股)	末(股)	持帳面金額		本公司損益	本期認列之損益	備註
										率	額			
本公司	群聯科技股份有限公司	新竹縣	小型記憶卡封測、flash 應用產品製造	\$ 245,947	\$ 245,947	\$ 245,947	21,283	21,283	20.65	\$ 337,758	\$ 5,357 (註一)	\$ 1,133	採權益法評價之被投資公司	
	金士頓電子股份有限公司	新竹縣	內嵌式快閃記憶體產品及市場開發	70,000	-	-	7,000	7,000	35.00	65,476	(12,925) (註一)	(4,524)	採權益法評價之被投資公司	
	聯旭東投資股份有限公司	新竹縣	一般投資業	20,000	20,000	20,000	2,000	2,000	100.00	20,427	4 (註二)	4	採權益法評價之被投資公司	
	Giesecke & Devrient Secure Flash Solutions GmbH	德國	手持式裝置用之加密相關應用產品	EUR 900	EUR 900	EUR 900	8	8	30.00	20,269	(EUR 821) (註一)	(10,305)	採權益法評價之被投資公司	
	群華電子股份有限公司	新竹縣	高科技多媒體產品設計、開發、生產及銷售	15,000	15,000	15,000	1,500	1,500	23.08	15,906	24,693 (註一)	5,699	採權益法評價之被投資公司	
	群東電子股份有限公司	苗栗縣	快閃記憶體控制晶片及週邊應用整合之設計、TI DSP 系統設計	22,638	22,638	22,638	2,264	2,264	49.00	14,651	(8,322) (註一)	(4,078)	採權益法評價之被投資公司	
	聯東電子股份有限公司	台灣	電子零組件製造及買賣	-	-	-	-	-	-	-	23,275 (註一)	-	註三	
	Everspeed Technology Limited	薩摩亞	電子零組件買賣	-	-	-	-	-	-	-	(50,288) (註一)	-	註三	
Everspeed Technology Limited	華威達科技股份有限公司	台灣	快閃記憶體相關產品之製造及買賣	29,286	-	-	4,500	4,500	91.00	34,017	3,233 (註一)	-	註四	
聯東電子股份有限公司	迎盛科技股份有限公司	台灣	電子零組件買賣	1,000	1,000	1,000	100	100	50.00	1,429	(590) (註二)	-	註四	

註一：依據同期間經會計師查核之財務報表為認列基礎。

註二：依據同期間未經會計師查核之財務報表為認列基礎。

註三：本公司並未出資投資該公司，故無須揭露期末持有帳面價值及認列之投資（損）益相關資訊。

註四：係該公司之自有資金投資。

群聯電子股份有限公司及子公司
重編後母子公司間業務關係及重要交易往來情形
民國九十九年十二月三十一日

單位：新台幣千元

附表五

編號	交易人稱	交易往來對象	與交易人之關係 (註)	交易		往		來		情形 佔合併總資產或 總營業收入之比率
				科目	金額	金額	條件	條件	條件	
0	群聯電子股份有限公司	華威達科技股份有限公司 聯東電子股份有限公司 Everspeed Technology Limited	1 1 1	銷貨收入 銷貨收入 銷貨收入	\$ 375,953 254,466 255,425	一般交易條件 一般交易條件 一般交易條件	1% 1% 1%			
1	華威達科技股份有限公司	聯東電子股份有限公司 華威達科技股份有限公司 聯東電子股份有限公司	1 1 1	銷貨成本 應收帳款 應付帳款	7,424,020 35,288 27,028	一般交易條件 一般交易條件 一般交易條件	24% - -			
2	聯東電子股份有限公司	聯東電子股份有限公司 聯東電子股份有限公司 Everspeed Technology Limited	3 3 3	銷貨收入 預收貨款 銷貨成本	365,787 310,283 19,687 43,407	一般交易條件 一般交易條件 一般交易條件	2% 1% - -			

註：1.母公司對子公司。
2.子公司對母公司。
3.子公司對子公司。

群聯電子股份有限公司及子公司
重編後母子公司間業務關係及重要交易往來情形
民國九十八年十二月三十一日

附表六

單位：新台幣仟元

編號	交易人稱	交易對象	與交易人之關係(註)	交易往來	交易		往來		情形	
					科目	金額	金額	條件	佔合併總資產之比率	佔合併總營收之比率
0	群聯電子股份有限公司	聯東電子股份有限公司 聯東電子股份有限公司 聯東電子股份有限公司	1 1 1	銷貨收入 銷貨成本 應付帳款	\$ 105,864 4,930,014 133,191	一般交易條件 一般交易條件 一般交易條件			- 20% 1%	
1	聯東電子股份有限公司	Everspeed Technology Limited Everspeed Technology Limited Everspeed Technology Limited	1 1 2 2	銷貨收入 銷貨成本 銷貨收入 應收帳款	36,793 15,100 307,110 49,480	一般交易條件 一般交易條件 一般交易條件 一般交易條件			- - 1% -	

註：1. 母公司對子公司。

2. 子公司對子公司。