

群聯電子股份有限公司及子公司

合併財務報表暨會計師查核報告

民國一〇一及一〇〇年度

(重編後)

地址：新竹縣竹北市中興里復興一街251號10
樓之6

電話：(037)586-896

§ 目 錄 §

項	目 頁	次	合 併 財 務 報 表 附 註 編 號
一、封 面	1		-
二、目 錄	2		-
三、關係企業合併財務報表聲明書	3		-
四、會計師查核報告	4~5		-
五、合併資產負債表	6		-
六、合併損益表	7~8		-
七、合併股東權益變動表	9		-
八、合併現金流量表	10~11		-
九、合併財務報表附註			
(一) 公司沿革及營業	12		一
(二) 重要會計政策之彙總說明	12~20		二
(三) 會計變動之理由及其影響	20~21		三
(四) 重要會計科目說明	21~36		四~二十
(五) 關係人交易	36~38		二一
(六) 質抵押資產	39		二二
(七) 重大承諾事項及或有事項	39		二三
(八) 重大災害損失	-		-
(九) 重大期後事項	-		-
(十) 外幣金融資產及負債之匯率資 訊	39~40		二四
(十一) 其他重大事項	40		二五
(十二) 附註揭露事項	-		-
1. 重大交易事項相關資訊	40~41, 50~56		二六
2. 轉投資事業相關資訊	40~41, 50~56		二六
3. 大陸投資資訊	41, 57		二六
4. 母子公司間業務關係及重要 交易往來情形	41, 58~59		二六
(十三) 營運部門財務資訊	41~43		二七
(十四) 事先揭露採用國際財務報導準 則相關事項	43~49		二八


聲 明 書

本公司民國一〇一年度（自一〇一年一月一日至十二月三十一日止）依「關係企業合併營業報告書關係企業合併財務報表及關係報告書編製準則」應納入編製關係企業合併財務報表之公司與依財務會計準則公報第七號應納入編製母子公司合併財務報表之公司均相同，且關係企業合併財務報表所應揭露相關資訊於前揭母子公司合併財務報表中均已揭露，爰不再另行編製關係企業合併財務報表。

特此聲明

公司名稱：群聯電子股份有限公司

董事長：潘 健 成



中 華 民 國 一 〇 五 年 九 月 二 十 一 日

會計師查核報告

群聯電子股份有限公司 公鑒：

群聯電子股份有限公司及其子公司重編後民國一〇一年及一〇〇年十二月三十一日之合併資產負債表，暨重編後民國一〇一年及一〇〇年一月一日至十二月三十一日之合併損益表、合併股東權益變動表及合併現金流量表，業經本會計師查核竣事。上開合併財務報表之編製係管理階層之責任，本會計師之責任則為根據查核結果對上開合併財務報表表示意見。

本會計師係依照會計師查核簽證財務報表規則及一般公認審計準則規劃並執行查核工作，以合理確信合併財務報表有無重大不實表達。此項查核工作包括以抽查方式獲取合併財務報表所列金額及所揭露事項之查核證據、評估管理階層編製合併財務報表所採用之會計原則及所作之重大會計估計，暨評估合併財務報表整體之表達。本會計師相信此項查核工作可對所表示之意見提供合理之依據。

依本會計師之意見，第一段所述合併財務報表在所有重大方面係依照證券發行人財務報告編製準則及一般公認會計原則編製，足以允當表達群聯電子股份有限公司及其子公司民國一〇一年及一〇〇年十二月三十一日之合併財務狀況，暨民國一〇一年及一〇〇年一月一日至十二月三十一日之合併經營成果與合併現金流量。

如合併財務報表附註二所述，群聯電子股份有限公司依據金融監督管理委員會金管證審字第 1050036477 號函示，將永馳集團(包括 Everspeed Technology Limited、華威達科技股份有限公司、Cloud Solution Global Limited 及 Fast Choice Global Limited)及聯東電子股份有限公司(群聯電子


股份有限公司已於民國一〇三年十二月二十五日收購其 100% 股權，並更名為曜成科技股份有限公司) 視為群聯電子股份有限公司可控制個體並納入合併財務報表編製個體，並據此重編民國九十八年起至一〇五年第二季各期合併財務報表。有關此重編事項對合併財務報表之相關影響，請參閱合併財務報表附註二。

如合併財務報表附註二五所述，群聯電子股份有限公司於民國一〇五年八月五日遭地方法院檢察署以涉嫌違反證券交易法案件搜索，並約談相關人員，目前該案處於偵查階段中。

勤業眾信聯合會計師事務所


會計師 戴 信 維

戴信維



會計師 范 有 偉

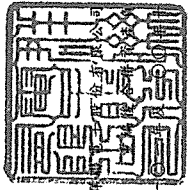
范有偉



財政部證券暨期貨管理委員會核准文號
台財證六字第 0930128050 號

財政部證券暨期貨管理委員會核准文號
台財證六字第 0920123784 號

中 華 民 國 一 〇 五 年 九 月 二 十 一 日



中華民國三十一年二月三十一日
及子公司
債表


單位：除每股面額為新台幣
元外，係新台幣千元

代碼	資產	一〇一一年十二月三十一日	一〇〇年十二月三十一日	代碼	負債及股東權益	一〇一一年十二月三十一日	一〇〇年十二月三十一日
		金額	金額			金額	金額
1100	流動資產			2100	流動負債		
1310	現金(附註四)	\$ 9,033,052	\$ 6,982,877	2140	短期借款(附註十四)	\$ 261,360	\$ 302,750
1140	公平價值變動列入損益之金融資產—流動	514,477	558,667	2150	應付票據及帳款—非關係人	1,458,386	1,826,037
	(附註二及五)			2160	應付票據及帳款—關係人(附註二一)	1,862,030	2,740,042
1150	應收票據及帳款—非關係人淨額(附註二、三及六)	3,233,332	3,359,441	2170	應付所得稅(附註二及十六)	443,892	382,970
1190	應收票據及帳款—關係人(附註二一)	336,211	772,942	2280	應付費用(附註十八)	1,541,607	1,381,284
1210	其他金融資產(附註二一)	140,236	202,418	21XX	其他	90,714	53,092
1260	存貨(附註二及七)	2,900,541	3,615,975		流動負債合計	5,677,989	6,686,175
1286	預付款項(附註十三)	107,445	567,738		其他負債		
1291	遞延所得稅資產—流動(附註二及十六)	74,553	67,263	2810	應計退休金負債(附註二及十五)	1,556	-
1298	受限資產(附註二)	20,229	5,211	2820	存入保證金	262	206
11XX	其他	137,396	145,430	28XX	其他負債合計	1,818	206
	流動資產合計	16,497,472	16,277,962	2XXX	負債合計	5,679,807	6,686,381
	長期投資				股東權益(附註二及十八)		
1421	採權益法之長期股權投資(附註二及十)	90,562	161,748		母公司股東權益		
1425	預付長期投資款(附註二及九)	-	15,000	3110	股本—每股面額10元，額定230,000 行股；發行：一〇一年180,162行股， 一〇〇年178,753行股	1,801,622	1,787,532
1450	備供出售金融資產—非流動(附註二及八)	-	969		預收股本	9,051	3,779
1480	以成本衡量之金融資產—非流動(附註二及九)	148,904	131,374	3140	資本公積		
14XX	其他	239,466	309,091		股票發行溢價	3,326,030	3,220,972
	長期投資合計	388,932	607,622		長期投資	7,488	10,375
1501	土地	505,235	505,235		員工認股權	10,010	53,975
1511	土地改良物	18,695	18,695		已失效認股權	178	16
1521	房屋建築	837,742	320,225		資本公積合計	3,343,706	3,285,336
1545	試驗設備	171,167	139,648		保留盈餘	1,049,399	787,757
1561	辦公設備	21,754	7,808		法定盈餘公積	6,743	14,892
1631	租賃改良	6,324	2,473		特別盈餘公積	6,743	14,892
1681	其他設備	4,208	2,473		未分配盈餘	6,113,992	4,931,505
15X1	成本合計	1,565,123	133,613		保留盈餘合計	7,170,044	5,734,154
15X9	減：累積折舊	173,106	133,613		股東權益其他項目	(9,001)	(4,912)
	小計	1,392,017	860,471		金融商品未實現損益	(1,831)	(1,831)
1671	未完工程	-	395,550		股東權益其他項目合計	12,315,422	10,804,058
1672	預付設備款	13,672	4,011		母公司股東權益合計	296,179	500,738
15XX	固定資產淨額	1,405,689	1,260,032		少數股權	2	3
	無形資產(附註二及十二)	83,043	76,035		股東權益合計	12,611,601	11,304,796
17XX	其他資產				負債及股東權益總計	\$ 18,291,408	\$ 17,991,177
1820	存出保證金	833	543				
1860	遞延所得稅資產—非流動(附註二及十六)	21,125	9,672				
1887	受限資產(附註二)	43,560	45,413				
1888	其他(附註二及十五)	220	12,429				
18XX	其他資產合計	65,738	68,057				
1XXX	資產總計	\$ 18,291,408	\$ 17,991,177				

後附之附註係本合併財務報表之一部分。
民國三十一年九月二十二日會計師查核報告

經理人：歐陽志光

會計主管：邱淑華



董事長：潘健成



群聯電子股份有限公司及子公司

重編後合併損益表

民國一〇一年及一〇〇年 月 日至十二月三十一日

單位：除每股盈餘為新台幣
元外，係新台幣仟元

代 碼		一 〇 一 年 度		一 〇 〇 年 度	
		金 額	%	金 額	%
	營業收入 (附註二及二一)				
4110	銷貨收入	\$ 32,098,111	101	\$ 32,256,161	101
4190	減：銷貨退回與折讓	<u>305,043</u>	<u>1</u>	<u>439,712</u>	<u>1</u>
4100	銷貨收入淨額	31,793,068	100	31,816,449	100
4610	服務收入	<u>59,322</u>	<u>-</u>	<u>50,573</u>	<u>-</u>
4000	合 計	31,852,390	100	31,867,022	100
5000	營業成本 (附註七、十七及 二一)	<u>26,700,965</u>	<u>84</u>	<u>26,881,060</u>	<u>85</u>
5910	營業毛利	<u>5,151,425</u>	<u>16</u>	<u>4,985,962</u>	<u>15</u>
	營業費用 (附註十七)				
6100	銷售費用	592,594	2	442,559	1
6200	管理費用	359,089	1	322,235	1
6300	研究發展費用	<u>1,222,421</u>	<u>4</u>	<u>1,185,084</u>	<u>4</u>
6000	合 計	<u>2,174,104</u>	<u>7</u>	<u>1,949,878</u>	<u>6</u>
6900	營業利益	<u>2,977,321</u>	<u>9</u>	<u>3,036,084</u>	<u>9</u>
	營業外收入及利益				
7140	處分投資利益—淨額 (附註五、八及九)	21,081	-	16,935	-
7110	利息收入	16,411	-	9,298	-
7220	股利收入 (附註二)	5,706	-	1,487	-
7310	金融資產評價利益—淨 額 (附註二)	5,407	-	-	-
7130	處分固定資產利益 (附 註二及二一)	3,411	-	9,836	-
7160	兌換利益—淨額 (附註 二)	-	-	228,780	1
7480	其他 (附註二)	<u>25,960</u>	<u>-</u>	<u>41,411</u>	<u>-</u>
7100	合 計	<u>77,976</u>	<u>-</u>	<u>307,747</u>	<u>1</u>

(接次頁)

(承前頁)

代 碼		一 〇 一 年 度		一 〇 〇 年 度	
		金 額	%	金 額	%
	營業外費用及損失				
7520	採權益法認列之投資損失—淨額(附註二及十)	\$ 75,330	-	\$ 34,555	-
7560	兌換損失—淨額(附註二)	71,498	-	-	-
7630	減損損失(附註二、九及十)	10,443	-	8,752	-
7510	利息費用	2,853	-	4,825	-
7880	其他(附註二)	2	-	11,190	-
7500	合 計	<u>160,126</u>	-	<u>59,322</u>	-
7900	稅前利益	2,895,171	9	3,284,509	10
8110	所得稅費用(附註二及十六)	<u>404,346</u>	<u>1</u>	<u>398,545</u>	<u>1</u>
9600	合併總純益	<u>\$ 2,490,825</u>	<u>8</u>	<u>\$ 2,885,964</u>	<u>9</u>
	歸屬予：				
9601	母公司股東	\$ 2,695,384	9	\$ 2,616,398	8
9602	少數股權	(204,559)	(1)	269,566	1
		<u>\$ 2,490,825</u>	<u>8</u>	<u>\$ 2,885,964</u>	<u>9</u>
代 碼		稅 前	稅 後	稅 前	稅 後
	每股盈餘(附註十九)				
9750	基本每股盈餘	<u>\$17.06</u>	<u>\$15.00</u>	<u>\$16.75</u>	<u>\$14.68</u>
9850	稀釋每股盈餘	<u>\$16.79</u>	<u>\$14.77</u>	<u>\$16.40</u>	<u>\$14.37</u>

後附之附註係本合併財務報表之一部分。

(請參閱勤業眾信聯合會計師事務所民國一〇五年九月二十一日會計師查核報告)

董事長：潘健成

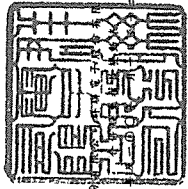


經理人：歐陽志光



會計主管：邱淑華





群電子股份有限公司
民國一〇一一年三月三十一日

單位：除每股管理費外，餘皆以新台幣元

股別	股數(千股)	資產										負債										股東權益合計	每股
		現金	應收帳款	預收帳款	其他應收	其他資產	總資產	短期借款	長期借款	其他負債	總負債	資本	公積金	其他權益	總權益	每股							
177,078	1,770,788	12,246	3,112,044	23,466	86,070	3,222,180	636,185	1,045	3,256,071	3,893,899	8,460	8,460	8,460	231,172	1,311								
177,078	1,770,788	12,246	3,112,044	23,466	86,070	3,222,180	636,185	1,045	3,256,071	3,893,899	8,460	8,460	8,460	231,172	1,311								
58	575	(5,750)	5,175	5,060	-	5,060	-	-	(151,572)	-	-	-	-	-	-								
224	2,240	(6,496)	7,712	(18,153)	-	5,175	-	-	(13,249)	-	-	-	-	-	-								
175	1,750	-	6,025	4,256	-	4,256	-	-	(726,143)	-	-	-	-	-	-								
991	9,910	-	75,019	3,325	-	3,325	-	-	2,315,107	3,117,756	(6,432)	(8,460)	8,108,078	231,172	6,339,250								
23	230	-	792	437	-	437	-	-	-	-	-	-	5,060	-	5,060								
85	844	-	6,400	3,778	-	3,778	-	-	-	-	-	-	(18,153)	-	(18,153)								
27	270	-	968	491	-	491	-	-	-	-	-	-	5,075	-	5,075								
92	925	-	6,887	3,977	-	3,977	-	-	-	-	-	-	54,208	-	54,208								
-	-	3,779	-	-	-	-	-	-	-	-	-	-	667	-	667								
-	-	-	-	-	-	-	-	-	-	-	-	-	4,622	-	4,622								
-	-	-	-	-	-	-	-	-	-	-	-	-	761	-	761								
-	-	-	-	-	-	-	-	-	-	-	-	-	4,922	-	4,922								
-	-	-	-	-	-	-	-	-	-	-	-	-	3,779	-	3,779								
-	-	-	-	-	-	-	-	-	-	-	-	-	10,492	-	10,492								
178,753	1,787,532	3,779	3,220,972	10,373	53,975	3,285,236	787,757	14,892	4,931,505	5,734,154	(4,912)	(1,831)	10,834,038	269,566	11,504,796								
18	180	(507)	605	-	-	327	-	-	(261,642)	-	-	-	1,520	-	1,520								
62	615	(3,272)	4,565	2,657	-	2,657	-	-	(1,259,434)	(1,259,434)	-	-	2,657,564	-	2,657,564								
1,189	11,890	-	89,648	5,265	-	5,265	-	-	3,418,518	4,474,660	(4,912)	(1,831)	9,544,564	500,738	10,045,302								
4	40	-	299	172	-	172	-	-	-	-	-	-	63,255	-	63,255								
196	1,965	-	9,940	5,665	-	5,665	-	-	-	-	-	-	212	-	212								
-	-	9,051	-	-	-	-	-	-	-	-	-	-	7,090	-	7,090								
-	-	-	-	-	-	-	-	-	-	-	-	-	9,051	-	9,051								
-	-	-	-	-	-	-	-	-	-	-	-	-	1,069	-	1,069								
-	-	-	-	-	-	-	-	-	-	-	-	-	1,069	-	1,069								
-	-	-	-	-	-	-	-	-	-	-	-	-	(2,885)	-	(2,885)								
-	-	-	-	-	-	-	-	-	-	-	-	-	1,831	-	1,831								
-	-	-	-	-	-	-	-	-	-	-	-	-	(4,089)	-	(4,089)								
-	-	-	-	-	-	-	-	-	-	-	-	-	(4,089)	-	(4,089)								
180,162	1,801,622	9,051	3,326,000	7,483	10,010	3,343,726	1,019,329	6,243	4,369,304	5,170,044	(9,001)	(9,001)	12,315,422	268,429	12,614,461								



會計主管：許淑華

群電子股份有限公司 民國一〇一一年三月三十一日

經理人：張清志



董事長：潘建

群聯電子股份有限公司及子公司

重編後合併現金流量表

民國一〇一年及一〇〇年一月一日至十二月三十一日

單位：新台幣仟元

	一〇一年度	一〇〇年度
營業活動之現金流量：		
合併總純益	\$2,490,825	\$2,885,964
調整項目：		
採權益法認列之投資損失－淨額	75,330	34,555
折 舊	65,592	44,133
攤 銷	74,407	50,499
提列備抵銷貨退回及折讓	60,417	58,229
提列備抵呆帳	42,387	30,417
遞延所得稅	(18,230)	5,771
金融資產減損損失	10,443	8,752
處分固定資產利益－淨額（含遞延收益實現數）	(3,411)	(9,836)
處分投資利益－淨額	(3,169)	(20,225)
員工認股權酬勞成本	1,069	10,492
固定資產轉列費用	174	-
存貨（回升利益）跌價損失	(28,712)	103,501
營業資產及負債之淨變動		
公平價值變動列入損益之金融資產－流動	44,190	(155,655)
應收票據及帳款	460,036	(1,280,030)
其他金融資產	62,182	(17,801)
存 貨	744,146	(556,989)
其他流動資產	468,327	278,154
應付票據及帳款	(1,225,663)	936,491
應付所得稅	60,922	222,555
應付費用	160,323	556,225
其他流動負債	39,578	(59,421)
遞延費用	-	(11,337)
預付退休金	2,428	1,521
營業活動之淨現金流入	<u>3,583,591</u>	<u>3,115,965</u>
投資活動之現金流量：		
購置固定資產	(215,581)	(572,323)
無形資產增加	(70,078)	(45,376)

（接次頁）


(承前頁)

	一〇一一年度	一〇〇年度
以成本衡量之金融資產增加	(\$ 50,526)	(\$ 13,327)
處分以成本衡量之金融資產價款	38,396	241,907
受限制資產增加	(13,165)	(1,188)
採權益法之長期股權投資增加	(5,688)	(75,536)
處分固定資產價款	5,613	258
處分備供出售金融資產價款	2,846	37,628
存出保證金(增加)減少	(290)	1,750
預付長期投資款增加	-	(15,000)
投資活動之淨現金流出	(308,473)	(441,207)
融資活動之現金流量：		
發放現金股利	(1,259,494)	(776,143)
員工行使認股權	70,497	70,255
短期借款減少	(41,390)	(804,190)
預收股款—員工認股權	9,051	3,779
存入保證金增加	56	10
融資活動之淨現金流出	(1,221,280)	(1,506,289)
匯率影響數	(3,663)	1,578
現金淨增加數	2,050,175	1,170,047
年初現金餘額	6,982,877	5,812,830
年底現金餘額	\$9,033,052	\$6,982,877
現金流量資訊之補充揭露：		
支付利息	\$ 2,844	\$ 5,109
支付所得稅	\$ 361,258	\$ 171,557
支付部分現金價款之投資活動：		
固定資產增加數	\$ 213,625	\$ 571,347
應付設備款減少(帳列其他流動負債)	1,956	976
購置固定資產	\$ 215,581	\$ 572,323

後附之附註係本合併財務報表之一部分。

(請參閱勤業眾信聯合會計師事務所民國一〇五年九月二十一日會計師查核報告)

董事長：潘健成



經理人：歐陽志光



會計主管：邱淑華



群聯電子股份有限公司及子公司
重編後合併財務報表附註
民國一〇一及一〇〇年度
(除另予註明者外，金額為新台幣仟元)

一、公司沿革及營業

本公司於八十九年十一月八日核准設立，主要從事於快閃記憶體控制晶片及週邊應用整合之設計、TI DSP 系統設計等業務。

本公司股票已於九十三年十二月六日獲准於財團法人中華民國證券櫃檯買賣中心買賣交易。

本公司及子公司於一〇一及一〇〇年底員工人數合計分別為 732 人及 605 人。

二、重要會計政策之彙總說明

本合併財務報表係依照證券發行人財務報告編製準則及一般公認會計原則編製。重要會計政策彙總說明如下：

財務報表重編之理由及其影響

依據本公司董事長潘健成先生於一〇五年八月十一日之本公司董事會報告事項及出具之聲明書，永馳集團（包括 Everspeed Technology Limited、華威達科技股份有限公司（自九十九年十月起取得控制力）、Cloud Solution Global Limited（一〇一年十月二十五日設立）及 Fast Choice Global Limited（一〇二年五月二十三日設立））及聯東電子股份有限公司（本公司已於一〇三年十二月二十五日收購其 100% 股權，並更名為曜成科技股份有限公司）之營運管理係受其所實質控制，前述公司應為本公司之實質關係人。惟本公司於一〇五年九月一日接獲金融監督管理委員會金管證審字第 1050036477 號函示，要求本公司應將上述公司視為本公司可控制個體並納入合併財務報表之編製個體。故本公司依據主管機關函示，重編九十八年起至一〇五年第二季各期合併財務報表。

因本公司對永馳集團及聯東電子股份有限公司未享有其所有權權益，故重編後合併財務報表，係將前述公司之股東權益全數列示為少數股權，並將前述公司之損益全數歸屬於少數股權。

本公司據此重編一〇一及一〇〇年度之合併財務報告，其影響合併財務報表會計科目如下：

資產、負債及股東權益之影響	重編前金額	影響金額	重編後金額
<u>一〇一年十二月三十一日</u>			
資 產			
流動資產	\$ 15,568,426	\$ 929,046	\$ 16,497,472
長期投資	239,466	-	239,466
固定資產	1,398,554	7,135	1,405,689
無形資產	59,403	23,640	83,043
其他資產	22,175	43,563	65,738
資產總計	<u>\$ 17,288,024</u>	<u>\$ 1,003,384</u>	<u>\$ 18,291,408</u>
負 債			
流動負債	\$ 4,970,574	\$ 707,415	\$ 5,677,989
其他負債	2,028	(210)	1,818
負債總計	<u>\$ 4,972,602</u>	<u>\$ 707,205</u>	<u>\$ 5,679,807</u>
股東權益			
母公司股東權益	\$ 12,315,422	\$ -	\$ 12,315,422
少數股權	-	296,179	296,179
股東權益總計	<u>\$ 12,315,422</u>	<u>\$ 296,179</u>	<u>\$ 12,611,601</u>
<u>一〇〇年十二月三十一日</u>			
資 產			
流動資產	\$ 13,881,365	\$ 2,396,597	\$ 16,277,962
長期投資	309,091	-	309,091
固定資產	1,259,632	400	1,260,032
無形資產	52,388	23,647	76,035
其他資產	11,304	56,753	68,057
資產總計	<u>\$ 15,513,780</u>	<u>\$ 2,477,397</u>	<u>\$ 17,991,177</u>
負 債			
流動負債	\$ 4,709,306	\$ 1,976,869	\$ 6,686,175
其他負債	416	(210)	206
負債總計	<u>\$ 4,709,722</u>	<u>\$ 1,976,659</u>	<u>\$ 6,686,381</u>
股東權益			
母公司股東權益	\$ 10,804,058	\$ -	\$ 10,804,058
少數股權	-	500,738	500,738
股東權益總計	<u>\$ 10,804,058</u>	<u>\$ 500,738</u>	<u>\$ 11,304,796</u>

損 益 之 影 響	重 編 前 金 額	影 響 金 額	重 編 後 金 額
<u>一〇一年度</u>			
營業收入	\$ 33,091,069	(\$ 1,238,679)	\$ 31,852,390
營業成本	<u>28,063,153</u>	(<u>1,362,188</u>)	<u>26,700,965</u>
營業毛利	5,027,916	123,509	5,151,425
營業費用	<u>1,868,193</u>	<u>305,911</u>	<u>2,174,104</u>
營業利益	3,159,723	(182,402)	2,977,321
營業外收入及利益	77,968	8	77,976
營業外費用及損失	<u>172,849</u>	(<u>12,723</u>)	<u>160,126</u>
稅前利益	3,064,842	(169,671)	2,895,171
所得稅費用	<u>369,458</u>	<u>34,888</u>	<u>404,346</u>
合併總純益	<u>\$ 2,695,384</u>	(<u>\$ 204,559</u>)	<u>\$ 2,490,825</u>
歸屬予：			
母公司股東	\$ 2,695,384	\$ -	\$ 2,695,384
少數股權	<u>-</u>	(<u>204,559</u>)	(<u>204,559</u>)
	<u>\$ 2,695,384</u>	(<u>\$ 204,559</u>)	<u>\$ 2,490,825</u>
<u>一〇〇年度</u>			
營業收入	\$ 32,345,861	(\$ 478,839)	\$ 31,867,022
營業成本	<u>27,811,756</u>	(<u>930,696</u>)	<u>26,881,060</u>
營業毛利	4,534,105	451,857	4,985,962
營業費用	<u>1,786,649</u>	<u>163,229</u>	<u>1,949,878</u>
營業利益	2,747,456	288,628	3,036,084
營業外收入及利益	288,341	19,406	307,747
營業外費用及損失	<u>50,384</u>	<u>8,938</u>	<u>59,322</u>
稅前利益	2,985,413	299,096	3,284,509
所得稅費用	<u>369,015</u>	<u>29,530</u>	<u>398,545</u>
合併總純益	<u>\$ 2,616,398</u>	<u>\$ 269,566</u>	<u>\$ 2,885,964</u>
歸屬予：			
母公司股東	\$ 2,616,398	\$ -	\$ 2,616,398
少數股權	<u>-</u>	<u>269,566</u>	<u>269,566</u>
	<u>\$ 2,616,398</u>	<u>\$ 269,566</u>	<u>\$ 2,885,964</u>

(一) 合併概況

1. 合併報表編製基礎

合併報表係依據財務會計準則公報第七號「合併財務報表」編製，以本公司直接或間接持有被投資公司表決權股份比例超過百分之五十之被投資公司或有控制能力之被投資公司為編製主體。

2. 列入合併財務報表之子公司：

投資公司 名稱	子公司名稱	業務性質	所持股權百分比		說明
			一〇一年 十二月 三十一日	一〇〇年 十二月 三十一日	
本公司	聯旭東投資股 份有限公司 (聯旭東公 司)	一般投資業	100%	100%	—
	Phison Electronics Japan Corp.	業務服務據點	100%	100%	—
	群欣電子股 份有限公司	快閃記憶體週邊 應用產品銷售	100%	100%	—
	Phisontech Electronics (Malaysia) Sdn. Bhd.	快閃記憶體控制 晶片及週邊應 用整合之設 計、製造及銷 售	100%	-	一〇一年五月 投資設立
	Global Flash Limited	投資及貿易服務	100%	-	一〇一年六月 投資設立
	聯東電子股 份有限公司	電子零組件製造 及買賣	-	-	註
	Everspeed Technology Limited	電子零組件買賣	-	-	註
Global Flash Limited	群鴻科技(深 圳)有限公司	存儲設備、電子 產品及零配件 之設計研發、 批發進出口及 相關業務	100%	-	一〇一年十二 月投資設立
Everspeed Technology Limited	華威達科技股 份有限公司	快閃記憶體相關 產品之製造及 買賣	94%	94%	註
	Cloud Solution Global Limited	電子零組件買賣	100%	-	註

註：詳附註二重編理由之說明。

3. 未列入合併財務報表之子公司：無。

4. 編製合併財務報表時，合併個體公司間之重大交易業已全數沖銷。

(二) 外幣交易及外幣財務報表換算

非衍生性商品之外幣交易所產生之各項外幣資產、負債、收入或費用，按交易日之即期匯率折算新台幣金額入帳。外幣資產及負債實際收付結清時所產生之兌換差額，作為當年度損益。

資產負債表日之外幣貨幣性資產或負債，按該日即期匯率予以調整，兌換差額列為當年度損益。

外幣長期投資按權益法評價者，以被投資公司之外幣財務報表換算後所得之股東權益作為依據，兌換差額列入累積換算調整數，作為股東權益之調整項目。

前述即期匯率係以主要往來銀行之中價為評價基礎。

(三) 會計估計

依照前述準則及原則編製合併財務報表時，對於備抵銷貨退回及折讓、備抵呆帳、備抵存貨跌價損失、退休金、未決訟案損失、固定資產折舊之提列、資產減損評估、無形資產之攤銷、所得稅、員工分紅及董監酬勞費用等之提列，必須使用合理之估計金額，因估計涉及判斷，實際結果可能有所差異。

(四) 資產與負債區分流動與非流動之標準

流動資產包括現金以及主要為交易目的而持有之資產或預期於資產負債表日後一年內變現之資產；固定資產、無形資產及其他不屬於流動資產之資產為非流動資產。流動負債包括主要為交易目的而發生之負債，以及須於資產負債表日後一年內清償之負債，負債不屬於流動負債者為非流動負債。

(五) 公平價值變動列入損益之金融商品

公平價值變動列入損益之金融商品包括交易目的之金融資產或金融負債，以及於原始認列時，指定以公平價值衡量且公平價值變動認列為損益之金融資產或金融負債。原始認列時，係以公平價值衡量，交易成本列為當年度費用，續後評價時，以公平價值衡量且公平價值變動認列為當年度損益。金融商品除列時，出售所得價款或支付金額與帳面價值之差額，計入當年度損益。依交易慣例購買或出售金融資產時，採用交易日會計處理。

投資後所收到之現金股利（含投資年度收到者）列為當年度收益。股票股利不列為投資收益，僅註記股數增加，並按增加後之總股數重新計算每股成本。

公平價值之基礎：上市（櫃）證券係資產負債表日之收盤價，開放型基金受益憑證係資產負債表日之淨資產價值。

(六) 備供出售金融資產

備供出售金融資產於原始認列時，以公平價值衡量，並加計取得之交易成本；後續評價以公平價值衡量，且其價值變動列為股東權益調整項目，累積之利益或損失於金融資產除列時，列入當年度損益。依交易慣例購買或出售金融資產時，採用交易日會計處理。

備供出售金融資產之認列或除列時點，以及公平價值之基礎，均與公平價值變動列入損益之金融商品相同。

現金股利於除息日認列收益，但依據投資前淨利宣告之部分，係自投資成本減除。股票股利不列為投資收益，僅註記股數增加，並按增加後之總股數重新計算每股成本。

若有減損之客觀證據，則認列減損損失。若後續期間減損金額減少，備供出售權益商品之減損減少金額認列為股東權益調整項目。

(七) 以成本衡量之金融資產

無法可靠衡量公平價值之權益商品投資，包括未上市（櫃）公司股票，以原始認列之成本衡量。現金股利於除息日認列收入，惟依據投資前之宣告之部分，係自投資成本減除。股票股利不列為投資收益，僅註記股數增加。若有減損之客觀證據，則認列減損損失，此減損金額不予迴轉。

(八) 應收帳款之減損評估

對於應收帳款係於每一資產負債表日評估其減損跡象，當有客觀證據顯示，因應收帳款原始認列後發生之單一或多項事件，致使應收帳款之估計未來現金流量受影響者，該應收帳款則視為已減損。針對某些應收款項經個別評估未有減損後，另再以組合基礎來評估減損。應收帳款之帳面金額係藉由備抵評價科目調降，當應收款項視為無法回收時，係沖銷備抵評價科目。原先已沖銷之款項係貸記備抵評價科目，備抵評價科目帳面金額之變動認列為呆帳損失。

(九) 資產減損

倘資產（主要為固定資產、無形資產及採權益法評價之長期股權投資等）經評估有跡象顯示可能產生減損，且以其相關可回收金額衡量帳面價值有重大減損時，就其減損部分認列損失；對僅具重大影響力而未具控制能力之長期股權投資，則以其個別長期股權投資為基礎，比較個別投資之可回收金額與帳面價值以計算該投資之減損損失。嗣後若資產可回收金額增加時，將減損損失之迴轉認列為利益，惟資產於減損損失迴轉後之帳面價值，不得超過該項資產在未認列減損損失之情況下，減除應提列折舊或攤銷後之帳面價值。

(十) 存 貨

存貨包括原物料、半成品、在製品及製成品。存貨係以成本與淨變現價值孰低評價，比較成本與淨變現價值時除同類別存貨外係以個別項目為基礎。淨變現價值係指在正常情況下之估計售價減除至完工尚需投入之成本及銷售費用後之餘額。存貨成本之計算採用加權平均法。

(十一) 採權益法之長期股權投資

對被投資公司持有表決權股份達百分之二十以上或具有重大影響力者，採用權益法評價。

投資之帳面價值包括投資成本，按持股比例認列被投資公司同期之損益及股東權益之調整項目。被投資公司發行新股時，若未按持股比例認購，致使投資比例發生變動，並因而使投資之股權淨值發生增減時，其增減數調整資本公積及長期投資；前項調整如應借記資本公積，而長期投資所產生之資本公積餘額不足時，其差額借記保留盈餘。

被投資公司發放現金股利時，作為長期投資股權減項；發放股票股利時，僅註記股數增加。

股票出售成本係按加權平均法計算。

(十二) 固定資產

係按成本減累積折舊評價。重大更新及改良作為資本支出；修理及維護支出則作為當年度費用。

折舊係按直線法依照下列估計耐用年數計提：土地改良物，七年；房屋建築，二十至五十年；試驗設備，二至六年；辦公設備，三年；租賃改良，三年；其他設備，三至五年。若耐用年限屆滿仍繼續使用者，則就其殘值按重新估計可使用年數繼續提列折舊。

固定資產報廢或出售時，其相關成本及累積折舊均自帳上減除。所產生之損益，列為當年度營業外損益。

(十三) 無形資產

主要係專門技術及電腦軟體成本等，依直線法按一至四年平均攤銷。

若專利權無確定使用年限，則不攤銷，而係於每年定期進行減損測試，並於資產負債表日評估其耐用年限是否仍屬非確定。

(十四) 退休金

屬確定給付退休辦法之退休金係按精算結果認列；屬確定提撥退休辦法之退休金，係於員工提供服務之期間，將應提撥之退休金數額認列為當期費用。

(十五) 遞延收益

與採權益法評價之被投資公司間交易所產生之利益，於交易年度尚未實現者予以遞延，俟實現年度再予認列。

(十六) 所得稅

係作同期間及跨期間之所得稅分攤，亦即(一)將部分所得稅分攤至直接借記或貸記股東權益之項目及(二)可減除暫時性差異及未使用投資抵減之所得稅影響數認列為遞延所得稅資產，並評估其可實現性，認列相關備抵評價金額；而應課稅暫時性差異之所得稅影響數則認列為遞延所得稅負債。遞延所得稅資產或負債依其相關資產或負債之分類劃分為流動或非流動項目，無相關之資產或負債者，依預期迴轉期間之長短劃分為流動或非流動項目。

投資國外子公司或國外合資企業之長期股權投資帳面價值與課稅基礎之暫時性差異，如本公司可控制暫時性差異迴轉之時間，且於可預見之未來不會迴轉，其實質上係長久存在者，則不予以認列相關遞延所得稅負債或資產。

因購置設備或技術、研究發展及人才培訓等所產生之所得稅抵減，採當年度認列法處理。

以前年度應付所得稅之調整，列入當年度所得稅。

依所得稅法規定計算之未分配盈餘加徵百分之十所得稅，列為股東會決議年度之所得稅費用。

(十七) 股份基礎給付

發行酬勞性員工認股權，其給與日於九十七年一月一日（含）以後者，係依照財務會計準則公報第三十九號「股份基礎給付之會計處理準則」處理。按預期既得認股權之最佳估計數量及給與日公平價值計算之認股權價值，於既得期間以直線法認列為當年度費用，並同時調整資本公積－員工認股權。後續資訊顯示預期既得之認股權數量與估計不同時，則修正原估計數。

(十八) 收入之認列

貨物之所有權及顯著風險移轉予客戶時（通常內銷係於運出且經客戶驗收、產品交付客戶時移轉，外銷則於裝船完畢時移轉）認列銷貨收入，因其獲利過程大部分已完成，且已實現或可實現。去料加工時，加工產品之所有權及顯著風險並未移轉，是以去料時不作銷貨處理。備抵銷貨折讓係按估計可能發生之折讓損失提列。備抵銷貨退回係依據以往經驗及其他攸關因素合理估計未來之退貨金額提列。

銷貨收入係按與買方所協議交易對價（考量商業折扣及數量折扣後）之公平價值衡量；惟銷貨收入之對價為一年期以內之應收款時，其公平價值與到期值差異不大且交易量頻繁，則不按設算利率計算公平價值。

三、會計變動之理由及其影響

金融商品之會計處理

本公司及子公司自一〇〇年一月一日起採用新修訂之財務會計準則公報第三十四號「金融商品之會計處理準則」。主要之修訂包括(一)將應收租賃款之減損納入公報適用範圍；(二)修訂保險相關合約之會計準則適用規範；(三)將原始產生之放款及應收款納入公報適用範圍；(四)

增訂以攤銷後成本衡量之金融資產於債務困難修改條款時之減損規範；及(五)債務條款修改時債務人之會計處理。此項會計變動，對一〇〇年度合併總純益及稅後基本每股盈餘並無重大影響。

營運部門資訊之揭露

本公司及子公司自一〇〇年一月一日起，採用新發布之財務會計準則公報第四十一號「營運部門資訊之揭露」。該公報之規定係以管理階層制定營運事項決策時所使用之企業組成部分相關資訊為基礎，營運部門之辨識則以主要營運決策者定期複核用以分配資源予部門與評量績效之內部報告為基礎。該公報係取代財務會計準則公報第二十號「部門別財務資訊之揭露」，採用該公報僅對本公司及子公司部門別資訊之報導方式產生改變。

四、現金

	一〇一一年 十二月三十一日	一〇〇年 十二月三十一日
庫存現金	\$ 107	\$ 85
活期存款	7,381,478	5,030,616
外幣存款	1,074,553	1,431,256
定期存款	576,914	520,910
支票存款	-	10
	<u>\$ 9,033,052</u>	<u>\$ 6,982,877</u>

五、公平價值變動列入損益之金融資產－流動

分類為交易目的之金融商品相關資訊如下：

	一〇一一年 十二月三十一日	一〇〇年 十二月三十一日
<u>交易目的之金融資產</u>		
受益憑證－開放型基金	\$474,477	\$504,836
國內上市(櫃)股票	<u>40,000</u>	<u>53,831</u>
	<u>\$514,477</u>	<u>\$558,667</u>

一〇一及一〇〇年度交易目的之金融資產產生之淨損益分別為利益 23,319 仟元及損失 8,286 仟元。

六、應收票據及帳款－非關係人淨額

	一〇一年 十二月三十一日	一〇〇年 十二月三十一日
應收票據	\$ 1,106	\$ 1,059
應收帳款	<u>3,374,235</u>	<u>3,479,650</u>
	3,375,341	3,480,709
減：備抵呆帳	74,859	32,472
備抵銷貨退回及折讓	<u>67,150</u>	<u>88,796</u>
淨 額	<u>\$ 3,233,332</u>	<u>\$ 3,359,441</u>

本公司讓售應收帳款之相關資訊如下：

交 易 對 象	讓 售 金 額	已 收 現 金 額	已 預 支 金 額	已 預 支 金 額 年 利 率 (%)	讓 售 額 度
<u>一〇一年度</u>					
匯豐商業銀行	\$410,597	\$355,635	\$ -	-	US\$ 8,400 仟元
<u>一〇〇年度</u>					
匯豐商業銀行	30,464	16,778	-	-	US\$ 1,000 仟元

上述額度係循環使用。

本公司對讓售予匯豐商業銀行之未到期應收帳款於扣除相關費用後無須承擔款項無法收回之風險。

七、存 貨

	一〇一年 十二月三十一日	一〇〇年 十二月三十一日
商品存貨	\$ 25,896	\$ 763,863
製成品	97,118	50,909
在途存貨	129,166	-
在製品	706,023	808,533
半成品	831,991	717,635
原 料	<u>1,110,347</u>	<u>1,275,035</u>
	<u>\$ 2,900,541</u>	<u>\$ 3,615,975</u>

一〇一年及一〇〇年十二月三十一日備抵存貨跌價損失分別為278,148仟元及306,860仟元。

一〇一及一〇〇年度與存貨相關之銷貨成本分別為26,700,965仟元及26,881,060仟元。一〇一及一〇〇年度之銷貨成本分別包括存貨淨變現價值回升利益28,712仟元及存貨跌價損失103,501仟元。

八、備供出售金融資產－非流動

	一〇一年 十二月三十一日	一〇〇年 十二月三十一日
國內上櫃股票	<u>\$ -</u>	<u>\$ 969</u>

本公司於一〇一年度處分全部私募股票，處分投資利益為46仟元。

九、以成本衡量之金融資產－非流動

	一〇一年 十二月三十一日	一〇〇年 十二月三十一日
國內非上市（櫃）普通股	\$129,018	\$112,946
國外非上市（櫃）普通股	<u>19,886</u>	<u>18,428</u>
	<u>\$148,904</u>	<u>\$131,374</u>
預付長期投資款		
本善創業投資股份有限公 司	<u>\$ -</u>	<u>\$ 15,000</u>

本公司及子公司所持有之上述股票投資，因無活絡市場公開報價且其公平價值無法可靠衡量，故以成本衡量。

本公司於一〇一及一〇〇年度處分群豐科技股份有限公司部分股權投資，處分投資利益分別為3,123仟元及19,821仟元。

合併公司於一〇一年度已認列國內外非上市（櫃）普通股之股權投資減損損失明細如下：

	一〇一年度	一〇〇年度
群豐科技股份有限公司	\$ 8,346	\$ -
球來就打有限公司	1,492	-
PERIPHERAL DEVICES & PRODUCTS SYSTEMS INC	-	7,252
JAFCO ASIA TECHNOLOGY FUND IV L.P.	<u>-</u>	<u>1,500</u>
	<u>\$ 9,838</u>	<u>\$ 8,752</u>

十、採權益法之長期股權投資

	一〇一〇年 十二月三十一日	一〇一一年 十二月三十一日	一〇一〇年 十二月三十一日	一〇一一年 十二月三十一日
	金額	股權%	金額	股權%
非上市(櫃)公司				
金士頓電子股份有限公司	\$ 52,611	48.00	\$ 94,262	48.00
群東電子股份有限公司	19,048	49.00	15,536	49.00
群華電子股份有限公司	18,903	21.43	19,557	21.43
Giesecke & Devrient Secure Flash Solutions GmbH	-	30.00	32,393	30.00
	<u>\$ 90,562</u>		<u>\$161,748</u>	

本公司於九十六年十一月投資群華電子股份有限公司，該公司從事高科技多媒體產品之設計、開發、生產及銷售。

本公司於九十七年九月與本公司法人董事日商東芝株式會社策略合作，共同成立群東電子股份有限公司，該公司從事快閃記憶體控制晶片之週邊應用產品之設計及開發。

本公司於九十八年十月與德國 Giesecke & Devrient GmbH 策略合作，共同於德國 Munich 成立 Giesecke & Devrient Secure Flash Solutions GmbH，該公司從事開發手持式裝置用之加密相關應用產品。本公司另於一〇〇年四月及一〇一年九月依持股比例參與現金增資計 EUR 600 仟元及 EUR150 仟元。惟 Giesecke & Devrient Secure Flash Solutions GmbH 於一〇一年十二月二十八日召開股東會決議清算解散，並以一〇一年十二月三十一日為清算解散基準日，本公司除按被投資公司經會計師查核後之財務報表，採權益法認列投資損益至基準日止外，經審慎評估可回收金額之可能性不高，故於年底將餘額 605 仟元全數提列減損損失。

本公司於九十九年十一月與 Kingston Technology Corporation 共同合資設立金士頓電子股份有限公司，該公司從事內嵌式快閃記憶體之產品應用及市場開發。本公司另於一〇〇年八月未依持股比例參與現金增資計 50,000 仟元，投資後持股比例增加至 48%。

一〇一及一〇〇年度採權益法認列之投資（損）益明細如下：

	一〇一年度	一〇〇年度
金士頓電子股份有限公司	(\$ 41,651)	(\$ 21,988)
Giesedce & Deverient Secure Flash Solutions GmbH	(36,537)	(12,025)
群東電子股份有限公司	3,512	885
群華電子股份有限公司	(654)	3,815
群豐科技股份有限公司	-	(3,813)
迎盛科技股份有限公司（註）	-	(1,429)
	<u>(\$ 75,330)</u>	<u>(\$ 34,555)</u>

註：該公司已於一〇一年一月二十日辦理解散清算完結，截至一〇〇年十二月三十一日止，投資餘額已全數認列損失。

十一、固定資產

	一〇一年 十二月三十一日	一〇〇年 十二月三十一日
累積折舊		
土地改良物	\$ 4,743	\$ 2,406
房屋建築	74,614	52,522
試驗設備	83,861	72,145
辦公設備	7,723	5,449
租賃改良	1,429	-
其他設備	736	1,091
	<u>\$173,106</u>	<u>\$133,613</u>

十二、無形資產

	一〇一年 十二月三十一日	一〇〇年 十二月三十一日
電腦軟體	\$ 42,188	\$ 48,567
專利權	23,640	23,640
專門技術	17,215	3,828
	<u>\$ 83,043</u>	<u>\$ 76,035</u>

十三、預付款項

本公司為穩定未來長期 NAND Flash 之供貨來源以應付未來業務成長所需，分別於九十九年一月預付 USD50,000 仟元及一〇〇年十月預付 NTD150,000 仟元予供應商作為本公司日後採購 NAND Flash 等

記憶體產品之購料貨款，並藉以加強雙方合作關係。上述預付購料貨款已於一〇一年十月三十一日結清。

十四、短期借款

借 款 性 質	年 利率 (%)	最 後 到 期 日	金 額
<u>一〇一年十二月三十一日</u>			
信用借款	0.745%-0.78%	102.2.19	<u>\$ 261,360</u>
<u>一〇〇年十二月三十一日</u>			
信用借款	1.05%-1.35%	101.2.24	<u>\$ 302,750</u>

十五、退休金

本公司及子公司適用「勞工退休金條例」之退休金制度，係屬確定提撥退休辦法，依員工每月薪資百分之六提撥至勞工保險局之個人退休金專戶。一〇一及一〇〇年度認列之退休金成本分別為 24,501 仟元及 19,276 仟元。

適用「勞動基準法」之退休金制度，係屬確定給付退休辦法，依該辦法規定，員工退休金之支付，係根據服務年資及退休時平均薪資計算。本公司按員工每月薪資總額百分之二提撥員工退休基金，交由勞工退休準備金監督委員會以該委員會名義存入台灣銀行之專戶。

子公司於一〇一年度依馬來西亞當地法令提撥退休金 402 仟元。

屬確定給付退休金辦法之退休金相關資訊揭露如下：

(一) 淨退休金成本為：

	<u>一 〇 一 年 度</u>	<u>一 〇 〇 年 度</u>
服務成本	\$ 2,700	\$ 2,055
利息成本	723	527
退休基金資產之預期報酬	(335)	(272)
攤銷數	<u>1,462</u>	<u>1,168</u>
淨退休金成本	<u>\$ 4,550</u>	<u>\$ 3,478</u>

(二) 退休金基金提撥狀況與帳載預付退休金(應計退休金負債)之調節：

	一〇一年 十二月三十一日	一〇〇年 十二月三十一日
給付義務		
既得給付義務	\$ -	\$ -
非既得給付義務	(21,450)	(16,392)
累積給付義務	(21,450)	(16,392)
未來薪資增加之影響數	(27,602)	(21,669)
預計給付義務	(49,052)	(38,061)
退休金資產公平價值	<u>19,894</u>	<u>17,625</u>
提撥狀況	(29,158)	(20,436)
未認列過渡性淨給付義務	497	526
未認列退休金損失	27,325	21,002
補列之應計退休金負債	(220)	-
預付退休金(應計退休金負債)	(<u>\$ 1,556</u>)	<u>\$ 1,092</u>
既得給付	<u>\$ -</u>	<u>\$ -</u>

(三) 退休金給付義務及計算退休金成本之假設為：

	一〇一年度	一〇〇年度
折現率	1.75%	1.90%
未來薪資水準增加率	4.00%	4.00%
退休金資產預期投資報酬率	1.75%	1.90%

十六、所得稅

(一) 帳列稅前利益按法定稅率計算之所得稅與當年度應負擔所得稅調節

如下：

	一〇一年度	一〇〇年度
稅前利益按法定稅率計算之稅額	\$492,460	\$558,433
所得稅調整項目之稅額影響數：		
永久性差異	44,021	20,731
暫時性差異	20,477	(5,920)
免稅所得	(196,071)	(175,942)
其他	19,777	(42,694)
未分配盈餘加徵 10%	110,348	59,571
投資抵減	(17,707)	(22,708)
虧損扣抵	(2,800)	75
基本稅額應納差額	(72)	-
當年度應負擔所得稅	<u>\$470,433</u>	<u>\$391,546</u>

一〇一年及一〇〇年十二月三十一日應付所得稅係分別減除預付所得稅後之淨額。

(二) 所得稅費用構成項目如下：

	一〇一年度	一〇〇年度
當年度應負擔所得稅	\$470,433	\$391,546
遞延所得稅	(18,230)	5,771
以前年度所得稅調整	(47,857)	1,228
所得稅費用	<u>\$404,346</u>	<u>\$398,545</u>

(三) 遞延所得稅資產明細如下：

	一〇一年 十二月三十一日	一〇〇年 十二月三十一日
流 動		
備抵存貨跌價損失	\$ 47,161	\$ 52,165
未實現兌換損失(利益)	12,484	-
備抵銷貨退回及折讓	11,415	15,095
虧損扣抵	-	1,353
其 他	<u>5,530</u>	<u>-</u>
	76,590	68,613
減：備抵評價	<u>2,037</u>	<u>1,350</u>
淨 額	<u>\$ 74,553</u>	<u>\$ 67,263</u>
非 流 動		
採權益法認列之國外投資		
損失	\$ 17,103	\$ 6,326
固定資產折舊財稅差異	2,179	2,203
虧損扣抵	-	1,504
其 他	<u>1,843</u>	<u>1,143</u>
	21,125	11,176
減：備抵評價	<u>-</u>	<u>1,504</u>
淨 額	<u>\$ 21,125</u>	<u>\$ 9,672</u>

(四) 本公司經營高階積體電路設計—SOC 及資訊硬體工業—矽碟機之所得免稅期間如下：

	期 間
第三次增資擴展免徵所得稅	95年2月28日至100年2月27日
第四次增資擴展免徵所得稅	96年8月10日至101年8月9日
第五次增資擴展免徵所得稅	101年1月1日至105年12月31日

(五) 兩稅合一相關資訊：

	一〇一年 十二月三十一日	一〇〇年 十二月三十一日
股東可扣抵稅額帳戶餘額		
本公司	<u>\$540,972</u>	<u>\$370,134</u>
聯旭東公司	<u>\$ 1,199</u>	<u>\$ 1,172</u>
群欣電子公司	<u>\$ -</u>	<u>\$ -</u>
聯東電子公司	<u>\$ 34,493</u>	<u>\$ 12,116</u>
華威達科技公司	<u>\$ 2,206</u>	<u>\$ 2,196</u>
	一〇一年度(預計)	一〇〇年度(實際)
稅額扣抵比率		
本公司	8.85%	11.14%
聯旭東公司	41.41%	43.54%
群欣電子公司	-	-
聯東電子公司	-	-
華威達科技公司	5.70%	-

(六) 本公司未分配盈餘餘額中，並無屬八十六及以前年度之未分配盈餘。

(七) 本公司及子公司所得稅申報案件經我國稅捐稽徵機關核定年度，列示如下：

公 司 名 稱	截 至 年 度
本公司	九十八
聯旭東公司	九十九
群欣電子公司	尚未核定

十七、用人、折舊及攤銷費用

	一〇一年 度			一〇〇年 度		
	屬於營業 成本者	屬於營業 費用者	合 計	屬於營業 成本者	屬於營業 費用者	合 計
用人費用						
薪資費用	\$ 101,064	\$ 1,207,440	\$ 1,308,504	\$ 90,443	\$ 1,150,969	\$ 1,241,412
勞健保費用	9,299	33,530	42,829	7,694	25,968	33,662
退休金費用	5,596	23,857	29,453	4,835	17,919	22,754
其他用人費用	<u>12,281</u>	<u>36,759</u>	<u>49,040</u>	<u>12,133</u>	<u>33,949</u>	<u>46,082</u>
	<u>\$ 128,240</u>	<u>\$ 1,301,586</u>	<u>\$ 1,429,826</u>	<u>\$ 115,105</u>	<u>\$ 1,228,805</u>	<u>\$ 1,343,910</u>
折舊費用	\$ 27,093	\$ 38,499	\$ 65,592	\$ 12,385	\$ 31,748	\$ 44,133
攤銷費用	11,337	63,070	74,407	1,030	49,469	50,499

十八、股東權益

(一) 資本公積

資本公積中屬超過票面金額發行股票之溢額（包括以超過面額發行普通股、因認股權證行使所得股本發行價格超過面額部分及認股權逾期未行使而將其帳面餘額轉列者等）得用以彌補虧損，亦得於公司無虧損時，用以發放現金股利或撥充股本，惟撥充股本時每年以實收股本之一定比率為限。因長期股權投資產生之資本公積，不得作為任何用途。

(二) 盈餘分配及股利政策

依據本公司章程規定，每年度決算若有盈餘，應先完納稅捐及彌補以往年度虧損後，次提撥百分之十為法定公積，並依法令或主管機關規定提撥或迴轉特別盈餘公積，連同上年度累積未分配盈餘，提撥全部或一部分，作為可供分配盈餘，並由董事會視實際營運狀況擬具盈餘分配案，提請股東會決議，依下列順序分配之：

1. 董監酬勞百分之一。
2. 員工紅利百分之十二至二十五。
3. 其餘為股東紅利。

員工紅利如以股票方式發放，其分配之對象得包括符合一定條件之從屬公司員工。

本公司股利之分派，係配合當年度之盈餘狀況，以股利穩定為原則；由於本公司業務正值成長期，分配股利之政策，需視公司目前及未來之投資環境、資金需求、國內外競爭狀況及資本預算等因素，兼顧股東權益、平衡股利及公司長期財務規劃等，每年依法由董事會擬具分配案，提報股東會。本公司股東紅利分派得以現金或股票方式發放，其中股東現金紅利分派之比例不低於股東紅利總額百分之十。

本公司一〇一及一〇〇年度對於應付員工紅利及董監酬勞係分別按稅後淨利（已扣除員工分紅及董監酬勞之金額）酌予保留部分盈餘後之餘額之12%及1%計算。於年度終了後，董事會決議之發放金額有重大變動時，該變動調整原提列年度費用，至股東會決議日

時，若金額仍有變動，則依會計估計變動處理，於股東會決議年度調整入帳。如股東會決議採股票發放員工紅利，股票紅利股數按決議分紅之金額除以股票公平價值決定，股票公平價值係以股東會決議日前一日之收盤價，並考量除權除息之影響為計算基礎。

本公司分配盈餘時，必須依法令規定就股東權益減項餘額提列特別盈餘公積，嗣後股東權益減項數額有迴轉時，得就迴轉金額分配盈餘。

法定公積應提撥至其餘額達公司實收股本總額時為止。法定公積得用以彌補虧損。公司無虧損時，法定盈餘公積超過實收股本總額 25% 之部分除得撥充股本外，尚得以現金分配。

若分配未分配盈餘時，除屬非中華民國境內居住者之股東外，其餘股東可獲配按股利分配日之稅額扣抵比率計算之股東可扣抵稅額。

本公司分別於一〇一年六月六日及一〇〇年六月十五日舉行股東會，分別決議董事會提議之一〇〇及九十九年度盈餘分配案及每股股利如下：

	盈 餘 分 配 案		每 股 股 利 (元)	
	一〇〇年度	九十九年度	一〇〇年度	九十九年度
法定公積	\$ 261,642	\$ 151,572		
(迴轉) 提列特別 盈餘公積	(8,149)	13,249		
現金股利	<u>1,259,494</u>	<u>776,143</u>	\$6.996189	\$4.344886
	<u>\$1,512,987</u>	<u>\$ 940,964</u>		

本公司分別於一〇一年六月六日及一〇〇年六月十五日之股東會決議配發一〇〇及九十九年度員工紅利及董監事酬勞如下：

	一 〇 〇 年 度		九 十 九 年 度	
	現 金 紅 利	股 票 紅 利	現 金 紅 利	股 票 紅 利
員工紅利	\$ 310,000	\$ -	\$ 222,000	\$ -
董監事酬勞	15,853	-	10,082	-

本公司股東會決議配發之員工紅利及董監事酬勞與各年度財務報表認列之員工分紅及董監事酬勞之差異，主要係因估計改變。已分別調整為一〇一及一〇〇年度之損益，其明細列示如下：

	一〇〇年度		九十九年度	
	員工紅利	董監事酬勞	員工紅利	董監事酬勞
股東會決議配發金額	\$ 310,000	\$ 15,853	\$ 222,000	\$ 10,082
該年度財務報表認列金額	<u>310,000</u>	<u>14,969</u>	<u>222,000</u>	<u>10,082</u>
	<u>\$ -</u>	<u>\$ 884</u>	<u>\$ -</u>	<u>\$ -</u>

另本公司一〇二年三月十五日董事會擬議一〇一年度盈餘分配案及每股股利如下：

	盈餘分配案	每股股利(元)
法定盈餘公積	\$ 269,538	
特別盈餘公積	2,258	
現金股利	1,443,792	\$ 8

有關一〇一年度之盈餘分配案、員工分紅及董監酬勞尚待預計於一〇二年六月十一日召開之股東會決議。

有關本公司董事會通過擬議及股東會決議之員工紅利及董監酬勞資訊，請至台灣證券交易所「公開資訊觀測站」查詢。

(三) 員工認股權

本公司分別於九十七年一月三日及九十七年十一月十九日經金融監督管理委員會分別核准發行員工認股權憑證 500 仟單位及 4,000 仟單位（以下分別簡稱「第四次認股權計畫」及「第五次認股權計畫」），上述各次員工認股權計畫，每單位認股權憑證得認購股數為 1 股，因行使是項認股權憑證而所需發行之普通股新股總數分別為 500 仟股及 4,000 仟股。「第四次認股權計畫」之認股權憑證存續期間為三年，認股權人自被授予員工認股權憑證屆滿兩年後始可行使認股。「第五次認股權計畫」之認股權憑證存續期間為四年，認股權人自被授予員工認股權憑證屆滿兩年後始可行使認股權利 50%，屆滿三年後始可行使認股權利 100%。

認股價格係依照本公司員工認股權憑證發行及認股辦法訂定，遇有本公司普通股股份發生變動時，亦應調整之。下述認股價格，業已調整無償配股等之影響。

本公司一〇一及一〇〇年度員工認股權憑證之相關資訊如下：

	一〇一年度		一〇〇年度	
	單位(仟)	加權平均行使價格(元)	單位(仟)	加權平均行使價格(元)
年初流通在外	1,655	\$ 53.20	3,400	\$ 51.41
本年度行使	1,505	52.85	1,472	50.28
本年度離職失效	<u>12</u>	53.20	<u>273</u>	53.20
年底流通在外	<u>138</u>		<u>1,655</u>	
年底可行使	<u>138</u>		<u>128</u>	

截至一〇一及一〇〇年十二月底止，流通在外員工認股權憑證相關資訊如下：

	一〇一一年十二月三十一日		一〇〇年十二月三十一日	
	行使價格之範圍(元)	加權平均剩餘合約期限(年)	行使價格之範圍(元)	加權平均剩餘合約期限(年)
第四次認股權計畫	\$ -	-	\$ 28.2	-
第五次認股權計畫	51.50	0.06-0.07	53.2	0.81-0.95

本公司「第四次認股權計畫」及「第五次認股權計畫」分別於九十七年十一月二十日及九十八年一月十九日發行，該二次發行採用公平價值法依 Black-Scholes 評價模式所採用之參數如下：

	第四次認股權計畫	第五次認股權計畫
給與日股價	39.10 元	74 元
行使價格	39.10 元	74 元
預期波動率	63.47%	60.24%~62.55%
預期存續期間	2.50 年	3.00~3.50 年
預期股利率	0%	0%
無風險利率	1.33%	0.84%~0.88%

本公司一〇一及一〇〇年度認列員工認股權之酬勞成本分別為 1,069 仟元及 10,492 仟元。

十九、每股盈餘

計算每股盈餘之分子及分母揭露如下：

	金額 (分子)		股數(分母) (仟股)	每股盈餘(元)	
	稅前	稅後		稅前	稅後
<u>一〇一年度</u>					
基本每股盈餘					
屬於母公司普通股股東之本年度合併總純益	\$ 3,064,842	\$ 2,695,384	179,660	<u>\$17.06</u>	<u>\$15.00</u>
具稀釋作用潛在普通股之影響					
員工認股權憑證	-	-	491		
員工分紅	-	-	<u>2,369</u>		
稀釋每股盈餘					
屬於母公司普通股股東之本年度合併總純益加潛在普通股之影響	<u>\$ 3,064,842</u>	<u>\$ 2,695,384</u>	<u>182,520</u>	<u>\$16.79</u>	<u>\$14.77</u>
<u>一〇〇年度</u>					
基本每股盈餘					
屬於母公司普通股股東之本年度合併總純益	\$ 2,985,413	\$ 2,616,398	178,205	<u>\$16.75</u>	<u>\$14.68</u>
具稀釋作用潛在普通股之影響					
員工認股權憑證	-	-	1,551		
員工分紅	-	-	<u>2,293</u>		
稀釋每股盈餘					
屬於母公司普通股股東之本年度合併總純益加潛在普通股之影響	<u>\$ 2,985,413</u>	<u>\$ 2,616,398</u>	<u>182,049</u>	<u>\$16.40</u>	<u>\$14.37</u>

本公司自九十七年一月一日起，採用（九六）基秘字第〇五二號函，將員工分紅及董監酬勞視為費用而非盈餘之分配。若企業得選擇以股票或現金發放員工分紅，則計算稀釋每股盈餘時，應假設員工分紅將採發放股票方式，並於該潛在普通股具有稀釋作用時計入加權平均流通在外股數，以計算稀釋每股盈餘。計算稀釋每股盈餘時，以該潛在普通股資產負債表日之收盤價，作為發行股數之判斷基礎。於次年度股東會決議員工分紅發放股數前計算稀釋每股盈餘時，亦繼續考量該等潛在普通股之稀釋作用。

二十、金融商品資訊之揭露

(一) 估計金融商品公平價值所使用之方法及假設如下：

1. 短期金融商品以其在資產負債表上之帳面價值估計其公平價值，因為此類商品到期日甚近，其帳面價值應屬估計公平價值之合理基礎。此方法應用於現金、應收票據及帳款、其他金融資產、受限制資產、短期借款、應付票據及帳款與應付費用。
2. 公平價值變動列入損益之金融資產－流動及備供出售金融資產如有活絡市場公開報價時，則以此市場價格為公平價值。若無市場價格可供參考時，則採用評價方法估計。本公司採用評價方法所使用之估計及假設，與市場參與者於金融商品訂價時用以作為估計及假設之資訊一致，該資訊為本公司可取得者。
3. 以成本衡量之金融資產－非流動因無活絡市場公開報價且實務上須以超過合理成本之金額方能取得可驗證公平價值，因此不列示其公平價值。
4. 存出保證金及存入保證金因無確定之收付期間，以帳面價值為估計公平價值之基礎。

(二) 決定金融商品公平價值所使用之方法及假設中，並無同時包含以活絡市場之公開報價直接決定及以評價方法估計者。

(三) 一〇一及一〇〇年度之當年度損益因以評價方法估計之公平價值變動而認列之利益分別為 46 仟元及 428 仟元。

(四) 一〇一年及一〇〇年十二月三十一日具利率變動之公平價值風險之金融資產分別為 640,703 仟元及 571,534 仟元；一〇一年及一〇〇年十二月三十一日具利率變動之現金流量風險之金融資產分別為 8,456,031 仟元及 6,461,872 仟元。一〇一年及一〇〇年十二月三十一日具利率變動之現金流量風險之金融負債分別為 261,360 仟元及 302,750 仟元。

(五) 財務風險資訊

1. 市場風險

係市場匯率及價格變動之風險。本公司從事外幣借款即在規避外幣淨資產或淨負債之匯率風險，因是匯率變動產生之損

益大致會與被避險項目之損益相抵銷，故市場風險並不重大。所持有交易目的及備供出售證券及基金投資之公平價值，將受價格風險影響。

2. 信用風險

金融資產受到本公司及子公司交易對方或他方未履行合約之潛在影響，其影響包括本公司及子公司所從事金融商品之信用風險集中程度、組成要素、合約金額及其他應收款。本公司及子公司持有之各種金融商品最大暴險金額與帳面價值相同。

3. 流動性風險

本公司及子公司之營運資金足以支應，故未有因無法籌措資金以履行合約義務之流動性風險。

本公司及子公司投資之部分權益商品無活絡市場，故預期具有重大流動性風險。惟其佔總資產比例低，預期對本公司及子公司流動性風險無重大影響。

4. 利率變動之現金流量風險

本公司及子公司所持有之浮動利率資產及所承擔之浮動利率負債，可能因市場利率變動而使該資產及負債之未來現金流量產生波動，並導致風險。惟本公司及子公司預期市場利率變動將不致對本公司及子公司相關未來現金流出產生重大影響。

二一、關係人交易

除已於其他附註中揭露者外，重大關係人交易及餘額彙總如下：

(一) 關係人之名稱及關係：

關 係 人 名 稱	與本公司及子公司之關係
TOSHIBA Corporation, Japan (TOSHIBA)	本公司之法人董事
TOSHIBA International Procurement Hong Kong Ltd.	TOSHIBA 之子公司
TOSHIBA Corporation Personal Computer & Network Company	TOSHIBA 之子公司
TOSHIBA Singapore Pte Ltd. Computer System Division	TOSHIBA 之子公司
TOSHIBA America Information	TOSHIBA 之子公司

(接次頁)

(承前頁)

關 係 人 名 稱	與本公司及子公司之關係
台灣東芝先進半導體股份有限公司(台灣東芝先進半導體)	TOSHIBA 之子公司
台灣東芝電子股份有限公司(台灣東芝電子)	TOSHIBA 之孫公司
群華電子股份有限公司(群華電子)	採權益法評價之被投資公司
群東電子股份有限公司(群東電子)	採權益法評價之被投資公司
Giesecke & Devrient Secure Flash Solutions GmbH	採權益法評價之被投資公司
金士頓電子股份有限公司(金士頓電子)	採權益法評價之被投資公司
群豐科技股份有限公司(群豐科技)	本公司為其法人董事(本公司已於一〇〇年十一月自然解任)

(二) 關係人交易：

與關係人之交易條件及收付款條件，係與一般非關係人相當。

	一 〇 一 年 度		一 〇 〇 年 度	
	金 額	%	金 額	%
1. 銷貨收入淨額				
TOSHIBA Corporation, Japan	\$ 1,959,169	6	\$ 2,353,051	8
TOSHIBA International Procurement Hong Kong Ltd.	370,700	1	422,145	1
金士頓電子	87,865	-	4,138	-
群豐科技	-	-	1,004,876	3
其 他	50,204	-	62,859	-
	<u>\$ 2,467,938</u>	<u>7</u>	<u>\$ 3,847,069</u>	<u>12</u>
2. 進 貨				
台灣東芝電子	\$15,537,970	71	\$15,932,631	66
TOSHIBA Corporation, Japan	-	-	109,814	-
其 他	46,745	-	83,786	-
	<u>\$15,584,715</u>	<u>71</u>	<u>\$16,126,231</u>	<u>66</u>
3. 加工費(帳列製造費用)				
群豐科技	\$ 35,825	1	\$ 512,083	15

	一 十 金	〇 二 額	一 三 %	年 十 日	一 十 金	〇 二 額	〇 三 %	年 十 日
4. 應收票據及帳款								
TOSHIBA Corporation, Japan	\$	134,375		4	\$	441,549		11
TOSHIBA International Procurement Hong Kong Ltd.		103,626		3		81,760		2
金士頓電子		91,186		3		38		-
群豐科技		-		-		247,422		6
其他		7,024		-		2,173		-
	\$	<u>336,211</u>		<u>10</u>	\$	<u>772,942</u>		<u>19</u>
5. 應付票據及帳款								
台灣東芝電子	\$	1,878,934		56	\$	2,629,682		58
群豐科技		-		-		105,068		2
其他		3,096		-		5,292		-
	\$	<u>1,882,030</u>		<u>56</u>	\$	<u>2,740,042</u>		<u>60</u>

6. 本公司於九十八年八月出售部分土地及建築物予群豐科技股份有限公司，以作為其營運規模成長之空間需求，依合約出售價款為170,811仟元，出售利益49,309仟元，其中10,221仟元依持股比例遞延認列。惟群豐科技股份有限公司於一〇〇年三月二日辦理現金增資，本公司未依持股比例認購，以致喪失重大影響力，故將剩餘遞延收益9,975仟元於一〇〇年度全數轉為已實現。另本公司於一〇〇年度因研發所需向群華電子股份有限公司購買儀器設備3,253仟元。

(三) 董事、監察人及管理階層薪酬資訊：

	一 〇 一 年 度	一 〇 〇 年 度
薪 資	\$ 24,742	\$ 15,741
紅 利	49,500	46,500
董 監 事 酬 勞	17,917	15,853
獎 金	15,930	13,793
	<u>\$108,089</u>	<u>\$ 91,887</u>

二二、質抵押資產

下列資產業經提供作為進口原物料之關稅及業務需求之擔保：

	一〇一年 十二月三十一日	一〇〇年 十二月三十一日
質押定存單	<u>\$ 63,789</u>	<u>\$ 50,624</u>

二三、重大承諾事項及或有事項

截至一〇一年底止，計有下列承諾事項及或有事項：

(一) 以營業租賃方式承租廠房及辦公室，租約係於一〇三年四月底到期。

前述租賃合約於未來年度應給付最低租金列示如下：

支 付 年 度	金 額
一〇二年	\$ 2,726
一〇三年	572
合 計	<u>\$ 3,298</u>

(二) 已開立未使用信用狀金額為新台幣 510,000 仟元。

(三) 本公司於一〇一年八月二十一日接獲塞舌爾共和國綠智慧流科技公司（綠智慧流科技）於智慧財產法院之訴狀，針對本公司客戶果舖創意股份有限公司特定隨身碟產品提出專利權財產爭議之訴訟，該公司主張本公司應連帶有新台幣伍佰萬元之損害賠償責任。本公司已委任律師處理，一〇二年一月十四日智慧財產法院判決原告（綠智慧流科技）敗訴，其假執行之聲請亦駁回，訴訟費用由原告負擔。

二四、外幣金融資產及負債之匯率資訊

本公司及子公司具重大影響之外幣金融資產及負債資訊如下：

單位：各外幣／新台幣仟元

金 融 資 產	一〇一年十二月三十一日			一〇〇年十二月三十一日		
	外 幣	匯 率	新 台 幣	外 幣	匯 率	新 台 幣
貨幣性項目						
美 金	\$ 163,116	29.040	\$ 4,736,881	\$ 180,369	30.275	\$ 5,460,663
馬來西亞幣	5,069	9.1010	46,135	-	-	-
人 民 幣	7,088	4.6600	33,028	-	-	-
日 圓	14,179	0.3364	4,770	37,672	0.3906	14,715

(接次頁)

(承前頁)

	一〇一一年十二月三十一日			一〇〇年十二月三十一日			
	外幣	匯率	新台幣	外幣	匯率	新台幣	
<u>採權益法之長期</u>							
<u> 股權投資</u>							
歐元	\$	-	\$	827	39.18	\$ 32,393	
<u>金融負債</u>							
<u> 貨幣性項目</u>							
美金		89,871	29.040	2,609,858	121,388	30.275	3,675,028

二五、其他重大事項

- (一) 有關臺灣新竹地方法院檢察署於一〇五年八月五日至本公司進行偵查程序及相關媒體報導本公司涉嫌違反證券交易法案件(下稱本案)乙節，依一〇五年八月六日該署記者會說明指出，本案與本公司、曜成科技股份有限公司(前身為聯東電子股份有限公司)、華威達科技股份有限公司、永馳公司間之交易有關，本案現處於偵查階段中，且目前本公司之財務及營運未受前述事件之影響。
- (二) 本公司董事會於一〇五年九月二十一日決議，考量本公司長遠發展及增強營運架構之完整性，計劃向永馳集團(包括 Everspeed Technology Limited、華威達科技股份有限公司、Cloud Solution Global Limited 及 Fast Choice Global Limited)之母公司 Everspeed Technology Limited 之股東購買 100% 股權。相關程序將依相關法規及內部作業程序辦理。

二六、附註揭露事項

(一) 重大交易事項及(二)轉投資事業相關資訊

1. 資金貸與他人：無。
2. 為他人背書保證：無。
3. 期末持有有價證券情形：附表一。
4. 累積買進或賣出同一有價證券之金額達新台幣一億元或實收資本額 20% 以上：無。
5. 取得不動產之金額達新台幣一億元或實收資本額 20% 以上：無。

6. 處分不動產之金額達新台幣一億元或實收資本額 20% 以上：無。
7. 與關係人進、銷貨之金額達新台幣一億元或實收資本額 20% 以上：附表二。
8. 應收關係人款項達新台幣一億元或實收資本額 20% 以上：附表三。
9. 被投資公司名稱、所在地區....等相關資訊：附表四。
10. 從事衍生性商品交易：無。

(三) 大陸投資資訊：附表五。

(四) 母子公司間業務關係及重要交易往來情形：附表六及七。

二七、營運部門財務資訊

提供給主要營運決策者用以分配資源及評量部門績效之資訊，著重於每一交付或提供之產品或勞務之種類。依財務會計準則公報第四十一號「營運部門資訊之揭露」之規定，本公司及子公司之應報導部門包含控制晶片設計部門及投資業務部門。

(一) 部門收入與營運結果

本公司及子公司繼續營業單位之收入與營運結果依應報導部門分析如下：

	部 門 收 入		部 門 損 益	
	一〇一年度	一〇〇年度	一〇一年度	一〇〇年度
控制晶片設計部門	\$31,852,390	\$31,867,022	\$ 2,977,385	\$ 3,036,142
投資業務部門	-	-	(64)	(58)
繼續營業單位總額	<u>\$31,852,390</u>	<u>\$31,867,022</u>	2,977,321	3,036,084
採權益法認列之投資				
損失—淨額			(75,330)	(34,555)
兌換(損)益—淨額			(71,498)	228,780
處分投資利益—淨額			21,081	16,935
利息收入			16,411	9,298
金融資產減損損失			(10,443)	(8,752)
金融資產評價益(損)				
—淨額			5,407	-
處分固定資產利益			3,411	9,836
其他收入—淨額			28,811	26,883
稅前利益			<u>\$ 2,895,171</u>	<u>\$ 3,284,509</u>

以上報導之收入係與外部客戶交易所產生。一〇一及一〇〇年度並無任何部門間銷售。

部門利益係指各個部門所賺取之利潤，不包含權益法認列之投資損益、處分權益法長期股權投資損益、租金收入、利息收入、處分固定資產損益、處分投資損益、兌換損益、金融商品評價損益、利息費用以及所得稅費用。此衡量金額係提供予主要營運決策者，用以分配資源予部門及評量其績效。

(二) 部門資產及負債

	一〇一 年 十二月三十一日	一〇〇 年 十二月三十一日
<u>部門資產</u>		
控制晶片設計部門	\$ 18,230,751	\$ 17,970,625
投資業務部門	<u>60,657</u>	<u>20,552</u>
部門資產總額	<u>\$ 18,291,408</u>	<u>\$ 17,991,177</u>
<u>部門負債</u>		
控制晶片設計部門	\$ 5,679,744	\$ 6,686,330
投資業務部門	<u>63</u>	<u>51</u>
部門負債總額	<u>\$ 5,679,807</u>	<u>\$ 6,686,381</u>

(三) 其他部門資訊

	<u>折舊與攤銷</u>		<u>非流動資產本年度增加數</u>	
	一〇一 年度	一〇〇 年度	一〇一 年度	一〇〇 年度
控制晶片設計部門	\$ 139,999	\$ 94,632	\$ 299,114	\$ 618,887
投資業務部門	<u>-</u>	<u>-</u>	<u>-</u>	<u>-</u>
	<u>\$ 139,999</u>	<u>\$ 94,632</u>	<u>\$ 299,114</u>	<u>\$ 618,887</u>

(四) 主要產品及勞務之收入

本公司繼續營業單位之主要產品及勞務之收入分析如下：

	一〇一 年 度	一〇〇 年 度
快閃記憶體、控制晶片及應用 產品等	\$ 31,793,068	\$ 31,816,449
服務收入	<u>59,322</u>	<u>50,573</u>
	<u>\$ 31,852,390</u>	<u>\$ 31,867,022</u>

(五) 地區別資訊

本公司無位於國外之非流動資產。另本公司及子公司之營業收入依營運地點區分之資訊列示下：

地 區 別	一 〇 一 年 度	一 〇 〇 年 度
	收 入	收 入
亞 洲	\$ 17,459,134	\$ 19,312,355
歐 洲	8,839,141	5,491,888
美 洲	5,024,060	6,282,857
澳 洲	420,431	677,835
其 他	109,624	102,087

收入係以客戶所在國家為基礎歸類。

(六) 主要客戶資訊

一〇一及一〇〇年度無來自單一客戶之收入達本公司及子公司營業收入 10% 以上者。

二八、事先揭露採用國際財務報導準則相關事項

本公司及子公司依據金融監督管理委員會（以下稱「金管會」）九十九年二月二日發布之金管證審字第〇九九〇〇〇四九四三號函令之規定，於一〇一年度合併財務報表附註事先揭露採用國際財務報導準則之情形如下：

- (一) 依據金管會於九十八年五月十四日宣布之「我國企業採用國際會計準則推動架構」，上市上櫃公司及興櫃公司應自一〇二年起依證券發行人財務報告編製準則暨經金管會認可之國際財務報導準則、國際會計準則、解釋及解釋公告（以下稱「IFRSs」）編製合併財務報告，為因應上開修正，本公司及子公司業已成立專案小組，並訂定採用IFRSs 之計畫，該計畫係由潘健成董事長及歐陽志光總經理統籌負責，謹將該計畫之重要內容、預計完成時程及目前執行情形說明如下：

計 畫 內 容	主要執行單位	目前執行情形
1. 成立專案小組	IFRS 專案小組	已完成
2. 擬定人員教育訓練計畫	IFRS 專案小組	已完成
3. 訂定採用 IFRSs 轉換計畫	IFRS 專案小組	已完成

(接次頁)

(承前頁)

計 畫 內 容	主要執行單位	目前執行情形
4. 完成 IFRSs 合併個體之辨認	財會部	已完成
5. 完成現行會計政策與 IFRSs 差異之辨認	財會部	已完成
6. 完成 IFRS 1「首次採用國際會計準則」各項豁免及選擇對公司影響之評估	財會部	已完成
7. 完成資訊系統應做調整之評估	IFRS 專案小組	已完成
8. 完成內部控制應做調整之評估	IFRS 專案小組	已完成
9. 決定 IFRSs 會計政策	財會部	已完成
10. 決定所選用 IFRS 1「首次採用國際會計準則」之各項豁免及選擇	財會部	已完成
11. 完成編製 IFRSs 開帳日財務狀況表	財會部	已完成
12. 完成編製 IFRSs 一〇一年比較財務資訊之編製	財會部	已完成
13. 完成相關內部控制(含財務報導流程及相關資訊系統)之調整	IFRS 專案小組	已完成

(二) 本公司及子公司評估現行會計政策與未來依 IFRSs 編製合併財務報表所採用之會計政策二者間可能存在之重大差異及影響說明如下：

1. 一〇一年一月一日資產負債表項目之調節

	中華民國一般 公認會計原則	影 響 金 額	IFRSs	說 明
應收票據及帳款－非關 係人淨額	\$ 3,359,441	\$ 88,796	\$ 3,448,237	5.(4)
遞延所得稅資產－流動	67,263	(67,263)	-	5.(2)
預付款項	567,738	4,011	571,749	5.(6)
預付設備款	4,011	(4,011)	-	5.(6)
遞延所得稅資產－非流 動	9,672	71,148	80,820	5.(2)及(3)
其他資產	1,092	(1,092)	-	5.(3)
負債準備－流動	-	88,796	88,796	5.(4)
應計退休金負債	-	21,760	21,760	5.(3)
資本公積－長期投資	10,373	(10,373)	-	5.(5)
未分配盈餘	4,931,505	(8,594)	4,922,911	5.(3)及(5)

2. 一〇一年十二月三十一日資產負債表項目之調節

	中華民國一般 公認會計原則	影 響 金 額	IFRSs	說 明
現 金	\$ 9,033,052	(\$ 9,101)	\$ 9,023,951	5.(1)
應收票據及帳款－非關 係人淨額	3,233,332	67,150	3,300,482	5.(4)
其他金融資產	140,236	9,101	149,337	5.(1)
遞延所得稅資產－流動	74,553	(74,553)	-	5.(2)
預付款項	107,445	13,672	121,117	5.(6)
預付設備款	13,672	(13,672)	-	5.(6)
其他資產	220	(220)	-	5.(3)
遞延所得稅資產－非流 動	21,125	79,764	100,889	5.(2)及(3)
負債準備－流動	-	67,150	67,150	5.(4)
應計退休金負債	1,556	30,431	31,987	5.(3)
資本公積－長期投資	7,488	(7,488)	-	5.(5)
未分配盈餘	6,113,902	(17,952)	6,095,950	5.(3)及(5)

3. 一〇一年度綜合損益表項目之調節

	中華民國一般 公認會計原則	影 響 金 額	IFRSs	說 明
營業收入	\$31,852,390	\$ -	\$31,852,390	-
營業成本	26,700,965	-	26,700,965	-
營業毛利	5,151,425	-	5,151,425	-
營業費用	2,174,104	(1,365)	2,172,739	5.(3)
營業利益	2,977,321	1,365	2,978,686	-
營業外收入及利益	77,976	(2,885)	75,091	5.(5)
營業外費用及損失	160,126	-	160,126	-
稅前利益	2,895,171	(1,520)	2,893,651	-
所得稅費用	404,346	232	404,578	5.(3)
稅後利益	\$ 2,490,825	(\$ 1,752)	\$ 2,489,073	-
其他綜合淨利				
確定福利之精算損益		(\$ 7,606)	(\$ 7,606)	5.(3)

4. 國際財務報導準則第 1 號之豁免選項

國際財務報導準則第 1 號「首次採用國際財務報導準則」係說明當企業首次採用 IFRSs 作為編製合併財務報表之基礎時應遵循之程序。依據該準則，本公司及子公司應建立 IFRSs 下之會計政策，且追溯適用該等會計政策以決定轉換至 IFRSs 日（一〇一年一月一日）之初始資產負債表，該準則對追溯適用之原則提供若干豁免選項。本公司及子公司採用之豁免選項說明如下：

員工福利

本公司及子公司選擇將員工福利計畫有關之所有未認列累積精算損益於轉換至 IFRSs 日認列於保留盈餘。

股份基礎給付交易

本公司對所有在轉換至 IFRSs 日前已給與並已既得之股份基礎給付交易，選擇豁免追溯適用國際財務報導準則第 2 號「股份基礎給付」之規定。

5. 轉換至 IFRSs 之重大調節說明

(1) 約當現金

中華民國一般公認會計原則下，可隨時解約且不損及本金之定期存款，列於現金項下。轉換至 IFRSs 後，現金為必須可隨時轉換成定額現金且價值變動之風險甚小，因此通常只有短期內（例如自取得日起三個月內）到期之投資方可視為約當現金，故將到期日在 3 至 12 個月定期存款重分類至其他金融資產項下。

截至一〇一年十二月三十一日及一〇一年一月一日，本公司及子公司現金重分類至其他金融資產之金額分別為 9,101 仟元及 0 仟元。

(2) 遞延所得稅資產

中華民國一般公認會計原則下，遞延所得稅資產及負債依其相關資產或負債之分類劃分為流動或非流動項目，無相關之資產或負債者，依預期迴轉期間之長短劃分為流動或非流動項目。轉換至 IFRSs 後，遞延所得稅資產及負債一律分類為非流動項目。

截至一〇一年十二月三十一日及一〇一年一月一日，本公司及子公司遞延所得稅資產重分類至非流動資產之金額分別為 74,553 仟元及 67,263 仟元。

(3) 員工福利－確定福利退休金計畫之精算損益

中華民國一般公認會計原則下，首次適用財務會計準則公報第十八號「退休金會計處理準則」所產生之未認列

過渡性淨給付義務應按預期可獲得退休金給付在職員工之平均剩餘服務年限，採直線法加以攤銷並列入淨退休金成本。轉換至 IFRSs 後，由於不適用國際會計準則第 19 號「員工福利」之過渡規定，未認列過渡性淨給付義務相關影響數應一次認列並調整保留盈餘。

中華民國一般公認會計原則下，精算損益係採用緩衝區法按可獲得退休金給付在職員工之平均剩餘服務年限攤銷認列於損益項下。轉換至 IFRSs 後，依照國際會計準則第 19 號「員工福利」規定精算之確定福利計畫精算損益將選擇立即認列於其他綜合損益項下，於權益變動表認列入保留盈餘，後續期間不予重分類至損益。

截至一〇一年十二月三十一日及一〇一年一月一日，本公司及子公司因依國際會計準則第 19 號「員工福利」之規定重新精算確定福利計畫，並依國際財務報導準則第 1 號「首次採用國際財務報導準則」規定，分別調整減少其他資產 220 仟元及 1,092 仟元；增加應計退休金負債 30,431 仟元及 21,760 仟元；遞延所得稅資產分別調整增加 5,211 仟元及 3,885 仟元；未分配盈餘分別調整減少 25,440 仟元及 18,967 仟元。另一〇一年度退休金成本調整減少 1,365 仟元及所得稅費用調整增加 232 仟元；其他綜合損益—確定福利之精算損益調整減少 7,606 仟元。

(4) 備抵銷貨退回及折讓

中華民國一般公認會計原則下，備抵銷貨退回及折讓係依據以往經驗及其他攸關因素合理估計可能發生之產品退回及折讓，於產品出售當年度列為銷貨收入之減項，並認列備抵銷貨退回及折讓作為應收帳款之減項。轉換至 IFRSs 後，原帳列備抵銷貨退回及折讓係因過去事件所產生之現時義務，且實現金額及時點均具有不確定性，故重分類為負債準備（帳列流動負債項下）。

截至一〇一年十二月三十一日及一〇一年一月一日，本公司及子公司備抵銷貨退回及折讓重分類至負債準備一流動之金額分別為 67,150 仟元及 88,796 仟元。

(5) 投資關聯企業，投資公司未按持股比例認購之會計處理暨資本公積－長期投資之調整

中華民國一般公認會計原則下，被投資公司增資發行新股而投資公司未按持股比例認購，致投資比例發生變動，而使投資公司所投資之股權淨值發生增減者，其增減數應調整「資本公積－長期投資」及「採權益法之長期股權投資」。

轉換至 IFRSs 後，對關聯企業之所有權權益變動而未喪失重大影響者，係視為推定取得或處分關聯企業部分股權。此外，依台灣證券交易所發布之「我國採用 IFRSs 問答集」，不符合 IFRSs 規定或未涉及公司法及經濟部相關函令之資本公積項目，應於轉換日進行相關調整。

本公司及子公司依台灣證券交易所發布之「我國採用 IFRSs 問答集」規定，於實務上不可行之情形下，無須追溯調整會計處理，僅將資本公積－長期投資轉列保留盈餘。截至一〇一年十二月三十一日及一〇一年一月一日，本公司資本公積－長期投資因上述調節分別調整減少 7,488 仟元及 10,373 仟元；未分配盈餘分別調整增加 7,488 仟元及 10,373 仟元。另一〇一年度營業外收入及利益調整減少 2,885 仟元。

(6) 預付設備款

中華民國一般公認會計原則下，購置設備之預付款通常列為固定資產項下之預付設備款。轉換至 IFRSs 後，購置設備之預付款通常列為預付款項，並依實現該資產之預期，將預付款項分類為流動資產或非流動資產。

截至一〇一年十二月三十一日及一〇一年一月一日，
本公司及子公司預付設備款重分類至預付款項之金額分別
為 13,672 仟元及 4,011 仟元。

(三) 本公司及子公司係以財團法人中華民國會計研究發展基金會已翻譯
並經金管會認可之二〇一〇年 IFRSs 版本以及金管會於一〇〇年十
二月二十二日修正發布之證券發行人財務報告編製準則作為上開評
估之依據。本公司及子公司上述之評估結果，可能因未來主管機關
發布規範採用 IFRSs 相關事項之函令暨國內其他法令因配合採用
IFRSs 修改規定所影響，而與未來實際差異有所不同。

群聯電子股份有限公司及子公司
 重編後期末持有有價證券情形
 民國一〇一一年十二月三十一日

附表一

單位：新台幣仟元

持有之公司	有價證券種類及名稱	有本公司發行之證券	與關係人有關	帳列科目	單位數(仟股) / 單位數(仟單位)	帳面金額	持股比例(%)	市價 / 股權淨值	備註	
										帳面金額
群聯電子股份有限公司	受益憑證—開放型基金	-	-	公平價值變動列入損益之金融資產—流動	4,307	\$ 60,521	-	\$ 60,521	註四	
	復華貨幣市場基金	-	-	公平價值變動列入損益之金融資產—流動	5,047	61,351	-	61,351	註四	
	兆豐國際寶鑽貨幣市場基金	-	-	公平價值變動列入損益之金融資產—流動	353	61,200	-	61,200	註四	
	第一金全家福貨幣市場基金	-	-	公平價值變動列入損益之金融資產—流動	4,122	61,187	-	61,187	註四	
	第一金台灣貨幣市場基金	-	-	公平價值變動列入損益之金融資產—流動	3,090	40,806	-	40,806	註四	
	瀚亞威實貨幣市場基金	-	-	公平價值變動列入損益之金融資產—流動	6,926	80,850	-	80,850	註四	
	元大寶來得實貨幣市場基金	-	-	公平價值變動列入損益之金融資產—流動	2,553	40,448	-	40,448	註四	
	安泰 ING 貨幣市場基金	-	-	公平價值變動列入損益之金融資產—流動	2,745	40,389	-	40,389	註四	
	元大寶來萬泰貨幣市場基金	-	-	公平價值變動列入損益之金融資產—流動	10,000	40,000	1.24	40,000	註五	
	普通股股票									
	華泰電子股份有限公司	華泰電子股份有限公司	-	-	公平價值變動列入損益之金融資產—流動	12,000	52,611	48.00	52,611	註二
	金士頓電子股份有限公司	Giesecke & Devrient Secure Flash Solutions GmbH	採權益法評價之被投資公司	採權益法評價之被投資公司	採權益法之長期股權投資	8	-	30.00	605	註二
	群欣電子股份有限公司	群欣電子股份有限公司	子公司	子公司	採權益法之長期股權投資	3,000	30,823	100.00	30,823	註二
	聯旭東投資股份有限公司	聯旭東投資股份有限公司	子公司	子公司	採權益法之長期股權投資	6,000	60,599	100.00	60,599	註二
群華電子股份有限公司	群華電子股份有限公司	採權益法評價之被投資公司	採權益法評價之被投資公司	採權益法之長期股權投資	1,712	18,903	21.43	18,903	註二	
群東電子股份有限公司	群東電子股份有限公司	採權益法評價之被投資公司	採權益法評價之被投資公司	採權益法之長期股權投資	2,264	19,048	49.00	19,048	註二	
Phison Electronics Japan Corp.	Phison Electronics Japan Corp.	子公司	子公司	採權益法之長期股權投資	1	3,932	100.00	3,932	註二	
Global Flash Limited	Global Flash Limited	子公司	子公司	採權益法之長期股權投資	2,000	58,949	100.00	58,949	註二	
Phison Electronics (Malaysia) Sdn. Bhd.	Phison Electronics (Malaysia) Sdn. Bhd.	子公司	子公司	採權益法之長期股權投資	10,000	71,073	100.00	71,073	註二	

(接次頁)

(承前頁)

持有之公司	有價證券種類及名稱	有價證券發行人與關係	帳列	目	年 股數(仟股) 單位數(仟單位)	帳 面 金 額	持 股 比 率 (%)	市 價 / 股 權 淨 值	備 註
	群豐科技股份有限公司	-	以成本衡量之金融資產—非流動	3,783	\$ 51,807	2.56	\$ 51,807	註三	
	球來就打有限公司	-	以成本衡量之金融資產—非流動	註六	1,508	8.33	1,508	註三	
	本善創業投資股份有限公司	-	以成本衡量之金融資產—非流動	3,000	30,000	18.75	29,029	註三	
	JAFCO ASIA TECHNOLOGY FUND IV L.P.	-	以成本衡量之金融資產—非流動	900	19,886	0.50	18,137	註三	
聯旭東投資股份有限公司	普通股股票 群耀科技股份有限公司	-	以成本衡量之金融資產—非流動	5,106	45,703	16.12	61,863	註三	
Global Flash Limited	普通股股票 群鴻科技(深圳)有限公司	孫公司	按權益法之長期股權投資	註六	22,882	100.00	22,882	註二	
Phisontech Electronics (Malaysia) Sdn. Bhd.	受益憑證 United Cash Fund	-	公平價值變動列入損益之金融資產—流動	3,034	27,725	-	27,725	註四	
Everspeed Technology Limited	普通股股票 Peripheral Devices & Products System Inc	-	以成本衡量之金融資產—非流動	20	-	1.00	(2,623)	註三	

註一：本公司持有之有價證券並無提供擔保、質押借款或其他依約定而受限制情事。

註二：股權淨值係按經會計師查核一〇一一年十二月三十一日之財務報表帳面淨值計算。

註三：股權淨值係按未經會計師查核一〇一一年十二月三十一日之財務報表帳面價值計算。

註四：市價係按一〇一一年十二月三十一日之淨值計算。

註五：市價係以一〇一一年十二月三十一日之上市(櫃)證券之收盤價計算。

註六：非股份有限公司，故無股數。

群聯電子股份有限公司及子公司

重編後與關係人進、銷貨之金額達新台幣一億元或實收資本額百分之二十以上

民國一〇一一年度

附表二

單位：新台幣仟元

進(銷)貨之公司	交易對象	關係	交易情形		交易條件與一般交易原因		應收(付)票據、帳款		註		
			進(銷)貨	金額	佔總進(銷)貨之比率(%)	授信期間	價格	授信期間		除	佔總應收(付)票據、帳款之比率(%)
群聯電子股份有限公司	聯東電子股份有限公司	實質關係人(註三)	進	\$13,136,422	50	月結15天	無	無	無	(26)	-
	台灣東芝電子股份有限公司	本公司法人董事之孫公司	進	6,714,455	26	月結30天	無	無	無	(26)	-
	華威達科技股份有限公司	實質關係人(註三)	進	109,428	1	月結45天	無	無	無	-	-
	永馳集團(註一)	實質關係人(註三)	進	106,490	-	月結15天	無	無	無	-	-
	華威達科技股份有限公司	實質關係人(註三)	銷	(2,423,330)	(7)	月結45天	無	無	無	4	-
	TOSHIBA Corporation, Japan	本公司法人董事	銷	(1,959,169)	(6)	月結60天	無	無	無	4	-
	永馳集團(註一)	實質關係人(註三)	銷	(798,597)	(3)	貨到15天	無	無	無	7	-
	TOSHIBA International Procurement Hong Kong Ltd.	本公司法人董事之子公司	銷	(370,700)	(1)	月結60天	無	無	無	3	-
	聯東電子股份有限公司	實質關係人(註三)	銷	(354,676)	(1)	月結30天	無	無	無	-	-
	台灣東芝電子股份有限公司	實質關係人	進	8,814,670	80	月結25天	無	無	無	(73)	-
聯東電子股份有限公司	華威達科技股份有限公司	實質關係人(註三)	進	755,359	7	月結15天	無	無	無	-	-
	Everspeed Technology Limited	實質關係人(註三)	進	357,618	3	月結30天	無	無	無	(16)	-
	群聯電子股份有限公司	實質關係人(註三)	進	354,676	3	月結30天	無	無	無	-	-
	群聯電子股份有限公司	實質關係人(註三)	銷	(13,136,422)	(98)	月結15天	無	無	無	97	-

(接次頁)

(承前頁)

進(銷)貨之公司	交易對象	關係	交易		易		情		形	交不	易條件與一般交		應收(付)票據、帳款		備註
			進(銷)貨	金額	額	佔總進(銷)貨之比率(%)	授	信			期	原	間	餘	
華威達科技股份有限公司	Everspeed Technology Limited	實質關係人(註三)	銷	(\$ 159,208)	銷	159,208	(1)	月結30天	無	無	無	無	\$ 205	-	-
	群聯電子股份有限公司	實質關係人(註三)	進	2,423,330	進	2,423,330	90	月結45天	無	無	無	無	(172,694)	(64)	-
	Everspeed Technology Limited	實質關係人(註三)	進	164,544	進	164,544	6	月結15天	無	無	無	無	(44,283)	(16)	-
Everspeed Technology Limited	聯東電子股份有限公司	實質關係人(註三)	銷	(755,359)	銷	755,359	(26)	月結15天	無	無	無	無	4,829	3	-
	群聯電子股份有限公司	實質關係人(註三)	銷	(240,650)	銷	240,650	(8)	貨到15天	無	無	無	無	15,032	10	-
	群聯電子股份有限公司	實質關係人(註三)	銷	(109,428)	銷	109,428	(4)	月結45天	無	無	無	無	-	-	-
Everspeed Technology Limited	群聯電子股份有限公司	實質關係人(註三)	進	798,597	進	798,597	66	貨到15天	無	無	無	無	(270,322)	(94)	-
	華威達科技股份有限公司	實質關係人(註三)	進	240,650	進	240,650	20	貨到15天	無	無	無	無	(15,032)	(5)	-
	聯東電子股份有限公司	實質關係人(註三)	進	159,208	進	159,208	13	月結30天	無	無	無	無	(205)	-	-
華威達科技股份有限公司	聯東電子股份有限公司	實質關係人(註三)	銷	(357,618)	銷	357,618	(30)	月結30天	無	無	無	無	254,105	58	-
	群聯電子股份有限公司	實質關係人(註三)	銷	(164,544)	銷	164,544	(14)	月結15天	無	無	無	無	44,283	10	-
	群聯電子股份有限公司	實質關係人(註三)	銷	(106,490)	銷	106,490	(9)	月結15天	無	無	無	無	-	-	-

註一：永馳集團包含 Everspeed Technology Limited 及 Cloud Solution Global Limited。

註二：包含加工費 4,557 仟元。

註三：請參閱附註二重編理由之說明。

群聯電子股份有限公司及子公司

重編後應收關係人款項達新台幣一億元或實收資本額百分之二十以上

民國一〇一一年十二月三十一日

附表三

單位：新台幣仟元

帳列應收款項之公司	交易對象	對象	關係	應收餘額	人週轉率	逾期逾金	應收關係人款項式	應收關係人款項金額	提列帳帳	備抵額
群聯電子股份有限公司	永馳集團(註一) 華威達科技股份有限公司 TOSHIBA Corporation, Japan	實質關係人(註二) 實質關係人(註二) 本公司法人董事		\$270,322 172,694 134,375	5.13 9.45 6.80	\$ - - -	- - -	\$270,322 172,694 134,375	\$ - - -	- - -
聯東電子股份有限公司 Everspeed Technology Limited	TOSHIBA International Procurement Hong Kong Ltd. 群聯電子股份有限公司 聯東電子股份有限公司	本公司法人董事之子公司		103,626 790,429 254,105	4.00 18.41 0.70	- - -	- - -	102,809 790,429 254,105	- - -	- - -

註一：永馳集團係包含 Everspeed Technology Limited 及 Cloud Solution Global Limited。

註二：請參閱附註二重編理由之說明。

群聯電子股份有限公司及子公司
重編後被投資公司名稱、所在地區...等相關資訊

民國一〇一一年度

附表四

單位：新台幣仟元／外幣仟元

投資公司名稱	被投資公司名稱	所在地區	主要營業項目	原始投資		資本金額		本 期 股 數 (仟 股)	持 有 帳 面 金 額	被投資公司 本期(損-益)	本期認列之 投資(損-益)	備 註
				本 期 末	上 期 末	本 期 末	上 期 末					
群聯電子股份有限公司	金士頓電子股份有限公司	新竹縣	內嵌式快閃記憶體產品及市場開發	\$ 120,000	\$ 120,000	12,000	48.00	\$ 52,611	(\$ 86,774)	(\$ 41,651)	採權益法評價之被投資公司	
	Giesecke & Devrient Secure Flash Solutions GmbH	德國	手持式裝置用之加密相關應用產品	EUR 1,650	EUR 1,500	8	30.00	-	(EUR 3,203)	(36,537)	採權益法評價之被投資公司	
	群欣電子股份有限公司	新竹縣	快閃記憶體週邊應用產品銷售	30,000	30,000	3,000	100.00	30,823	1,228	1,228	採權益法評價之被投資公司	
	聯旭東投資股份有限公司	新竹縣	一般投資業	60,000	20,000	6,000	100.00	60,599	97	97	採權益法評價之被投資公司	
	群華電子股份有限公司	新竹縣	高科技多媒體產品設計、開發、生產及銷售	15,000	15,000	1,712	21.43	18,903	(3,052)	(654)	採權益法評價之被投資公司	
	群東電子股份有限公司	苗栗縣	快閃記憶體控制晶片之週邊應用產品之設計及開發	22,638	22,638	2,264	49.00	19,048	7,165	3,512	採權益法評價之被投資公司	
	Phison Electronics Japan Corp.	日本	業務服務據點	JPY 50,000	JPY 50,000	1	100.00	3,932	(JPY 15,182)	(5,634)	採權益法評價之被投資公司	
	Global Flash Limited	薩摩亞	一般投資業及貿易服務	USD 2,000	-	2,000	100.00	58,949	(USD 41)	(1,199)	採權益法評價之被投資公司	
	Phisontech Electronics (Malaysia) Sdn. Bhd.	馬來西亞	快閃記憶體控制晶片及週邊應用整合之設計、製造及銷售	MYR10,000	-	10,000	100.00	71,073	(MYR 2,191)	(20,026)	採權益法評價之被投資公司	
	聯東電子股份有限公司	台灣	電子零組件製造及買賣	-	-	-	-	-	(92,419)	-	-	註三
	Everspeed Technology Limited	薩摩亞	電子零組件買賣	-	-	-	-	-	(63,194)	-	-	註三
	Global Flash Limited	群鴻科技(深圳)有限公司	中國深圳	存儲設備、電子產品及其零件之設計、研發、批發、進出口及相關業務	USD 790	-	註二	100.00	22,882	(CNY 61)	不適用	孫公司

(承前頁)

投資公司名稱	被投資公司名稱	所在地區	主要營業項目	原始投資		金額		期末股數(仟股)	未	持	有	被投資公司 本期(損一)	本期認列之 投資(損)益	備	註
				本 期 末	上 期 末	本 期 末	期 末								
Everspeed Technology Limited	華威達科技股份有限公司	台 灣	快閃記憶體相關產 品之製造及買賣	\$ 59,286	\$ 59,286	7,500	94.34	(\$ 79,967)	(\$ 48,945)	-	\$ -	註四			
	Cloud Solution Global Limited	英屬維京群島	電子零組件買賣	-	-	-	100.00	-	-	-	-	註四			

註一：係同期間經會計師查核之財務報表。

註二：非股份有限公司，故無股數。

註三：本公司並未出資投資該公司，故無須揭露原始投資金額、期末持有帳面金額及認列之投資(損)益相關資訊。

註四：Everspeed Technology Limited 對華威達科技股份有限公司及 Cloud Solution Global Limited 等二家公司之投資金額，係該公司之自有資金投資。

群聯電子股份有限公司及轉投資事業

重編後大陸投資資訊

民國一〇一一年度

附表五

單位：新台幣或外幣仟元

大陸被投資公司名稱	主要營業項目	實收資本額	投資方式	本 自 台 灣 匯 出 資 金 額	本期匯出或收回投資金額		本 自 台 灣 匯 出 資 金 額	本公司直接或間接持股之比例	本 期 認 列 益 (損) (註一)	期 帳 面 價 值	截至本 期 已 匯 回 投資 收益
					匯 出	回 收					
群鴻科技(深圳)有限公司	存儲設備、電子產品及其零配件之設計、研發、批發、進出口及相關業務	US\$ 790 (NT\$ 23,006)	透過第三地區投資設立大陸公司再投資大陸公司。	US\$ - (NT\$ -)	US\$ 790 (NT\$ 23,006)	\$ -	US\$ 790 (NT\$ 23,006)	100%	(US\$ 10) (NT\$ (283))	US\$ 788 (NT\$ 22,882)	\$ -

本 期 末 大 陸 赴 台 投資 總 額	經 濟 部 出 核 准 額	審 查 會 額	依 經 濟 部 審 查 會 額	審 查 會 額	依 經 濟 部 審 查 會 額	審 查 會 額	審 查 會 額	審 查 會 額	審 查 會 額
US\$ 790 (NT\$ 23,006)	US\$ 790 (NT\$ 23,006)	US\$ 790 (NT\$ 23,006)	US\$ 790 (NT\$ 23,006)	US\$ 790 (NT\$ 23,006)	US\$ 790 (NT\$ 23,006)	US\$ 790 (NT\$ 23,006)	US\$ 790 (NT\$ 23,006)	US\$ 790 (NT\$ 23,006)	US\$ 790 (NT\$ 23,006)

註一：係依據同期問會計師查核之財務報表為認列基礎。

註二：依據投審會「在大陸地區從事投資或技術合作審查原則」規定之限額計算如下：

$$\text{淨值之百分之六十} = 12,611,601 \times 60\% = 7,566,961$$

群聯電子股份有限公司及子公司
重編後母子公司間業務關係及重要交易往來情形

附表六

民國一〇一一年十二月三十一日

單位：新台幣仟元

編號	交易人	名稱	交易往來對象	與交易人之關係 (註)	交易		往來		情形	
					科目	金額	金額	條件	佔合併總資產之比率(%)	或
0	群聯電子股份有限公司		聯旭東投資股份有限公司 聯旭東投資股份有限公司 群欣電子股份有限公司 Phisontech Electronics (Malaysia) Sdn. Bhd.	1 1 1 1	銷貨收入	\$	27	一般交易條件	-	
					什項收入		9	一般交易條件	-	
					銷貨收入		4,296	一般交易條件	-	
					銷貨收入		7,402	一般交易條件	-	
1	群欣電子股份有限公司 Everspeed Technology Limited		華威達科技股份有限公司 聯東電子股份有限公司 群欣電子股份有限公司 Phisontech Electronics (Malaysia) Sdn. Bhd.	1 1 1 1 1	銷貨收入		798,622	一般交易條件	3	
					銷貨收入		2,423,331	一般交易條件	8	
					銷貨收入		354,675	一般交易條件	1	
					應收帳款		739	一般交易條件	-	
					應收帳款		3,777	一般交易條件	-	
					應收帳款		270,322	一般交易條件	1	
					應收帳款		172,694	一般交易條件	1	
					銷貨收入		2,489	一般交易條件	-	
2	群聯電子股份有限公司 Everspeed Technology Limited		華威達科技股份有限公司 群聯電子股份有限公司 群聯電子股份有限公司 華威達科技股份有限公司 聯東電子股份有限公司 華威達科技股份有限公司 聯東電子股份有限公司 群聯電子股份有限公司 Everspeed Technology Limited	2 2 3 3 3 3 2 3	銷貨收入		106,490	一般交易條件	-	
					銷貨收入		164,544	一般交易條件	1	
					銷貨收入		357,618	一般交易條件	1	
					應收帳款		44,283	一般交易條件	-	
					應收帳款		254,105	一般交易條件	1	
					銷貨收入		109,428	一般交易條件	-	
					銷貨收入		240,650	一般交易條件	1	
					銷貨收入		755,359	一般交易條件	2	
					應收帳款		15,031	一般交易條件	-	
					銷貨收入		13,136,422	一般交易條件	41	
3	華威達科技股份有限公司		華威達科技股份有限公司 群聯電子股份有限公司 Everspeed Technology Limited	3 3 3	銷貨收入		159,208	一般交易條件	-	
					銷貨收入		36,607	一般交易條件	-	
					銷貨收入		790,429	一般交易條件	4	
					應收帳款		21,705	一般交易條件	-	

註：1. 母公司對子公司。
2. 子公司對母公司。
3. 子公司對子公司。

群聯電子股份有限公司及子公司
重編後母子公司間業務關係及重要交易往來情形

民國一〇〇年十二月三十一日

附表七

單位：新台幣仟元

編號	交易易人	名稱	交易易往來對象	與交易易人之關係(註)	交易科目	往來		情形
						金額	條件	
0	群聯電子股份有限公司		華威達科技股份有限公司	1	銷貨收入	\$ 2,538,648	一般交易條件	8
					應收帳款	339,923	一般交易條件	2
					銷貨收入	322,027	一般交易條件	1
					應收帳款	23,208	一般交易條件	-
					銷貨成本	10,316,651	一般交易條件	32
					應付帳款	636,338	一般交易條件	4
					銷貨收入	165,872	一般交易條件	1
					應收帳款	40,855	一般交易條件	-
					銷貨成本	290,394	一般交易條件	1
					銷貨收入	781,139	一般交易條件	2
1	華威達科技股份有限公司		Everspeed Technology Limited	3	應收帳款	59,797	一般交易條件	-
					銷貨收入	27,756	一般交易條件	-
					應收帳款	17,913	一般交易條件	-
2	聯東電子股份有限公司		Everspeed Technology Limited	3	銷貨收入	113,295	一般交易條件	-
					銷貨收入	211,361	一般交易條件	1
					應收帳款	71,665	一般交易條件	-
3	Everspeed Technology Limited		聯東電子股份有限公司	3	銷貨收入	58,691	一般交易條件	-

註：1. 母公司對子公司。

2. 子公司對母公司。

3. 子公司對子公司。