

群聯電子股份有限公司及子公司

合併財務報告暨會計師核閱報告

民國一〇二及一〇一年第一季

(重編後)

地址：新竹縣竹北市中興里復興一街251號10

樓之6

電話：(037)586-896

## § 目 錄 §

項	目 頁	次	合 併 財 務 報 表 附 註 編 號
一、封 面	1		-
二、目 錄	2		-
三、會計師核閱報告	3~4		-
四、合併資產負債表	5		-
五、合併綜合損益表	6~7		-
六、合併權益變動表	8		-
七、合併現金流量表	9~10		-
八、合併財務報表附註			
(一) 公司沿革及營業	11		一
(二) 通過財務報告之日期及程序	11		二
(三) 新發布及修訂準則及解釋之適用	11~13		三
(四) 重要會計政策之彙總說明	13~26		四
(五) 重要會計判斷、估計及假設不確定性之主要來源	26~27		五
(六) 重要會計科目之說明	28~52		六~二七
(七) 關係人交易	53~54		二八
(八) 營業租賃協議	54		二九
(九) 質抵押資產	54		三十
(十) 重大承諾事項及或有事項	55		三一
(十一) 外幣金融資產及負債之匯率資訊	55		三二
(十二) 其他重大事項	55~56		三三
(十三) 附註揭露事項			
1. 重大交易事項相關資訊	56, 64~70		三四
2. 轉投資事業相關資訊	56, 64~70		三四
3. 大陸投資資訊	56, 71		三四
4. 母子公司間業務關係及重要交易往來情形	56, 72~74		三四
(十四) 營運部門財務資訊	57		三五
(十五) 首次採用國際財務報導準則	58~63		三六

### 會計師核閱報告

群聯電子股份有限公司 公鑒：

群聯電子股份有限公司及子公司重編後民國一〇二年及一〇一年三月三十一日之合併資產負債表、重編後民國一〇一年十二月三十一日及一月一日之合併資產負債表，暨重編後民國一〇二年及一〇一年一月一日至三月三十一日之合併綜合損益表、合併權益變動表及合併現金流量表，業經本會計師核閱竣事。上開合併財務報表之編製係管理階層之責任，本會計師之責任則為根據核閱結果出具報告。

除下段所述者外，本會計師係依照審計準則公報第三十六號「財務報表之核閱」規劃並執行核閱工作。由於本會計師僅實施分析、比較與查詢，並未依照一般公認審計準則查核，故無法對上開財務報表整體表示查核意見。

如合併財務報表附註四所述，列入合併財務報表子公司之財務報表未經會計師核閱，其重編後民國一〇二年及一〇一年三月三十一日之資產總額分別為新台幣（以下同）1,390,365 仟元及 968,362 仟元，分別佔合併資產總額 7%及 5%；負債總額分別為 331,914 仟元及 196,907 仟元，分別佔合併負債總額 6%及 3%；其重編後民國一〇二年及一〇一年一月一日至三月三十一日之綜合損益分別為 108,333 仟元及(61,214)仟元，分別佔合併綜合損益 6%及(8%)。另如合併財務報表附註十三所述，群聯電子股份有限公司及其子公司重編後民國一〇二年及一〇一年三月三十一日採權益法評價之長期股權投資餘額分別為 32,225 仟元及 133,885 仟元，重編後民國一〇二年及一〇一年一月一日至三月三十一日採用權益法認列之關聯企業損失之份額分別為 39,289

仟元及 12,452 仟元，係以該等被投資公司同期間未經會計師核閱之財務報表認列與揭露。

依本會計師核閱結果，除上段所述該等子公司及被投資公司財務報表，倘經會計師核閱，對第一段所述合併財務報表可能有所調整之影響外，並未發現第一段所述財務報表在所有重大方面有違反證券發行人財務報告編製準則、經金融監督管理委員會認可之國際財務報導準則第 1 號「首次採用國際財務報導準則」及國際會計準則第 34 號「期中財務報導」而須作修正之情事。


如合併財務報表附註四所述，群聯電子股份有限公司依據金融監督管理委員會金管證審字第 1050036477 號函示，將永馳集團（包括 Everspeed Technology Limited、華威達科技股份有限公司、Cloud Solution Global Limited 及 Fast Choice Global Limited）及聯東電子股份有限公司（群聯電子股份有限公司已於民國一〇三年十二月二十五日收購其 100% 股權，並更名為曜成科技股份有限公司）視為群聯電子股份有限公司可控制個體並納入合併財務報表編製個體，並據此重編民國九十八年起至一〇五年第二季各期合併財務報表。有關此重編事項對合併財務報表之相關影響，請參閱合併財務報表附註四。

如合併財務報表附註三三所述，群聯電子股份有限公司於民國一〇五年八月五日遭地方法院檢察署以涉嫌違反證券交易法案件搜索，並約談相關人員，目前該案處於偵查階段中。

勤業眾信聯合會計師事務所

會計師 戴 信 維

戴信維



會計師 范 有 偉

范有偉



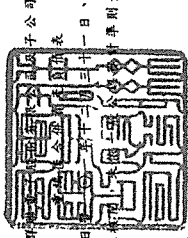
財政部證券暨期貨管理委員會核准文號  
台財證六字第 0930128050 號

財政部證券暨期貨管理委員會核准文號  
台財證六字第 0920123784 號

中 華 民 國 一 〇 五 年 九 月 二 十 一 日

單位：新台幣仟元

民國一〇二年三月三十一日及一月一日  
(僅經會計師查核並出具報告)



代碼	資產	一〇二年三月三十一日		一〇一年十二月三十一日		一〇一年三月三十一日		一〇一年一月一日	
		金額	%	金額	%	金額	%	金額	%
1100	現金及存款	9,147,662	47	7,650,152	39	6,982,877	39	238,600	1
1110	透過損益按公允價值衡量之金融資產—非流動	856,576	4	514,477	3	588,667	3	1,315,852	7
1147	無活市場之債券投資—流動	20,276	-	10,227	-	5,211	-	1,435,825	7
1170	應收票據及帳款—淨額	3,370,282	17	3,418,438	17	3,448,237	19	1,468,794	8
1180	應收票據及帳款—關係人淨額	315,936	2	249,339	1	772,942	4	551,690	3
1200	其他應收款(附註九)	135,983	1	167,911	1	202,418	1	48,531	-
1310	存貨(附註四、五及十)	3,527,923	18	5,215,783	26	3,615,975	20	110,141	1
1410	預付款項(附註十六)	15,580	-	579,779	3	571,749	3	90,274	1
1479	其他流動資產	210,502	1	255,922	1	145,430	1	5,245,132	31
11XX	流動資產總計	17,600,220	90	18,077,490	91	16,303,506	90	51,694,433	27
1523	非流動資產	-	-	-	-	969	-	-	-
1543	備供出售金融資產—非流動	148,904	1	93,216	1	131,374	1	32,567	-
1546	以成本衡量之金融資產—非流動	44,738	-	44,265	-	45,413	-	2,458	-
1550	無活市場之債券工具投資—非流動	52,360	-	154,308	1	161,748	1	2,602	-
1600	採用權益法之投資(附註四及十四)	1,598,611	8	1,392,017	7	1,256,021	7	9,051	-
1780	不動產、廠房及設備(附註四及十四)	106,374	-	67,228	-	76,035	-	1,810,673	10
1840	無形資產(附註四及十五)	116,780	1	87,355	-	80,820	1	1,801,622	9
1920	遞延所得稅資產(附註四及二)	837	-	533	-	543	-	1,010	-
1960	存出保證金	5,988	-	30,000	-	15,000	-	3,346,030	18
1990	預付投資款	-	-	11,337	-	11,337	-	178	-
15XX	其他非流動資產	2,034,392	10	1,816,902	9	1,729,260	10	3,366,218	18
1XX	資產總計	\$ 19,635,312	100	\$ 19,894,392	100	\$ 18,082,766	100	\$ 57,772,561	32
2100	短期借款(附註十七)	238,600	1	261,360	2	383,630	2	302,750	2
2170	應付票據及帳款	1,315,852	7	1,458,386	8	2,160,640	11	1,826,037	10
2180	應付票據及帳款—關係人(附註二)	1,435,825	7	1,882,090	10	3,351,481	17	2,740,042	15
2200	其他應付款(附註十八)	1,468,794	8	1,541,607	8	1,252,360	6	1,386,862	8
2250	當期所得稅負債(附註四及二)	551,690	3	443,892	2	461,070	2	382,970	2
2250	負債準備—流動(附註四及十)	48,531	-	67,150	-	70,390	-	88,796	1
2300	其他流動負債(附註十八)	110,141	1	90,274	1	70,704	1	47,514	-
21XX	流動負債總計	51,694,433	27	52,451,132	31	77,502,275	39	67,774,971	38
2570	非流動負債	27,471	-	-	-	-	-	-	-
2640	遞延所得稅負債	32,567	-	31,987	-	22,026	-	21,760	-
2645	存入保證金	2,458	-	2,602	-	260	-	206	-
25XX	非流動負債總計	62,496	-	32,449	-	22,286	-	21,966	-
2XXX	負債總計	5,231,922	27	5,772,588	31	7,722,561	32	6,796,937	38
3110	普通股股本	1,804,740	9	1,801,622	10	1,788,327	9	1,787,532	10
3140	預收股本	-	-	9,051	-	63,255	-	3,729	-
3100	股本總計	1,804,740	9	1,810,673	10	1,851,582	9	1,791,261	10
3210	資本公積—發行溢價	3,346,929	17	3,246,030	18	3,226,142	16	3,220,972	18
3271	資本公積—員工認股權	-	-	10,010	-	53,203	1	53,975	-
3272	資本公積—已未認股權	227	-	178	-	16	-	16	-
3200	資本公積總計	3,349,156	17	3,366,218	18	3,229,361	17	3,274,963	18
3310	保留盈餘	1,049,999	5	1,049,999	6	787,757	4	787,757	4
3320	法定盈餘公積	6,743	-	6,743	-	14,892	-	14,892	-
3330	特別盈餘公積	6,843,726	35	6,095,950	33	5,607,559	28	4,922,911	27
3300	未分配盈餘	7,899,868	40	7,152,092	39	6,410,199	32	5,725,560	31
3410	其他權益	-	-	-	-	-	-	-	-
3425	國外營運機構財務報表換算之兌換差額	(7,575)	-	(9,001)	-	(5,580)	-	(4,912)	-
3400	備供出售金融資產未實現損益	(7,575)	-	-	-	-	-	(1,831)	-
31XX	母公司業主之權益總計	13,046,189	66	12,289,982	67	11,535,562	58	10,785,091	59
36XX	非控制權益	1,357,194	7	296,172	2	386,269	3	500,738	3
3XXX	權益總計	14,403,383	73	12,586,161	69	12,121,831	61	11,285,829	62
1XXX	負債與權益總計	\$ 19,635,312	100	\$ 19,894,392	100	\$ 18,082,766	100	\$ 18,082,766	100

後附之附註係本合併財務報告之一部分。  
(請參閱勤業眾信聯合會計師事務所民國一〇五年九月二十二日會計師核閱報告)



會計主管：邱淑華



經理人：歐陽志光



董事長：湯桂成

群聯電子股份有限公司及子公司

重編後合併綜合損益表

民國一〇二年及一〇一年一月一日至三月三十一日

(僅經核閱，未依一般公認審計準則查核)

單位：除每股盈餘為新台幣  
元外，係新台幣仟元

代 碼	一 月 一 日 至 三 月 三 十 一 日			一 〇 二 年 一 〇 一 年		
	金 額	%	金 額	金 額	%	%
	營業收入 (附註四及二八)					
4110	銷貨收入	\$ 7,120,253	100	\$ 7,717,489	101	
4190	減：銷貨退回與折讓	<u>31,275</u>	<u>-</u>	<u>67,874</u>	<u>1</u>	
4100	銷貨收入淨額	7,088,978	100	7,649,615	100	
4610	勞務收入	<u>2,282</u>	<u>-</u>	<u>16,501</u>	<u>-</u>	
4000	合 計	7,091,260	100	7,666,116	100	
5000	營業成本 (附註四、十、二 四及二八)					
		<u>4,691,417</u>	<u>66</u>	<u>6,380,366</u>	<u>83</u>	
5900	營業毛利	<u>2,399,843</u>	<u>34</u>	<u>1,285,750</u>	<u>17</u>	
	營業費用 (附註二四)					
6100	推銷費用	105,349	2	83,939	1	
6200	管理費用	78,503	1	101,483	2	
6300	研究發展費用	<u>344,799</u>	<u>5</u>	<u>242,924</u>	<u>3</u>	
6000	合 計	<u>528,651</u>	<u>8</u>	<u>428,346</u>	<u>6</u>	
6900	營業淨利	<u>1,871,192</u>	<u>26</u>	<u>857,404</u>	<u>11</u>	
	營業外收入及支出					
7020	其他利益及損失 (附註 二四)	82,334	1	( 15,323)	-	
7770	採用權益法認列之關聯 企業損失之份額 (附 註四及十三)	( 38,202)	-	( 7,565)	-	
7010	其他收入 (附註二四)	13,317	-	7,936	-	
7050	財務成本	<u>415</u>	<u>-</u>	<u>534</u>	<u>-</u>	
7000	合 計	<u>57,034</u>	<u>1</u>	<u>( 15,486)</u>	<u>-</u>	

(接次頁)


(承前頁)

代 碼	一 月 一 日 至 三 月 三 十 一 日		一 〇 二 年 一 〇 一 年		
	金 額	%	金 額	%	
7900	稅前淨利	\$ 1,928,226	27	\$ 841,918	11
7950	所得稅費用(附註四及二三)	119,435	1	71,748	1
8200	本期淨利	1,808,791	26	770,170	10
	其他綜合損益(淨額)				
8310	國外營運機構財務報表 換算之兌換差額	1,718	-	( 771)	-
8325	備供出售金融資產未實 現評價損益	-	-	1,831	-
8370	採用權益法認列之關聯 企業之其他綜合損益 之份額	-	-	123	-
8399	與其他綜合損益組成部 分相關之所得稅(附 註二三)	292	-	20	-
8300	合 計	1,426	-	1,163	-
8500	本期綜合損益總額	\$ 1,810,217	26	\$ 771,333	10
	本期淨利歸屬於：				
8610	母公司業主	\$ 747,776	11	\$ 684,639	9
8620	非控制權益	1,061,015	15	85,531	1
8600		\$ 1,808,791	26	\$ 770,170	10
	本期綜合損益總額歸屬於：				
8710	母公司業主	\$ 749,202	11	\$ 685,802	9
8720	非控制權益	1,061,015	15	85,531	1
8700		\$ 1,810,217	26	\$ 771,333	10
	每股盈餘(附註二五)				
9710	基本每股盈餘	\$ 4.15		\$ 3.83	
9810	稀釋每股盈餘	\$ 4.10		\$ 3.79	

後附之附註係本合併財務報告之一部分。

(請參閱勤業眾信聯合會計師事務所民國一〇五年九月二十一日會計師核閱報告)

董事長：潘健成

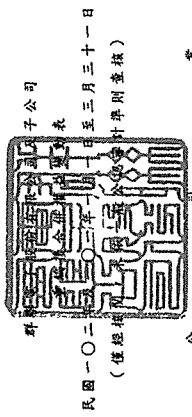


經理人：歐陽志光



會計主管：邱淑華





單位：新台幣千元

代碼	其他資本公積變動：	歸屬於母家之權益									
		普通股股本	資本公積	盈餘公積	特別盈餘公積	未分配盈餘	國外營運機構之兌換差異	其他權益	可供出售金融資產	非控制權益	權益總額
A1	民國一〇二〇年一月一日餘額	\$ 1,787,832	\$ 3,779	\$ 3,220,972	\$ 53,975	\$ 14,892	\$ 4,922,911	\$ 1,831	\$ 500,738	\$ 10,785,091	\$ 11,285,829
N1	其他資本公積變動： 員工認股權預收股款轉列股本，每股28.2元，增資基準日為一〇二〇年一月十三日	180 ( 507)		605 ( 278)							
N1	員工認股權預收股款轉列股本，每股53.2元，增資基準日為一〇二〇年一月十三日	615 ( 3,272)		4,565 ( 1,908)							
N1	員工認股權預收股款		63,255							63,255	63,255
N1	認列員工認股權酬勞成本				1,414					1,414	1,414
D1	一〇二〇年一月一日至三月三十一日淨利					684,639			85,531	684,639	770,170
D3	一〇二〇年一月一日至三月三十一日稅後其他綜合損益							( 668)		1,163	1,163
D5	一〇二〇年一月一日至三月三十一日綜合損益總額								85,531		85,531
Z1	一〇二〇年三月三十一日餘額	\$ 1,788,322	\$ 63,255	\$ 3,226,142	\$ 53,203	\$ 14,892	\$ 5,607,550	\$ 1,831	\$ 586,269	\$ 11,535,562	\$ 12,121,831
A1	一〇二〇年一月一日餘額	\$ 1,801,622	\$ 9,051	\$ 3,326,030	\$ 10,010	\$ 6,743	\$ 6,095,950	\$ -	\$ 296,179	\$ 12,289,982	\$ 12,586,161
N1	其他資本公積變動： 員工認股權預收股款轉列股本，每股51.5元，增資基準日為一〇二〇年二月四日	1,757 ( 9,051)		12,906 ( 5,612)							
N1	員工行使認股權發行新股，每股51.5元，增資基準日為一〇二〇年二月五日	1,361		9,993 ( 4,349)						7,005	7,005
D1	一〇二〇年一月一日至三月三十一日淨利					747,776			1,061,015	747,776	1,808,791
D3	一〇二〇年一月一日至三月三十一日稅後其他綜合損益									1,426	1,426
D5	一〇二〇年一月一日至三月三十一日綜合損益總額								1,061,015	749,202	1,810,217
Z1	一〇二〇年三月三十一日餘額	\$ 1,804,740	\$ -	\$ 3,348,922	\$ -	\$ 6,743	\$ 6,843,726	\$ -	\$ 1,357,194	\$ 13,046,182	\$ 14,403,383

後附之附註係依本合併財務報告之一部分。  
(請參閱勤業眾信聯合會計師事務所民國一〇五年九月二十二日會計師核閱報告)

經理人：歐陽志光

會計主管：邱瑛華





群聯電子股份有限公司及子公司

重編後合併現金流量表

民國一〇二年及一〇一年一月一日至三月三十一日

(僅經核閱，未依一般公認審計準則查核)

單位：新台幣仟元

代 碼		一月一日至三月三十一日	
		一〇二年	一〇一年
	營業活動之現金流量		
A00010	本期稅前淨利	\$ 1,928,226	\$ 841,918
A20010	不影響現金流量之收益費損項目		
A22300	採用權益法認列之關聯企業損失之份額	38,202	7,565
A24100	未實現外幣兌換損失(利益)	23,514	( 37,104)
A20100	折舊費用	18,754	14,182
A20200	攤銷費用	18,660	14,164
A21200	利息收入	( 3,448)	( 1,467)
A20300	呆帳費用	1,348	18,433
A21300	股利收入	( 725)	( 1,972)
A20900	利息費用	415	534
A23700	存貨跌價損失	30	-
A21900	股份基礎給付酬勞成本	-	1,414
A22500	處分不動產、廠房及設備利益	-	( 2,198)
A23100	處分投資利益	-	( 284)
A30000	營業資產及負債之淨變動數		
A31110	持有供交易之金融資產(增加)減少	( 342,099)	28,708
A31130	應收帳款與票據(增加)減少	( 50,873)	534,969
A31180	其他應收款(增加)減少	( 132,653)	34,546
A31200	存貨增加	( 627,412)	( 1,599,788)
A31230	預付款項減少(增加)	83,965	( 24,437)
A31240	其他流動資產增加	( 59,436)	( 110,492)
A32130	應付帳款與票據(減少)增加	( 588,739)	946,042
A32180	其他應付款項減少	( 72,714)	( 134,431)
A32200	負債準備減少	( 18,619)	( 18,406)
A32230	其他流動負債增加	19,428	12,117
A32240	應計退休金負債增加	580	266
A33000	營運產生之現金流入	236,404	524,279

(接次頁)

(承前頁)

代 碼		一 月 一 日 至 三 月 三 十 一 日	
		一 〇 二 年	一 〇 一 年
A33300	支付之利息	(\$ 514)	(\$ 605)
A33500	支付之所得稅	<u>136,536</u>	<u>( 208)</u>
AAAA	營業活動之淨現金流入	<u>372,426</u>	<u>523,466</u>
	投資活動之現金流量		
B02700	取得不動產、廠房及設備	( 177,113)	( 60,835)
B04500	取得無形資產	( 41,991)	( 5,357)
B00700	處分無活絡市場之債券投資價款	7,876	-
B02000	預付長期投資款增加	( 5,988)	( 15,000)
B07500	收取之利息	3,466	1,428
B07600	收取股利	725	1,972
B03700	存出保證金增加	( 4)	-
B03800	存出保證金減少	-	10
B00400	處分備供出售金融資產價款	-	2,846
B00600	取得無活絡市場之債券投資	-	( 3,868)
B01300	處分以成本衡量之金融資產價款	-	38,396
B02800	處分不動產、廠房及設備	<u>-</u>	<u>3,696</u>
BBBB	投資活動之淨現金流出	<u>( 213,029)</u>	<u>( 36,712)</u>
	籌資活動之現金流量		
C00200	短期借款減少	( 22,760)	-
C04800	員工執行認股權	7,005	63,255
C03000	存入保證金增加	2,196	54
C00100	短期借款增加	<u>-</u>	<u>80,880</u>
CCCC	籌資活動之淨現金流(出)入	<u>( 13,559)</u>	<u>144,189</u>
DDDD	匯率變動對現金及約當現金之影響	<u>( 22,127)</u>	<u>36,332</u>
EEEE	本期現金及約當現金增加數	123,711	667,275
E00100	期初現金及約當現金餘額	<u>9,023,951</u>	<u>6,982,877</u>
E00200	期末現金及約當現金餘額	<u>\$ 9,147,662</u>	<u>\$ 7,650,152</u>

後附之附註係本合併財務報告之一部分。

(請參閱勤業眾信聯合會計師事務所民國一〇五年九月二十一日會計師核閱報告)

董事長：潘健成



經理人：歐陽志光



會計主管：邱淑華



群聯電子股份有限公司及子公司

重編後合併財務報表附註

民國一〇二年及一〇一年一月一日至三月三十一日

(僅經核閱，未依照一般公認審計準則查核)

(除另予註明者外，金額為新台幣仟元)

一、公司沿革及營業

本公司於八十九年十一月八日核准設立，主要從事於快閃記憶體控制晶片及週邊應用整合之設計、TI DSP 系統設計等業務。

本公司股票已於九十三年十二月六日獲准於財團法人中華民國證券櫃檯買賣中心買賣交易。

二、通過財務報告之日期及程序

本合併財務報告於一〇五年九月二十一日經董事會通過。

三、新發布及修訂準則及解釋之適用

截至本合併財務報表通過發布日止，金融監督管理委員會（以下稱「金管會」）尚未發布下列新／修正／修訂準則及解釋之生效日。合併公司未適用下列業經國際會計準則理事會發布之 IFRSs。

新 / 修正 / 修訂準則及解釋	IASB 發布之生效日 (註)
<u>金管會已認可</u>	
國際財務報導準則之修正	「國際財務報導準則之改善－國際會計準則第 39 號之修正 (2009 年)」 2009 年 1 月 1 日或 2010 年 1 月 1 日
國際財務報導準則第 9 號 (2009) 國際會計準則第 39 號之修正	「金融工具」 「嵌入式衍生工具」 2015 年 1 月 1 日 於 2009 年 6 月 30 日 以後結束之年度期 間生效
<u>金管會尚未認可</u>	
國際財務報導準則之修正	「國際財務報導準則之改善－國際會計準則第 39 號之修正 (2010 年)」 2010 年 7 月 1 日或 2011 年 1 月 1 日
國際財務報導準則之修正	「國際財務報導準則年度改善 (2009-2011 年系列)」 2013 年 1 月 1 日

(接次頁)

(承前頁)

新 / 修正 / 修訂準則及解釋	IASB 發布之生效日 (註)
國際財務報導準則第 1 號之修正	「國際財務報導準則第 7 號之比較揭露對首次採用者之有限度豁免」 2010 年 7 月 1 日
國際財務報導準則第 1 號之修正	「政府貸款」 2013 年 1 月 1 日
國際財務報導準則第 1 號之修正	「嚴重高度通貨膨脹及首次採用者固定日期之移除」 2011 年 7 月 1 日
國際財務報導準則第 7 號之修正	「揭露—金融資產及金融負債互抵」 2013 年 1 月 1 日
國際財務報導準則第 9 號及第 7 號之修正	「強制生效日及過渡揭露」 2015 年 1 月 1 日
國際財務報導準則第 7 號之修正	「揭露—金融資產之移轉」 2011 年 7 月 1 日
國際財務報導準則第 9 號之修正	「金融工具」 2015 年 1 月 1 日
國際財務報導準則第 10 號	「合併財務報表」 2013 年 1 月 1 日
國際財務報導準則第 11 號	「聯合協議」 2013 年 1 月 1 日
國際財務報導準則第 12 號	「對其他個體權益之揭露」 2013 年 1 月 1 日
國際財務報導準則第 10 號、第 11 號及第 12 號之修正	「合併財務報表、聯合協議及對其他個體權益之揭露：過渡規定指引」 2013 年 1 月 1 日
國際財務報導準則第 10 號、第 12 號及國際會計準則第 27 號之修正	「投資個體」 2014 年 1 月 1 日
國際財務報導準則第 13 號	「公允價值衡量」 2013 年 1 月 1 日
國際會計準則第 1 號之修正	「其他綜合損益項目之表達」 2012 年 7 月 1 日
國際會計準則第 12 號之修正	「遞延所得稅：標的資產之回收」 2012 年 1 月 1 日
國際會計準則第 19 號之修正	「員工福利」 2013 年 1 月 1 日
國際會計準則第 27 號之修正	「單獨財務報表」 2013 年 1 月 1 日
國際會計準則第 28 號之修正	「投資關聯企業及合資」 2013 年 1 月 1 日
國際會計準則第 32 號之修正	「金融資產及金融負債互抵」 2014 年 1 月 1 日
國際財務報導解釋第 20 號	「地表礦藏於生產階段之剝除成本」 2013 年 1 月 1 日

註：除另註明外，上述新／修正／修訂準則或解釋係於各該日期以後開始之年度期間生效。

除下列說明外，首次適用上述新／修正／修訂準則或解釋將不致造成合併公司會計政策之重大變動：

首次適用國際財務報導準則第 9 號「金融工具」

就金融資產方面，所有屬於國際會計準則第 39 號「金融工具：認列與衡量」範圍內之金融資產後續衡量係以攤銷後成本衡量或以公允價值衡量。若合併公司係以收取合約現金流量為目的而持有金融資產之經營模式下持有，且其合約現金流量完全為支付本金及流通在外本

金金額之利息，則該金融資產係以攤銷後成本衡量。所有其他金融資產係以資產負債表日之公允價值衡量。

由於金管會尚未發布上述新／修正準則及解釋之生效日，因此尚無法評估於首次適用時對財務狀況與經營結果之影響。

#### 四、重大會計政策之彙總說明

依據金管會於九十八年五月十四日宣布之「我國企業採用國際會計準則推動架構」，上市上櫃公司及興櫃公司應自一〇二年起依證券發行人財務報告編製準則暨經金管會認可之國際財務報導準則、國際會計準則、解釋及解釋公告（以下稱「IFRSs」）編製財務報告。

本合併財務報告為本公司及由本公司所控制個體（以下稱「合併公司」）之首份 IFRSs 年度合併財務報表（一〇二年度合併財務報告）所涵蓋部分期間之首份期中合併財務報告。合併公司轉換至 IFRSs 日為一〇一年一月一日。轉換至 IFRSs 對合併公司合併財務報表之影響說明，係列於附註三六。

##### (一) 遵循聲明

本合併財務報告係依照證券發行人財務報告編製準則及經金管會認可之國際財務報導準則第 1 號「首次採用國際財務報導準則」及國際會計準則第 34 號「期中財務報導」編製。本合併財務報告並未包含整份年度財務報告所規定之所有 IFRSs 揭露資訊。

##### (二) 財務報表重編理由及其影響

依據本公司董事長潘健成先生於一〇五年八月十一日之本公司董事會報告事項及出具之聲明書，永馳集團〔包括 Everspeed Technology Limited、華威達科技股份有限公司（自九十九年十月起取得控制力）、Cloud Solution Global Limited（一〇一年十月二十五日設立）及 Fast Choice Global Limited（一〇二年五月二十三日設立）〕及聯東電子股份有限公司（本公司已於一〇三年十二月二十五日收購其 100% 股權，並更名為曜成科技股份有限公司）之營運管理係受其所實質控制，前述公司應為本公司之實質關係人。惟本公司於一〇五年九月一日接獲金融監督管理委員會金管證審字第 1050036477 號函示，要求本公司應將上述公司視為本公司可控制個

體並納入合併財務報表之編製個體。故本公司依據主管機關函示，重編九十八年起至一〇五年第二季各期合併財務報表。

因本公司對永馳集團及聯東電子股份有限公司未享有其所有權權益，故重編後合併財務報表，係將前述公司之權益全數列報為非控制權益，並將前述公司之損益及其他綜合損益全數歸屬於非控制權益。

本公司據此重編一〇二年第一季、一〇一年度及一〇一年第一季之合併財務報告，其影響合併財務報表會計科目如下：

資產、負債及權益之影響	重編前金額	影響金額	重編後金額
<u>一〇二年三月三十一日</u>			
資 產			
流動資產	\$ 16,252,853	\$ 1,347,867	\$ 17,600,720
非流動資產	<u>1,931,604</u>	<u>102,988</u>	<u>2,034,592</u>
資產總計	<u>\$ 18,184,457</u>	<u>\$ 1,450,855</u>	<u>\$ 19,635,312</u>
負 債			
流動負債	\$ 5,103,033	\$ 66,400	\$ 5,169,433
非流動負債	<u>35,235</u>	<u>27,261</u>	<u>62,496</u>
負債總計	<u>\$ 5,138,268</u>	<u>\$ 93,661</u>	<u>\$ 5,231,929</u>
權 益			
歸屬於本公司業主	\$ 13,046,189	\$ -	\$ 13,046,189
歸屬於非控制權益	<u>-</u>	<u>1,357,194</u>	<u>1,357,194</u>
權益總計	<u>\$ 13,046,189</u>	<u>\$ 1,357,194</u>	<u>\$ 14,403,383</u>
<u>一〇一年十二月三十一日</u>			
資 產			
流動資產	\$ 15,574,695	\$ 929,045	\$ 16,503,740
非流動資產	<u>1,785,470</u>	<u>74,338</u>	<u>1,859,808</u>
資產總計	<u>\$ 17,360,165</u>	<u>\$ 1,003,383</u>	<u>\$ 18,363,548</u>
負 債			
流動負債	\$ 5,037,724	\$ 707,414	\$ 5,745,138
非流動負債	<u>32,459</u>	<u>( 210)</u>	<u>32,249</u>
負債總計	<u>\$ 5,070,183</u>	<u>\$ 707,204</u>	<u>\$ 5,777,387</u>
權 益			
歸屬於本公司業主	\$ 12,289,982	\$ -	\$ 12,289,982
歸屬於非控制權益	<u>-</u>	<u>296,179</u>	<u>296,179</u>
權益總計	<u>\$ 12,289,982</u>	<u>\$ 296,179</u>	<u>\$ 12,586,161</u>

(接次頁)

(承前頁)

資產、負債及權益之影響	重編前金額	影響金額	重編後金額
<u>一〇一年三月三十一日</u>			
資 產			
流動資產	\$ 16,089,278	\$ 1,988,212	\$ 18,077,490
非流動資產	<u>1,725,354</u>	<u>91,548</u>	<u>1,816,902</u>
資產總計	<u>\$ 17,814,632</u>	<u>\$ 2,079,760</u>	<u>\$ 19,894,392</u>
負 債			
流動負債	\$ 6,256,574	\$ 1,493,701	\$ 7,750,275
非流動負債	<u>22,496</u>	<u>( 210)</u>	<u>22,286</u>
負債總計	<u>\$ 6,279,070</u>	<u>\$ 1,493,491</u>	<u>\$ 7,772,561</u>
權 益			
歸屬於本公司業主	\$ 11,535,562	\$ -	\$ 11,535,562
歸屬於非控制權益	<u>-</u>	<u>586,269</u>	<u>586,269</u>
權益總計	<u>\$ 11,535,562</u>	<u>\$ 586,269</u>	<u>\$ 12,121,831</u>
<u>一〇一年一月一日</u>			
資 產			
流動資產	\$ 13,912,722	\$ 2,390,784	\$ 16,303,506
非流動資產	<u>1,692,647</u>	<u>86,613</u>	<u>1,779,260</u>
資產總計	<u>\$ 15,605,369</u>	<u>\$ 2,477,397</u>	<u>\$ 18,082,766</u>
負 債			
流動負債	\$ 4,798,102	\$ 1,976,869	\$ 6,774,971
非流動負債	<u>22,176</u>	<u>( 210)</u>	<u>21,966</u>
負債總計	<u>\$ 4,820,278</u>	<u>\$ 1,976,659</u>	<u>\$ 6,796,937</u>
權 益			
歸屬於本公司業主	\$ 10,785,091	\$ -	\$ 10,785,091
歸屬於非控制權益	<u>-</u>	<u>500,738</u>	<u>500,738</u>
權益總計	<u>\$ 10,785,091</u>	<u>\$ 500,738</u>	<u>\$ 11,285,829</u>

綜合損益之影響 重編前金額 影響金額 重編後金額

一〇二年一月一日至三月

三十一日

營業收入	\$ 7,113,893	(\$ 22,633)	\$ 7,091,260
營業成本	<u>5,812,124</u>	<u>( 1,120,707)</u>	<u>4,691,417</u>
營業毛利	1,301,769	1,098,074	2,399,843
營業費用	<u>494,705</u>	<u>( 33,946)</u>	<u>528,651</u>
營業淨利	807,064	1,064,128	1,871,192
營業外收入及支出	<u>60,147</u>	<u>( 3,113)</u>	<u>57,034</u>
稅前淨利	867,211	1,061,015	1,928,226
所得稅費用	<u>119,435</u>	<u>-</u>	<u>119,435</u>
本期淨利	747,776	1,061,015	1,808,791
其他綜合損益	<u>1,426</u>	<u>-</u>	<u>1,426</u>
本期綜合損益總額	<u>\$ 749,202</u>	<u>\$ 1,061,015</u>	<u>\$ 1,810,217</u>

本期淨利歸屬於：

本公司業主	\$ 747,776	\$ -	\$ 747,776
非控制權益	<u>-</u>	<u>1,061,015</u>	<u>1,061,015</u>
	<u>\$ 747,776</u>	<u>\$ 1,061,015</u>	<u>\$ 1,808,791</u>

本期綜合損益總額歸屬於：

歸屬於本公司業主	\$ 749,202	\$ -	\$ 749,202
歸屬於非控制權益	<u>-</u>	<u>1,061,015</u>	<u>1,061,015</u>
	<u>\$ 749,202</u>	<u>\$ 1,061,015</u>	<u>\$ 1,810,217</u>

一〇一年一月一日至三月

三十一日

營業收入	\$ 8,225,712	(\$ 559,596)	\$ 7,666,116
營業成本	<u>7,039,782</u>	<u>( 659,416)</u>	<u>6,380,366</u>
營業毛利	1,185,930	99,820	1,285,750
營業費用	<u>394,637</u>	<u>33,709</u>	<u>428,346</u>
營業淨利	791,293	66,111	857,404
營業外收入及支出	<u>( 34,906)</u>	<u>19,420</u>	<u>( 15,486)</u>
稅前淨利	756,387	85,531	841,918
所得稅費用	<u>71,748</u>	<u>-</u>	<u>71,748</u>
本期淨利	684,639	85,531	770,170
其他綜合損益	<u>1,163</u>	<u>-</u>	<u>1,163</u>
本期綜合損益總額	<u>\$ 685,802</u>	<u>\$ 85,531</u>	<u>\$ 771,333</u>

本期淨利歸屬於：

本公司業主	\$ 684,639	\$ -	\$ 684,639
非控制權益	<u>-</u>	<u>85,531</u>	<u>85,531</u>
	<u>\$ 684,639</u>	<u>\$ 85,531</u>	<u>\$ 770,170</u>

本期綜合損益總額歸屬於：

歸屬於本公司業主	\$ 685,802	\$ -	\$ 685,802
歸屬於非控制權益	<u>-</u>	<u>85,531</u>	<u>85,531</u>
	<u>\$ 685,802</u>	<u>\$ 85,531</u>	<u>\$ 771,333</u>



### (三) 編製基礎

除按公允價值衡量之金融工具外，本合併財務報表係依歷史成本基礎編製。歷史成本通常係依取得資產所支付對價之公允價值決定。

合併公司於轉換至 IFRSs 日之初始資產負債表係依據國際財務報導準則第 1 號「首次採用國際財務報導準則」之規定認列與衡量，除該準則所規定禁止追溯適用部分 IFRSs 之規定，以及對部分 IFRSs 之規定給予豁免選擇外（合併公司之豁免選擇參閱附件三六），合併公司係追溯適用 IFRSs 之規定。

合併公司之重大會計政策彙總說明如下：

### (四) 資產與負債區分流動與非流動之標準

流動資產包括主要為交易目的而持有之資產、預期於資產負債表日後十二個月內實現之資產；不動產、廠房及設備、無形資產及其他不屬於流動資產之資產為非流動資產。流動負債包括主要為交易目的而持有之負債、預期於資產負債表日後十二個月內到期清償之負債，以及不能無條件將清償期限遞延至資產負債表日後至少十二個月之負債；負債不屬於流動負債者為非流動負債。

### (五) 合併基礎

#### 1. 合併報告編製原則

本合併財務報告係包含本公司及由本公司所控制子公司之財務報告。控制係指母公司有主導某一個體之財務及營運政策之權力，以從其活動中獲取利益。

子公司之財務報告已予適當調整，以使其會計政策與合併公司之會計政策一致。

合併公司各個體間之交易、帳戶餘額、收益及費損於合併時全數予以銷除。

## 2. 列入合併財務報告之子公司

本合併財務報表編製主體如下：

投資公司名稱	子公司名稱	業務性質	所 持 股 權 百 分 比				說 明
			一〇二年 三 月 三十一日	一〇一年 十 二 月 三十一日	一〇一年 三 月 三十一日	一〇一年 一 月 一 日	
本公司	聯旭東投資股份有限公司(聯旭東公司)	一般投資業	100%	100%	100%	100%	—
	Phison Electronics Japan Corp.	業務服務據點	100%	100%	100%	100%	—
	群欣電子股份有限公司	快閃記憶體週邊應用產品銷售	100%	100%	100%	100%	—
	Phisontech Electronics (Malaysia) Sdn. Bhd.	快閃記憶體控制晶片及週邊應用整合之設計、製造及銷售	100%	100%	-	-	一〇一年五月投資設立
	Global Flash Limited	投資及貿易服務	100%	100%	-	-	一〇一年六月投資設立
	聯東電子股份有限公司	電子零組件製造及買賣	-	-	-	-	註
	Everspeed Technology Limited	電子零組件買賣	-	-	-	-	註
Global Flash Limited	群鴻科技(深圳)有限公司	存儲設備、電子產品及零配件之設計研發、批發進出口及相關業務	100%	100%	-	-	一〇一年十二月投資設立
Everspeed Technology Limited	華成達科技股份有限公司	快閃記憶體相關產品之製造及買賣	94%	94%	94%	94%	註
	Cloud Solution Global Limited	電子零組件買賣	100%	100%	-	-	註

註：詳附註四重編理由之說明。

上述併入一〇二年及一〇一年第一季合併財務報表之子公司，除聯東電子股份有限公司一〇二年及一〇一年第一季之財務報表係經會計師核閱外，其餘子公司同期間之財務報表皆未經會計師核閱。

3. 未列入合併財務報表之子公司：無。
4. 編製合併財務報表時，合併個體公司間之重大交易業已全數沖銷。

### (六) 外 幣

編製合併公司之各個體財務報表時，以個體功能性貨幣以外之貨幣（外幣）交易者，依交易日匯率換算為功能性貨幣記錄。於報導期間結束日，外幣貨幣性項目以該日匯率換算。以公允價值衡量之外幣非貨幣性項目，按決定公允價值當日之匯率換算。以歷史成本衡量之外幣非貨幣性項目係以交易日之匯率換算，不再重新換算。

因交割貨幣性項目或換算貨幣性項目產生之兌換差額，於發生當期認列於損益。

於編製合併財務報告時，合併公司國外營運機構之資產及負債以報導期間結束日匯率換算為新台幣。收益及費損項目係以當期平均匯率換算，所產生之兌換差額認列為其他綜合損益。

#### (七) 存 貨

存貨包括原物料、半成品、在製品、製成品及商品存貨。存貨係以成本與淨變現價值孰低評價，比較成本與淨變現價值時除同類別存貨外係以個別項目為基礎。淨變現價值係指在正常情況下之估計售價減除至完工尚需投入之估計成本及銷售費用後之餘額。存貨成本之計算係採加權平均法。

#### (八) 投資關聯企業

關聯企業係指合併公司具有重大影響，但非屬子公司或合資權益之企業。重大影響係指參與被投資公司財務及營運政策決策之權力，但非控制或聯合控制該等政策。

合併公司採用權益法處理對關聯企業之投資。權益法下，投資關聯企業原始依成本認列，取得日後帳面金額係隨合併公司所享有之關聯企業損益及其他綜合損益份額與利潤分配而增減。此外，針對關聯企業權益之變動係按持股比例認列。

合併公司於評估減損時，係將投資之整體帳面金額（含商譽）視為單一資產，比較可回收金額（使用價值或公允價值減出售成本孰高者）與帳面金額，進行減損測試，所認列之減損損失亦屬於投資帳面金額之一部分。減損損失之任何迴轉，於該投資之可回收金額後續增加之範圍內認列。

#### (九) 不動產、廠房及設備

不動產、廠房及設備係以成本減除累計折舊及累計減損損失後之金額衡量。

建造中之不動產、廠房及設備係以成本減除累計減損損失後之金額認列。該等資產於完工並達預期使用狀態時，分類至不動產、廠房及設備之適當類別，折舊與其他同類別資產之提列基礎相同，並於該等資產達預期使用狀態時開始提列。

合併公司採直線基礎提列折舊，即於資產預計耐用年限內平均分攤資產成本減除殘值後之餘額，並且至少於每一年度結束日對估計耐用年限、殘值及折舊方法進行檢視。會計估計變動之影響係以推延方式處理。

於處分或預期無法由使用或處分產生未來經濟效益時，將不動產、廠房及設備除列。除列不動產、廠房及設備所產生之利益或損失金額，係淨處分價款與該資產帳面金額間之差額，並且認列於當期損益。

#### (十) 無形資產

單獨取得之有限耐用年限無形資產原始以成本衡量，後續係以成本減除累計攤銷及累計減損損失後之金額衡量。合併公司以直線基礎進行攤銷，即於資產預計耐用年限內平均分攤資產成本減除殘值後之餘額，並且至少於每一年度結束日對估計耐用年限、殘值及攤銷方法進行檢視。除合併公司預期於該無形資產經濟年限屆滿前處分該資產外，有限耐用年限無形資產之殘值估計為零。會計估計變動之影響係以推延方式處理。

於處分或預期無法由使用或處分產生未來經濟效益時除列無形資產。除列無形資產所產生之利益或損失金額，係淨處分價款與該資產帳面金額間之差額，並且認列於當期損益。

#### (十一) 有形及無形資產（商譽除外）之減損

合併公司於報導期間結束日評估是否有任何跡象顯示有形及無形資產（商譽除外）可能已減損。若有任一減損跡象存在，則估計該資產之可回收金額。倘無法估計個別資產之可回收金額，合併公司估計該資產所屬現金產生單位之可回收金額。若共用資產可依合理一致之基礎分攤至現金產生單位時，則分攤至個別之現金產生單位，反之，則分攤至可依合理一致之基礎分攤之最小現金產生單位群組。

可回收金額為公允價值減出售成本與其使用價值之較高者。評估使用價值時，係將估計未來現金流量以稅前折現率加以折現，該

折現率係反映現時市場對貨幣時間價值及尚未用以調整未來現金流量估計數之資產特定風險之評估。

個別資產或現金產生單位之可回收金額若低於其帳面金額時，將該資產或現金產生單位之帳面金額調減至其可回收金額，並當期認列損失。

當減損損失於後續迴轉時，該資產或現金產生單位之帳面金額調增至修訂後之可回收金額，惟增加後之帳面金額以不超過該資產或現金產生單位若未於以前年度認列減損損失時所決定之帳面金額。減損損失之迴轉係認列於損益。

## (十二) 金融工具

金融資產與金融負債於合併公司成為該工具合約條款之一方時認列。

原始認列金融資產與金融負債時，若金融資產或金融負債非屬透過損益按公允價值衡量者，係按公允價值加計直接可歸屬於取得或發行金融資產或金融負債之交易成本衡量。直接可歸屬於取得或發行透過損益按公允價值衡量之金融資產或金融負債之交易成本，則立即認列為損益。

### 金融資產

金融資產係分為透過損益按公允價值衡量之金融資產、持有至到期日投資、備供出售金融資產與放款及應收款四類。該分類係於金融資產原始認列時視其性質及目的而決定。金融資產之慣例交易係採交易日會計認列及除列。慣例交易係指金融資產之購買或出售，其交付期間係在因法規或市場慣例所訂之期間內者。

合併公司所持有之金融資產種類為透過損益按公允價值衡量之金融資產、備供出售金融資產與放款及應收款，其會計政策如下：

#### 1. 透過損益按公允價值衡量之金融資產

透過損益按公允價值衡量之金融資產係持有供交易之金融資產。

透過損益按公允價值衡量之金融資產係按公允價值衡量，其再衡量產生之利益或損失係認列於損益。該認列於損益之利

益或損失不包含該金融資產所產生之任何股利。公允價值之決定方式請參閱附註二七。

## 2. 備供出售金融資產

備供出售金融資產係非衍生金融資產被指定為備供出售，或未被分類為放款及應收款、持有至到期日投資或透過損益按公允價值衡量之金融資產。

合併公司持有國內上櫃公司之股票係於活絡市場交易而分類為備供出售金融資產並於報導期間結束日以公允價值表達。

備供出售權益投資之股利於合併公司收款之權利確立時認列。公允價值之決定方式請參閱附註二七。

備供出售金融資產若屬於活絡市場無市場報價且公允價值無法可靠衡量之權益工具投資，及與此種無報價權益工具連結且須以交付該等權益工具交割之衍生工具，後續係以成本減除減損損失後之金額衡量，並單獨列為「以成本衡量之金融資產」。該等金融資產於後續能可靠衡量公允價值時，係按公允價值再衡量，其帳面金額與公允價值間之差額認列於損益或其他綜合損益。

## 3. 放款及應收款

放款及應收款係指於活絡市場無報價，且具固定或可決定付款金額之非衍生金融資產。放款及應收款（包括應收帳款、現金及約當現金與無活絡市場之債券投資）係採用有效利息法按攤銷後成本減除減損損失後之金額衡量，惟短期應收帳款之利息認列不具重大性之情況除外。

## 4. 金融資產之減損

合併公司應於報導期間結束日評估其他金融資產是否有減損客觀證據，當有客觀證據顯示，因金融資產原始認列後發生之單一或多項事項，致使金融資產之估計未來現金流量受損失者，該金融資產即已發生減損。

按攤銷後成本列報之金融資產，如應收帳款，該資產經個別評估未有減損後，另再集體評估減損。應收款集體存在之客

觀減損證據可能包含合併公司過去收款經驗、集體超過平均授信期間之延遲付款增加情況，以及與應收款拖欠有關之可觀察全國性或區域性經濟情勢變化。

按攤銷後成本列報之金融資產之減損損失金額係該資產帳面金額與估計未來現金流量按該金融資產原始有效利率折現之現值間之差額。

按攤銷後成本列報之金融資產於後續期間減損損失金額減少，且該減少客觀地與認列減損後發生之事項相連結，則先前認列之減損損失直接或藉由調整備抵帳戶予以迴轉認列於損益，惟該迴轉不得使金融資產帳面金額超過若未認列減損情況下於迴轉日應有之攤銷後成本。

當備供出售金融資產發生減損時，原先已認列於其他綜合損益之累計損失金額將重分類至損益。

備供出售權益商品投資已認列於損益之減損損失不得透過損益迴轉。任何認列減損損失後之公允價值回升金額係認列於其他綜合損益。

以成本衡量之金融資產，其認列之減損損失金額係該資產帳面金額與估計未來現金流量按類似金融資產之現時市場報酬率折現之現值間之差額。此種減損損失於後續期間不得迴轉。

所有金融資產之減損損失係直接自金融資產之帳面金額中扣除，惟應收帳款係藉由備抵帳戶調降其帳面金額。當判斷應收帳款無法收回時，係沖銷備抵帳戶。原先已沖銷而後續收回之款項則貸記備抵帳戶。備抵帳戶帳面金額之變動認列於損益。

## 5. 金融資產之除列

合併公司僅於對來自金融資產現金流量之合約權利失效，或已移轉金融資產且該資產所有權之幾乎所有風險及報酬已移轉予其他企業時，始將金融資產除列。

於一金融資產整體除列時，其帳面金額與所收取對價加計已認列於其他綜合損益之任何累計利益或損失之總和間之差額係認列於損益。

### (十三) 負債準備

合併公司因過去事件負有現時法定或推定義務，且很有可能須清償該義務，並對該義務之金額能可靠估計時，認列負債準備。

### (十四) 收入認列

收入係按已收或應收對價之公允價值衡量，並扣除估計之客戶退貨、折扣及其他類似之折讓。

#### 1. 商品之銷售

銷售商品係於下列條件完全滿足時認列收入：

- (1) 合併公司已將商品所有權之重大風險及報酬移轉予買方；
- (2) 合併公司對於已經出售之商品既不持續參與管理，亦未維持有效控制；
- (3) 收入金額能可靠衡量；
- (4) 與交易有關之經濟效益很有可能流入合併公司；及
- (5) 與交易有關之已發生或將發生之成本能可靠衡量。

去料加工時，加工產品所有權之重大風險及報酬並未移轉，是以去料時不作銷貨處理。

具體而言，銷售商品收入係於商品交付且法定所有權移轉時認列。

#### 2. 勞務收入

勞務收入係於勞務提供完成時予以認列。

#### 3. 股利收入及利息收入

投資所產生之股利收入係於股東收款之權利確立時認列，惟前提係與交易有關之經濟效益很有可能流入合併公司，且收入金額能可靠衡量。

金融資產之利息收入係於經濟效益很有可能流入合併公司，且收入金額能可靠衡量時認列。利息收入係依時間之經過按流通在外本金與所適用之有效利率採應計基礎認列。

### (十五) 租賃

當租賃條款係移轉附屬於資產所有權之幾乎所有風險與報酬予承租人，則將其分類為融資租賃。所有其他租賃則分類為營業租賃。



1. 合併公司為出租人

營業租賃之租賃收益係按直線基礎於相關租賃期間內認列為收益。

2. 合併公司為承租人

營業租賃給付係按直線基礎於租賃期間內認列為費用。

(十六) 退職後福利

屬確定提撥退休計畫之退休金，係於員工提供服務之期間，將應提撥之退休金數額認列為當期費用。

屬確定福利退休計畫之退休金，提供福利之成本係使用預計單位福利法進行精算評價。精算損益於發生期間立即認列於其他綜合損益。

期中之退休金成本係採用前一財務年度結束日依精算決定之退休金成本率，以年初至當期末為基礎計算認列。

(十七) 股份基礎給付協議－員工認股權

對員工之權益交割股份基礎給付，係以給與日權益工具之公允價值衡量。

員工認股權係按給與日所決定之公允價值及預期既得員工認股權之最佳估計數量，於既得期間內以直線基礎認列費用，並同時調整資本公積－員工認股權。若其於給與日立即既得，係於給與日全數認列費用。合併公司於報導期間結束日修正預期既得之員工認股權估計數量。若有修正原估計數量，其影響數係認列為損益，使累計費用反映修正之估計數，並相對調整資本公積－員工認股權。

(十八) 稅 捐

所得稅費用係當期所得稅及遞延所得稅之總和。

1. 當期所得稅

期中之所得稅係以年度為基礎進行評估，期中之所得稅費用係以預期年度總盈餘所適用之稅率，就期中之稅前利益予以計算。

依所得稅法規定計算之未分配盈餘加徵百分之十所得稅列為股東會決議年度之所得稅費用。

以前年度應付所得稅之調整，列入當期所得稅。

## 2. 遞延所得稅

遞延所得稅係依合併財務報表帳載資產及負債所得稅帳面金額與計算課稅所得之課稅基礎二者所產生之暫時性差異予以認列。遞延所得稅負債一般係就所有應課稅暫時性差異予以認列，而遞延所得稅資產則於很有可能具有課稅所得以供可減除暫時性差異、虧損扣抵、研究發展及人才培訓等支出所產生之所得稅抵減使用時認列。

與投資子公司、關聯企業及合資權益相關之應課稅暫時性差異皆認列遞延所得稅負債，惟合併公司若可控制暫時性差異迴轉之時點，且該暫時性差異很有可能於可預見之未來不會迴轉者除外。與此類投資及權益有關之可減除暫時性差異所產生之遞延所得稅資產，僅於其很有可能具有足夠課稅所得用以實現暫時性差異之利益，且於可預見之未來預期將迴轉的範圍內，予以認列。

遞延所得稅資產之帳面金額於報導期間結束日予以重新檢視，並針對是否很有可能具有足夠之課稅所得以供其回收所有或部分資產者，予以調減或調增帳面金額。

遞延所得稅資產及負債係以預期負債清償或資產實現當期之稅率衡量，該稅率係以資產負債表日已立法或已實質性立法之稅率及稅法為基礎。遞延所得稅負債及資產之衡量係反映企業於資產負債表日預期回收或清償其資產及負債帳面金額之方式所產生之租稅後果。

## 3. 本期之當期及遞延所得稅

當期及遞延所得稅係認列於損益，惟與認列於其他綜合損益之項目相關之當期及遞延所得稅係認列於其他綜合損益。

## 五、重大會計判斷、估計及假設不確定性之主要來源

合併公司於採用附註四所述之會計政策時，對於不易自其他來源取得資產及負債帳面金額之相關資訊，管理階層必須作出相關之判

斷、估計及假設。估計及相關假設係基於歷史經驗及其他視為攸關之因素。實際結果可能與估計有所不同。

估計與基本假設係持續檢視。若估計之修正僅影響當期，則於會計估計修正當期認列。若會計估計之修正同時影響當期及未來期間，則於估計修正當期及未來期間認列。

以下係有關未來所作主要假設及估計不確定性之其他主要來源資訊，該等假設及不確定性具有導致資產及負債帳面金額於下一財務年度重大調整之重大風險。

#### (一) 應收票據及帳款之估計減損

當有客觀證據顯示減損跡象時，合併公司會考量未來現金流量之估計。減損損失之金額係以該資產之帳面金額及估計未來現金流量（排除尚未發生之未來信用損失）按該金融資產之原始有效利率折現之現值間的差額衡量。若未來實際現金流量少於預期，可能會產生重大減損損失。

截至一〇二年三月三十一日暨一〇一年十二月三十一日、三月三十一日及一月一日止，應收票據及帳款帳面金額分別為 3,686,218 仟元、3,636,693 仟元、3,667,777 仟元及 4,221,179 仟元（分別扣除備抵呆帳 76,207 仟元、74,859 仟元、50,905 仟元及 32,472 仟元後之淨額）。

#### (二) 存 貨

當有客觀證據顯示存貨之淨變現價值低於成本時，則予以提列存貨跌價損失，若後續因存貨銷售價格上揚，則予以認列回升利益。

截至一〇二年三月三十一日暨一〇一年十二月三十一日、三月三十一日及一月一日之存貨帳面金額分別為 3,527,923 仟元、2,900,541 仟元、5,215,763 仟元及 3,615,975 仟元（係為分別扣除備抵存貨跌價損失 278,178 仟元、278,148 仟元、306,860 仟元及 306,860 仟元後之淨額）。

## 六、現金

	一〇二年 三月三十一日	一〇一年十二 月三十一日	一〇一年 三月三十一日	一〇一年 一月一日
庫存現金及週轉金	\$ 124	\$ 107	\$ 179	\$ 85
銀行支票及活期存款	7,395,010	8,456,031	7,079,063	6,461,882
約當現金				
原始到期日在三個月以內之銀行定期存款	<u>1,752,528</u>	<u>567,813</u>	<u>570,910</u>	<u>520,910</u>
	<u>\$9,147,662</u>	<u>\$9,023,951</u>	<u>\$7,650,152</u>	<u>\$6,982,877</u>

銀行存款於資產負債表日之市場利率區間如下：

	一〇二年 三月三十一日	一〇一年十二 月三十一日	一〇一年 三月三十一日	一〇一年 一月一日
銀行存款	0.01%~3.14%	0.01%~3.14%	0%~0.94%	0%~0.94%

截至一〇一年十二月三十一日止，原始到期日超過三個月之銀行定期存款為 9,101 仟元，係分類為無活絡市場之債券投資（參閱附註八）。

## 七、透過損益按公允價值衡量之金融資產—流動

持有供交易之金融資產相關資訊如下：

	一〇二年 三月三十一日	一〇一年十二 月三十一日	一〇一年 三月三十一日	一〇一年 一月一日
受益憑證—開放型基金	\$ 805,952	\$ 474,477	\$ 444,364	\$ 504,836
國內上市（櫃）股票	<u>50,624</u>	<u>40,000</u>	<u>85,595</u>	<u>53,831</u>
	<u>\$ 856,576</u>	<u>\$ 514,477</u>	<u>\$ 529,959</u>	<u>\$ 558,667</u>

## 八、無活絡市場之債券投資

	一〇二年 三月三十一日	一〇一年十二 月三十一日	一〇一年 三月三十一日	一〇一年 一月一日
原始到期日超過三個月之定期存款	\$ -	\$ 9,101	\$ -	\$ -
質抵押定存單	<u>65,014</u>	<u>63,789</u>	<u>54,492</u>	<u>50,624</u>
	<u>\$ 65,014</u>	<u>\$ 72,890</u>	<u>\$ 54,492</u>	<u>\$ 50,624</u>
流動	\$ 20,276	\$ 29,330	\$ 10,227	\$ 5,211
非流動	<u>44,738</u>	<u>43,560</u>	<u>44,265</u>	<u>45,413</u>
	<u>\$ 65,014</u>	<u>\$ 72,890</u>	<u>\$ 54,492</u>	<u>\$ 50,624</u>

(一) 一〇一年度原始到期日超過三個月之定期存款市場利率為年利率 3.10%。

(二) 無活絡市場之債券投資質押資訊，參閱附註三十。

九、應收票據及帳款淨額

	一〇二年 三月三十一日	一〇一年十二 月三十一日	一〇一年 三月三十一日	一〇一年 一月一日
<u>應收票據及帳款—因營 業而產生</u>				
非關係人	\$3,446,489	\$3,375,341	\$3,469,343	\$3,480,709
關係人	<u>315,936</u>	<u>336,211</u>	<u>249,339</u>	<u>772,942</u>
	3,762,425	3,711,552	3,718,682	4,253,651
減：備抵呆帳	<u>76,207</u>	<u>74,859</u>	<u>50,905</u>	<u>32,472</u>
淨 額	<u>\$3,686,218</u>	<u>\$3,636,693</u>	<u>\$3,667,777</u>	<u>\$4,221,179</u>
<u>其他應收款</u>				
應收退稅款	\$ 133,605	\$ 136,888	\$ 165,505	\$ 197,136
其 他	<u>2,378</u>	<u>3,348</u>	<u>2,406</u>	<u>5,282</u>
	<u>\$ 135,983</u>	<u>\$ 140,236</u>	<u>\$ 167,911</u>	<u>\$ 202,418</u>

應收帳款

合併公司對商品銷售之平均授信期間為貨到 1 天至月結 60 天。於決定應收帳款可回收性時，合併公司考量應收帳款自原始授信日至資產負債表日信用品質之任何改變。其備抵呆帳係參考交易對方過去拖欠記錄及分析其目前財務狀況，以估計無法回收之金額。

於一〇二年三月三十一日、一〇一年十二月三十一日、一〇一年三月三十一日及一〇一年一月一日之應收帳款餘額中，應收帳款超過應收帳款合計數 5% 以上之客戶列示如下：

	一〇二年 三月三十一日	一〇一年十二 月三十一日	一〇一年 三月三十一日	一〇一年 一月一日
A 公司	\$ 525,749	\$ 172,694	\$ 471,650	\$ 339,923
B 公司	437,897	506,468	446,346	552,588
C 公司	429,013	126,284	113,870	87,097
D 公司	164,333	270,320	69,235	40,855
E 公司	109,505	212,857	171,738	113,726
其他(註)	<u>2,019,721</u>	<u>2,348,070</u>	<u>2,394,938</u>	<u>3,086,990</u>
合 計	<u>\$3,686,218</u>	<u>\$3,636,693</u>	<u>\$3,667,777</u>	<u>\$4,221,179</u>

註：並無其他客戶之應收帳款超過應收帳款合計數之 5%。

於資產負債表日合併公司已逾期尚未認列備抵呆帳之應收帳款於一〇二年三月三十一日、一〇一年十二月三十一日、三月三十一日及一月一日分別為 273,994 仟元、554,482 仟元、352,259 仟元及 578,462 仟元（參閱下列帳齡分析），因其信用品質並未重大改變，合併公司管理階層認為仍可回收其金額，合併公司對該等應收帳款並未持有任何擔保品或其他信用增強保障。

已逾期但未減損應收帳款之帳齡分析如下：

	一〇二年 三月三十一日	一〇一年十二 月三十一日	一〇一年 三月三十一日	一〇一年 一月一日
60 天以下	\$ 224,450	\$ 552,381	\$ 316,343	\$ 567,136
61 至 90 天	4,452	2,076	6,972	11,302
91 至 120 天	2,985	8	1,160	1
121 天以上	42,107	17	27,784	23
合 計	<u>\$ 273,994</u>	<u>\$ 554,482</u>	<u>\$ 352,259</u>	<u>\$ 578,462</u>

以上係以逾期天數為基準進行之帳齡分析。

應收帳款之備抵呆帳變動資訊如下：

	一〇二年 一月一日至 三月三十一日	一〇一年 一月一日至 三月三十一日
期初餘額	\$ 74,859	\$ 32,472
加：本期提列呆帳費用	1,348	18,433
期末餘額	<u>\$ 76,207</u>	<u>\$ 50,905</u>

本公司讓售應收帳款之相關資訊如下：

交 易 對 象	讓 售 金 額	已 收 現 金 額	已 預 支 金 額	已 預 支 金 額 年 利 率 (%)	讓 售 額 度
一〇二年一月一日至 三月三十一日					
匯豐商業銀行	\$ 118,453	\$ 86,738	\$ -	-	US\$ 9,400 仟元
一〇一年一月一日至 十二月三十一日					
匯豐商業銀行	410,597	355,635	-	-	US 8,400 仟元
一〇一年一月一日至 三月三十一日					
匯豐商業銀行	46,664	35,295	-	-	US 3,000 仟元
一〇〇年一月一日至 十二月三十一日					
匯豐商業銀行	30,464	16,778	-	-	US 1,000 仟元

上述額度係循環使用。

本公司對讓售予匯豐商業銀行之未到期應收帳款於扣除相關費用後無須承擔款項無法收回之風險。

十、存 貨

	一〇二年 三月三十一日	一〇一年十二 月三十一日	一〇一年 三月三十一日	一〇一年 一月一日
商品存貨	\$ 152,091	\$ 25,896	\$ 87,199	\$ 763,863
製成品	43,770	97,118	25,295	50,909
半成品	708,135	831,990	1,117,874	717,635
在製品	1,057,867	706,024	1,234,960	808,533
原 料	<u>1,566,060</u>	<u>1,239,513</u>	<u>2,750,435</u>	<u>1,275,035</u>
	<u>\$3,527,923</u>	<u>\$2,900,541</u>	<u>\$5,215,763</u>	<u>\$3,615,975</u>

一〇二及一〇一年一月一日至三月三十一日與存貨相關之銷貨成本分別為 4,691,417 仟元及 6,380,366 仟元。一〇二年一月一日至三月三十一日之銷貨成本包括存貨跌價損失 30 仟元。

十一、備供出售金融資產－非流動

	一〇二年 三月三十一日	一〇一年十二 月三十一日	一〇一年 三月三十一日	一〇一年 一月一日
國內上櫃股票	<u>\$ -</u>	<u>\$ -</u>	<u>\$ -</u>	<u>\$ 969</u>

十二、以成本衡量之金融資產－非流動

	一〇二年 三月三十一日	一〇一年十二 月三十一日	一〇一年 三月三十一日	一〇一年 一月一日
國內非上市(櫃)普通股	\$ 129,018	\$ 129,018	\$ 74,788	\$ 112,946
國外非上市(櫃)普通股	<u>19,886</u>	<u>19,886</u>	<u>18,428</u>	<u>18,428</u>
	<u>\$ 148,904</u>	<u>\$ 148,904</u>	<u>\$ 93,216</u>	<u>\$ 131,374</u>
依金融資產衡量種類區 分備供出售金融資 產	<u>\$ 148,904</u>	<u>\$ 148,904</u>	<u>\$ 93,216</u>	<u>\$ 131,374</u>

合併公司所持有之上述未上市(櫃)股票投資，於資產負債表日係按成本減除減損損失衡量，因其公允價值合理估計數之區間重大且無法合理評估各種估計之機率，致合併公司管理階層認為其公允價值無法可靠衡量。

合併公司於一〇一年一月一日至三月三十一日出售群豐科技股份有限公司部分股票，並認列 238 仟元處分利益。

### 十三、採用權益法之投資

	一〇二年 三月三十一日	一〇一年十二 月三十一日	一〇一年 三月三十一日	一〇一年 一月一日
投資關聯企業—非上市 (櫃)公司				
群東電子股份有限公司	\$ 20,135	\$ 19,048	\$ 20,423	\$ 15,536
群華電子股份有限公司	18,753	18,903	20,177	19,557
金士頓電子股份有限公司	13,472	52,611	86,335	94,262
Giesecke & Devrient Secure Flash Solutions GmbH	-	-	27,373	32,393
合計	<u>\$ 52,360</u>	<u>\$ 90,562</u>	<u>\$ 154,308</u>	<u>\$ 161,748</u>

合併公司於資產負債表日對關聯企業之所有權權益及表決權百分比如下：

公司名稱	一〇二年 三月三十一日	一〇一年十二 月三十一日	一〇一年 三月三十一日	一〇一年 一月一日
群華電子股份有限公司	21.43	21.43	21.43	21.43
群東電子股份有限公司	49.00	49.00	49.00	49.00
Giesecke & Devrient Secure Flash Solutions GmbH	30.00	30.00	30.00	30.00
金士頓電子股份有限公司	48.00	48.00	48.00	48.00

本公司於九十六年十一月投資群華電子股份有限公司，該公司從事高科技多媒體產品之設計、開發、生產及銷售。群華電子股份有限公司於一〇〇年四月十三日辦理現金增資，本公司未依持股比例認購，以致對其持股比例降為 21.43%。

本公司於九十七年九月與本公司法人董事日商東芝株式會社策略合作，共同成立群東電子股份有限公司，用以從事快閃記憶體控制晶片之週邊應用產品之設計及開發。



本公司與德國 Giesecke & Devrient GmbH 策略合作，共同於德國 Munich 成立 Giesecke & Devrient Secure Flash Solutions GmbH 以從事開發手持式裝置用之加密相關應用產品。惟該公司於一〇一年十二月二十八日召開股東會決議清算解散，並以一〇一年十二月三十一日為清算解散基準日，本公司除按被投資公司經會計師查核後之財務報表，採權益法認列投資損益至該基準日止外，經審慎評估可回收金額之可能性不高，故於一〇一年底將餘額 605 仟元全數提列減損損失。

本公司於九十九年十一月與 Kingston Technology Corporation 共同合資設立金士頓電子股份有限公司，用以從事內嵌式快閃記憶體之產品應用及市場開發。本公司另於一〇〇年八月末依持股比例參與現金增資計 50,000 仟元，投資後持股比例增加至 48%。

有關合併公司之關聯企業彙整性財務資訊如下：

#### 投資關聯企業

	一〇二年 三月三十一日	一〇一年十二 月三十一日	一〇一年 三月三十一日	一〇一年 一月一日
總資產	<u>\$1,447,412</u>	<u>\$ 826,541</u>	<u>\$ 677,515</u>	<u>\$ 696,187</u>
總負債	<u>\$1,290,741</u>	<u>\$ 587,829</u>	<u>\$ 270,569</u>	<u>\$ 268,854</u>
			一月一日至三月三十一日	一〇一年
本期營業收入			<u>\$1,177,065</u>	<u>\$ 420,113</u>
本期淨利			<u>(\$ 80,023)</u>	<u>(\$ 20,797)</u>
本期其他綜合損益			<u>\$ -</u>	<u>\$ 103</u>
採用權益法認列之關聯企業損失之份額			<u>(\$ 38,202)</u>	<u>(\$ 7,565)</u>

#### 十四、不動產、廠房及設備

	一〇二年 三月三十一日	一〇一年十二 月三十一日	一〇一年 三月三十一日	一〇一年 一月一日
每一類別之帳面金額				
土地	\$ 547,014	\$ 505,235	\$ 505,235	\$ 505,235
土地改良物	13,368	13,952	15,705	16,289
建築物	888,188	763,128	712,950	267,703
試驗設備	87,783	87,306	75,279	67,502
辦公設備	14,133	14,031	13,096	3,485
其他設備	8,125	8,365	6,395	257
未完工程	-	-	-	395,550
	<u>\$1,558,611</u>	<u>\$1,392,017</u>	<u>\$1,328,660</u>	<u>\$1,256,021</u>

	土	地	土地改良物	建	築	物	試	驗	設	備	辦	公	設	備	其	他	設	備	未	完	工	程	合	計	
一〇一年一月一日至三 月三十一日																									
成 本																									
一〇一年一月一日餘額	\$	505,235	\$	18,695	\$	320,225	\$	139,648	\$	8,933	\$	1,348	\$	395,550	\$	1,389,634									
增 添		-		-		6,650		4,832		6,301		6,175		47,950		71,908									
處 分		-		-		-		( 12,516)		( 1,611)		( 683)		-		( 14,810)									
其 他		-		-		443,500		12,411		4,000		-		( 443,500)		16,411									
一〇一年三月三十一日 餘額	\$	<u>505,235</u>	\$	<u>18,695</u>	\$	<u>770,375</u>	\$	<u>144,375</u>	\$	<u>17,623</u>	\$	<u>6,840</u>	\$	<u>-</u>	\$	<u>1,463,143</u>									
累計折舊																									
一〇一年一月一日餘額	\$	-	\$	2,406	\$	52,522	\$	72,146	\$	5,448	\$	1,091	\$	-	\$	133,613									
處 分		-		-		-		( 11,059)		( 1,569)		( 684)		-		( 13,312)									
折舊費用		-		584		4,903		8,009		648		38		-		14,182									
一〇一年三月三十一日 餘額	\$	<u>-</u>	\$	<u>2,990</u>	\$	<u>57,425</u>	\$	<u>69,096</u>	\$	<u>4,527</u>	\$	<u>445</u>	\$	<u>-</u>	\$	<u>134,483</u>									
一〇一年三月三十一日 淨額	\$	<u>505,235</u>	\$	<u>15,705</u>	\$	<u>712,950</u>	\$	<u>75,279</u>	\$	<u>13,096</u>	\$	<u>6,395</u>	\$	<u>-</u>	\$	<u>1,328,660</u>									
一〇二年一月一日至三 月三十一日																									
成 本																									
一〇二年一月一日餘額	\$	505,235	\$	18,695	\$	837,742	\$	171,167	\$	21,754	\$	10,530	\$	-	\$	1,565,123									
增 添		41,779		-		131,221		2,854		1,259		-		-		177,113									
處 分		-		-		-		( 3,042)		-		-		-		( 3,042)									
其 他		-		-		-		8,196		-		-		-		8,196									
一〇二年三月三十一日 餘額	\$	<u>547,014</u>	\$	<u>18,695</u>	\$	<u>968,963</u>	\$	<u>179,175</u>	\$	<u>23,013</u>	\$	<u>10,530</u>	\$	<u>-</u>	\$	<u>1,747,390</u>									
累計折舊																									
一〇二年一月一日餘額	\$	-	\$	4,743	\$	74,614	\$	83,861	\$	7,723	\$	2,165	\$	-	\$	173,106									
處 分		-		-		-		( 3,042)		-		-		-		( 3,042)									
折舊費用		-		584		6,161		10,578		1,173		258		-		18,754									
淨兌換差額		-		-		-		( 5)		( 16)		( 18)		-		( 39)									
一〇二年三月三十一日 餘額	\$	<u>-</u>	\$	<u>5,327</u>	\$	<u>80,775</u>	\$	<u>91,392</u>	\$	<u>8,880</u>	\$	<u>2,405</u>	\$	<u>-</u>	\$	<u>188,779</u>									
一〇二年三月三十一日 淨額	\$	<u>547,014</u>	\$	<u>13,368</u>	\$	<u>888,188</u>	\$	<u>87,783</u>	\$	<u>14,133</u>	\$	<u>8,125</u>	\$	<u>-</u>	\$	<u>1,558,611</u>									

合併公司之不動產、廠房及設備係以直線基礎按下列耐用年數計

提折舊：

土地改良物	7 年
建築物	20 至 50 年
試驗設備	2 至 5 年
辦公設備	3 年
其他設備	3 至 5 年

## 十五、無形資產

	一〇二年 三月三十一日	一〇一年十二 月三十一日	一〇一年 三月三十一日	一〇一年 一月一日
電腦軟體	\$ 37,175	\$ 42,188	\$ 39,798	\$ 48,567
專門技術	45,559	17,215	3,790	3,828
專利權	23,640	23,640	23,640	23,640
	<u>\$ 106,374</u>	<u>\$ 83,043</u>	<u>\$ 67,228</u>	<u>\$ 76,035</u>

	電腦軟體	專門技術	專利權	合計
一〇一年一月一日餘額	\$ 48,567	\$ 3,828	\$ 23,640	\$ 76,035
單獨取得	4,747	610	-	5,357
攤銷	( 13,516)	( 648)	-	( 14,164)
一〇一年三月三十一日餘額	<u>\$ 39,798</u>	<u>\$ 3,790</u>	<u>\$ 23,640</u>	<u>\$ 67,228</u>
一〇二年一月一日餘額	\$ 42,188	\$ 17,215	\$ 23,640	\$ 83,043
單獨取得	9,273	32,718	-	41,991
攤銷	( 14,286)	( 4,374)	-	( 18,660)
一〇二年三月三十一日餘額	<u>\$ 37,175</u>	<u>\$ 45,559</u>	<u>\$ 23,640</u>	<u>\$ 106,374</u>

上述有限耐用年限無形資產係以直線基礎按下列耐用年數計提攤銷費用：

電腦軟體	1 至 4 年
專門技術	3 年

合併公司之專利權係屬非確定耐用年限之無形資產，至少每年進行減損測試，或於有減損跡象時進行減損測試。

#### 十六、預付款項

本公司為穩定未來長期 NAND Flash 之供貨來源以應付未來業務成長所需，分別於九十九年一月預付 USD50,000 仟元及一〇〇年十月預付 NTD150,000 仟元予供應商作為本公司日後採購 NAND Flash 等記憶體產品之購料貨款，並藉以加強雙方合作關係。上述預付購料貨款已於一〇一年十月三十一日結清。

#### 十七、短期借款

	一〇二年 三月三十一日	一〇一年十二 月三十一日	一〇一年 三月三十一日	一〇一年 一月一日
<u>無擔保借款</u>				
一信用借款	<u>\$ 238,600</u>	<u>\$ 261,360</u>	<u>\$ 383,630</u>	<u>\$ 302,750</u>
年利率(%)	0.80-0.82	0.745-0.78	0.57-0.98	1.05-1.35
最後到期日	102.5.3	102.2.19	101.5.27	101.2.24

## 十八、其他應付款及其他流動負債

	一〇二年 三月三十一日	一〇一年十二 月三十一日	一〇一年 三月三十一日	一〇一年 一月一日
<u>其他應付款</u>				
應付薪資及獎金	\$ 848,518	\$ 902,456	\$ 764,028	\$ 844,736
其他	<u>620,276</u>	<u>639,151</u>	<u>488,332</u>	<u>542,126</u>
	<u>\$1,468,794</u>	<u>\$1,541,607</u>	<u>\$1,252,360</u>	<u>\$1,386,862</u>
<u>其他流動負債</u>				
代收款	\$ 34,836	\$ 55,492	\$ 16,765	\$ 18,697
預收款項	16,232	18,176	27,003	13,084
應付設備款	6,322	5,663	18,933	7,861
其他	<u>52,751</u>	<u>11,383</u>	<u>8,003</u>	<u>7,872</u>
	<u>\$ 110,141</u>	<u>\$ 90,714</u>	<u>\$ 70,704</u>	<u>\$ 47,514</u>

## 十九、負債準備—流動

	一〇二年 三月三十一日	一〇一年十二 月三十一日	一〇一年 三月三十一日	一〇一年 一月一日
退貨及折讓	<u>\$ 48,531</u>	<u>\$ 67,150</u>	<u>\$ 70,390</u>	<u>\$ 88,796</u>
期初餘額		\$ 67,150		\$ 88,796
本期迴轉		( 18,619)		( 18,406)
期末餘額		<u>\$ 48,531</u>		<u>\$ 70,390</u>

上述退貨及折讓之負債準備係依歷史經驗、管理階層之判斷及其他已知原因估計可能發生之產品退回及折讓，並於相關產品出售當年度認列為營業收入之減項。

## 二十、退職後福利計劃

### (一) 確定提撥計畫

合併公司中之本公司及子公司所適用「勞工退休金條例」之退休金制度，係屬政府管理之確定提撥退休計畫，依員工每月薪資百分之六提撥退休金至勞工保險局之個人專戶。

合併公司於一〇二及一〇一年一月一日至三月三十一日依照確定提撥計畫中明定比例應提撥之金額已於合併綜合損益表認列費用總額分別為 6,866 仟元及 6,253 仟元。

(二) 確定福利計畫

合併公司中之本公司所適用我國「勞動基準法」之退休金制度，係屬確定福利退休計畫。員工退休金之支付，係根據服務年資及核准退休日前六個月平均工資計算。本公司按員工每月薪資總額百分之二提撥員工退休基金，交由勞工退休準備金監督委員會以該委員會名義存入台灣銀行之專戶。

最近期計畫資產及確定福利義務現值之精算評價，係由我國精算學會會員林中君先生於一〇二年一月二十二日執行。確定福利義務現值及相關之當年度與前期服務成本，係採用預計單位福利法衡量。合併公司係採用一〇一年十二月三十一日及一月一日一精算決定之退休金成本率分別認列一〇二及一〇一年一月一日至三月三十一日之退休金費用。

精算評價之主要假設列示如下：

	衡	量	日
	一〇一年	十二月三十一日	一〇一年一月一日
折現率	1.50%		1.75%
計畫資產之預期長期投資報酬率	1.50%		1.75%
薪資預期增加率	4.00%		4.00%

一〇二及一〇一年一月一日至三月三十一日相關退休金費用係列入下列各單行項目：

	一月一日至三月三十一日	一〇二年	一〇一年
	一〇二年	一〇一年	一〇一年
營業成本	\$ 119	\$ 126	
營業費用	\$ 991	\$ 670	

## 二一、股東權益

### (一) 股本

#### 普通股

	一〇二年 三月三十一日	一〇一年十二 月三十一日	一〇一年 三月三十一日	一〇一年 一月一日
額定股數(仟股)	<u>230,000</u>	<u>230,000</u>	<u>230,000</u>	<u>230,000</u>
額定股本	<u>\$2,300,000</u>	<u>\$2,300,000</u>	<u>\$2,300,000</u>	<u>\$2,300,000</u>
已發行且已收足股 款之股數(仟股)	<u>180,474</u>	<u>180,162</u>	<u>178,833</u>	<u>178,753</u>
已發行股本	<u>\$1,804,740</u>	<u>\$1,801,622</u>	<u>\$1,788,327</u>	<u>\$1,787,532</u>

已發行之普通股每股面額為 10 元，每股享有一表決權及收取股利之權利。

額定股本中供發行員工認股權憑證所保留之股本均為 16,000 仟股。

### (二) 資本公積

資本公積中屬超過票面金額發行股票之溢額（包括以超過面額發行普通股、公司債轉換溢價及庫藏股票交易等）及受領贈與之部分得用以彌補虧損，亦得於公司無虧損時，用以發放現金股利或撥充股本，惟撥充股本時每年以實收股本之一定比率為限。

因採用權益法之投資、員工認股權及認股權產生之資本公積，不得作為任何用途。

### (三) 保留盈餘及股利政策

依據本公司章程規定，每年度決算若有盈餘，應先完納稅捐及彌補以往年度虧損後，次提撥百分之十為法定公積，並依法令或主管機關規定提撥或迴轉特別盈餘公積。連同上年度累積未分配盈餘，提撥全部或一部分，作為可供分配盈餘，並由董事會視實際營運狀況擬具盈餘分配案，提請股東會決議，依下列順序分配之：

1. 董監酬勞百分之一。
2. 員工紅利百分之十二至二十五。
3. 其餘為股東紅利。

員工紅利如以股票方式發放，其分配之對象得包括符合一定條件之從屬公司員工。

本公司股利之分派，係配合當年度之盈餘狀況，以股利穩定為原則；由於本公司業務正值成長期，分配股利之政策，需視公司目前及未來之投資環境、資金需求、國內外競爭狀況及資本預算等因素，兼顧股東權益、平衡股利及公司長期財務規劃等，每年依法由董事會擬具分配案，提報股東會。本公司股東紅利分派得以現金或股票方式發放，其中股東現金紅利分派之比例不低於股東紅利總額之百分之十。

一〇二及一〇一年一月一日至三月三十一日應付員工紅利估列金額分別為 96,888 仟元及 84,791 仟元；應付董監酬勞估列金額分別為 8,074 仟元及 7,066 仟元。前述應付員工紅利及董監酬勞係分別按稅後淨利（已扣除員工分紅及董監酬勞之金額）酌予保留部分盈餘後之餘額之 12% 及 1% 計算。於年度終了後，董事會決議之發放金額有重大變動時，該變動調整原提列年度費用，至股東會決議日時，若金額仍有變動，則依會計估計變動處理，於股東會決議年度調整入帳。如股東會決議採股票發放員工紅利，股票紅利股數以決議分紅之金額除以股票公允價值決定，股票公允價值係以股東會決議日前一日之收盤價，並考量除權除息之影響為計算基礎。

本公司於分配一〇一年度以前之盈餘時，必須依(89)台財證(一)字第 100116 號函及金管證一字第 0950000507 號函令等相關規定，就其他股東權益減項淨額（如國外營運機構財務報表換算之兌換差額、備供出售金融資產未實現損益、現金流量避險中屬有效避險部分之避險工具利益及損失等累計餘額）提列特別盈餘公積。嗣後股東權益減項金額如有減少，可就減少金額自特別盈餘公積轉回未分配盈餘。

法定公積應提撥至其餘額達公司實收股本總額時為止。法定公積得用以彌補虧損。公司無虧損時，法定盈餘公積超過實收股本總額 25% 之部分除得撥充股本外，尚得以現金分配。

若分配未分配盈餘時，除屬非中華民國境內居住者之股東外，其餘股東可獲配按股利分配日之稅額扣抵比率計算之股東可扣抵稅額。

本公司分別於一〇二年三月十五日及一〇一年六月六日舉行董事會及股東會，分別擬議及決議一〇一及一〇〇年度盈餘分配案及每股股利如下：

	盈餘分配案		每股股利 (元)	
	一〇一年度	一〇〇年度	一〇一年度	一〇〇年度
法定公積	\$ 269,538	\$ 261,642		
提列(迴轉)特別盈餘公積	2,258	( 8,149)		
現金股利	<u>1,443,792</u>	<u>1,259,494</u>	\$ 8	\$6.996189
	<u>\$ 1,715,588</u>	<u>\$ 1,512,987</u>		

本公司之董事會及股東會分別於一〇二年三月十五日及一〇一年六月六日，分別擬議及決議配發一〇一及一〇〇年度員工紅利及董監事酬勞如下：

	一〇一年度		一〇〇年度	
	現金紅利	股票紅利	現金紅利	股票紅利
員工紅利	\$ 330,000	\$ -	\$ 310,000	\$ -
董監事酬勞	17,917	-	15,853	-

一〇一年度之盈餘分配案、員工紅利及董監事酬勞係按本公司依據修訂前證券發行人財務報告編製準則及中華民國一般公認會計原則所編製之一〇一年度財務報表並參考本公司依據修訂後證券發行人財務報告編製準則及 IFRSs 所編製之一〇一年十二月三十一日資產負債表作為董事會擬議盈餘分配議案之基礎，均尚待預計於一〇二年六月十一日召開之股東常會決議。

	一〇一年度		一〇〇年度	
	員工紅利	董監事酬勞	員工紅利	董監事酬勞
董事會擬議配發金額	\$ 330,000	\$ 17,917	\$ 310,000	\$ 15,853
該年度財務報表認列金額	<u>330,000</u>	<u>18,052</u>	<u>310,000</u>	<u>14,969</u>
	<u>\$ -</u>	<u>(\$ 135)</u>	<u>\$ -</u>	<u>\$ 884</u>



一〇二年三月十五日之董事會擬議配發之員工紅利及董監事酬勞與該年度財務報表認列之員工分紅及董監事酬勞之差異，主要係因估計改變。俟股東會決議實際配發金額後，與帳列數之差異依會計估計變動處理調整入帳。

有關本公司董事會通過擬議及股東會決議之員工紅利及董監酬勞資訊，請至台灣證券交易所「公開資訊觀測站」查詢。

## 二二、股份基礎給付協議

### (一) 本公司員工認股權

本公司分別於九十七年一月三日及九十七年十一月十九日經行政院金融監督管理委員會分別核准發行員工認股權憑證 500 仟單位及 4,000 仟單位（以下分別簡稱「第四次認股權計畫」、及「第五次認股權計畫」），上述各次員工認股權計畫，每單位認股權憑證得認購股數為 1 股，因行使是項認股權憑證而所需發行之普通股新股總數分別為 500 仟股及 4,000 仟股。「第四次認股權計畫」之認股權憑證存續期間為三年，認股權人自被授予員工認股權憑證屆滿兩年後始可行使認股。「第五次認股權計畫」之認股權憑證存續期間為四年，認股權人自被授予員工認股權憑證屆滿兩年後始可行使認股權利 50%，屆滿三年後始可行使認股權利 100%。

認股價格係依照本公司員工認股權憑證發行及認股辦法訂定，遇有本公司普通股股份發生變動時，亦應調整之。下述認股價格，業已調整無償配股等之影響。

本公司一〇二及一〇一年一月一日至三月三十一日員工認股權憑證之相關資訊如下：

	一 月 一 日 至 三 月 三 十 一 日		一 〇 二 年 一 〇 一 年	
	單位 (仟)	加權平均行使價格 (元)	單位 (仟)	加權平均行使價格 (元)
期初流通在外	138	\$ 53.2	1,655	\$53.20
本期行使	136	51.5	1,189	53.20
本期離職失效	<u>2</u>	-	<u>-</u>	-
期末流通在外	<u>-</u>		<u>466</u>	
期末可行使	<u>-</u>		<u>466</u>	

截至資產負債表日，流通在外員工認股權憑證相關資訊如下：

	一〇二一年三月三十一日		一〇二一年十二月三十一日		一〇二一年三月三十一日		一〇二一年一月一日	
	加權平均 行使價格 之範圍 (元)	加權平均 剩餘 合約期限 (年)	加權平均 行使價格 之範圍 (元)	加權平均 剩餘 合約期限 (年)	加權平均 行使價格 之範圍 (元)	加權平均 剩餘 合約期限 (年)	加權平均 行使價格 之範圍 (元)	加權平均 剩餘 合約期限 (年)
第四次認股權計畫	\$ -	-	\$ -	-	\$ -	-	\$ 28.20	-
第五次認股權計畫	51.50	-	51.50	0.06~0.07	53.20	0.63~0.73	53.20	0.81~0.95

本公司「第四次認股權計畫」及「第五次認股權計畫」分別於九十七年十一月二十日及九十八年一月十九日發行，該二次發行採用公平價值法依 Black-Scholes 評價模式所採用之參數如下：

	第四次認股權計畫	第五次認股權計畫
給與日股價	39.10 元	74 元
行使價格	39.10 元	74 元
預期波動率	63.47%	60.24%~62.55%
預期存續期間	2.50 年	3.00~3.50 年
預期股利率	0%	0%
無風險利率	1.33%	0.84%~0.88%

本公司一〇二及一〇一年一月一日至三月三十一日認列員工認股權之酬勞成本分別為 0 元及 1,414 仟元。

### 二三、所得稅

#### (一) 認列於損益之所得稅

所得稅費用（利益）之主要組成項目如下：

	一〇二一年一月一日至三月三十一日	一〇二一年一月一日至三月三十一日
當期所得稅		
當期產生者	\$108,146	\$ 78,303
以前年度之調整	-	58
	<u>108,146</u>	<u>78,361</u>
遞延所得稅		
當期產生者	<u>11,289</u>	( <u>6,613</u> )
認列於損益之所得稅費用	<u>\$119,435</u>	<u>\$ 71,748</u>

於一〇二及一〇一年度，合併公司中適用中華民國所得稅法之個體所適用之稅率為 17%；其他轄區所產生之稅額係依各相關轄區適用之稅率計算。

(二) 認列於其他綜合損益之所得稅費用

	一 月 一 日 至 三 月 三 十 一 日	一 月 一 日 至 三 月 三 十 一 日
	一 〇 二 年	一 〇 一 年
<u>遞延所得稅</u>		
認列於其他綜合損益		
一 國外營運機構財務報 表換算之兌換差額	\$ 292	\$ 20

(三) 本公司經營高階積體電路設計—SOC 及資訊硬體工業—矽碟機之所得免稅期間如下：

	期	間
第三次增資擴展免徵所得稅	95年2月28日	至100年2月27日
第四次增資擴展免徵所得稅	96年8月10日	至101年8月9日
第五次增資擴展免徵所得稅	101年1月1日	至105年12月31日

(四) 本公司兩稅合一相關資訊

	一 〇 二 年 三 月 三 十 一 日	一〇一一年十二 月 三 十 一 日	一 〇 一 年 三 月 三 十 一 日	一 〇 一 年 一 月 一 日
未分配盈餘				
八十七年度以 後未分配盈 餘	\$6,843,726	\$6,095,950	\$5,607,550	\$4,922,911
股東可扣抵稅額帳 戶餘額				
本公司	\$ 540,972	\$ 540,972	\$ 370,134	\$ 370,134
稅額扣抵比率			一〇一一年度(預計)	一〇〇年度(實際)
本公司			8.85%	11.14%

依所得稅法規定，本公司分配屬於八十七年度（含）以後之盈餘時，本國股東可按股利分配日之稅額扣抵比率計算可獲配之股東可扣抵稅額。由於實際分配予股東之可扣抵稅額，應以股利分配日之股東可扣抵稅額帳戶餘額為準，因此本公司預計一〇一一年度盈餘分配之稅額扣抵比率可能與將來實際分配予股東時所適用之稅額扣抵比率有所差異。

(五) 所得稅核定情形

本公司及子公司之營利事業所得稅申報案件經我國稅捐稽徵機關核定年度，列示如下：

公 司 名 稱	截 至 年 度
本 公 司	九十八
聯旭東公司	一〇〇
群欣電子公司	一〇〇

二四、繼續營業單位淨利

繼續營業單位淨利係包含以下項目：

(一) 其他收入

	一 月 一 日 至 三 月 三 十 一 日 一 〇 二 年	一 〇 一 年
利息收入		
銀行存款	\$ 3,448	\$ 1,467
租金收入	1,505	595
股利收入	725	1,972
其 他	7,639	3,902
	<u>\$ 13,317</u>	<u>\$ 7,936</u>

(二) 其他利益及損失

	一 月 一 日 至 三 月 三 十 一 日 一 〇 二 年	一 〇 一 年
淨外幣兌換利益(損失)	\$ 75,772	(\$ 35,244)
持有供交易之金融資產利益	6,562	17,438
處分備供出售金融資產利益	-	284
處分不動產、廠房及設備利益	-	2,199
	<u>\$ 82,334</u>	<u>(\$ 15,323)</u>

(三) 折舊及攤銷

	一 月 一 日 至 三 月 三 十 一 日 一 〇 二 年	一 〇 一 年
不動產、廠房及設備	\$ 18,754	\$ 14,182
無形資產	18,660	14,164
合 計	<u>\$ 37,414</u>	<u>\$ 28,346</u>

(接次頁)

(承前頁)

	一 月 一 日 至 三 月 三 十 一 日 一 〇 二 年	一 〇 一 年
折舊費用依功能別彙總		
營業成本	\$ 7,661	\$ 5,192
營業費用	<u>11,093</u>	<u>8,990</u>
	<u>\$ 18,754</u>	<u>\$ 14,182</u>
攤銷費用依功能別彙總		
營業成本	\$ -	\$ -
營業費用	<u>18,660</u>	<u>14,164</u>
	<u>\$ 18,660</u>	<u>\$ 14,164</u>

(四) 員工福利費用

	一 月 一 日 至 三 月 三 十 一 日 一 〇 二 年	一 〇 一 年
退職後福利		
確定提撥計畫	\$ 6,866	\$ 5,595
確定福利計畫	<u>1,110</u>	<u>796</u>
	<u>7,976</u>	<u>6,391</u>
權益交割之股份基礎給付	<u>-</u>	<u>1,414</u>
其他員工福利		
職工福利	7,552	8,719
伙食費	<u>3,824</u>	<u>3,363</u>
	<u>11,376</u>	<u>12,082</u>
員工福利費用合計	<u>\$ 19,352</u>	<u>\$ 19,887</u>
依功能別彙總		
營業成本	\$ 4,225	\$ 4,762
營業費用	<u>15,127</u>	<u>15,125</u>
	<u>\$ 19,352</u>	<u>\$ 19,887</u>

(五) 外幣兌換利益(損失)

	一 月 一 日 至 三 月 三 十 一 日 一 〇 二 年	一 〇 一 年
外幣兌換利益總額	\$135,035	\$196,470
外幣兌換損失總額	<u>( 59,263 )</u>	<u>( 231,714 )</u>
淨(損)益	<u>\$ 75,772</u>	<u>( \$ 35,244 )</u>

## 二五、每股盈餘

	一 月 一 日 至 三 月 三 十 一 日 一 〇 二 年	一 月 一 日 至 三 月 三 十 一 日 一 〇 一 年
基本每股盈餘		
基本每股盈餘合計	<u>\$ 4.15</u>	<u>\$ 3.83</u>
稀釋每股盈餘		
稀釋每股盈餘合計	<u>\$ 4.10</u>	<u>\$ 3.79</u>

用以計算每股盈餘之盈餘及普通股加權平均股數如下：

### 本期淨利

	一 月 一 日 至 三 月 三 十 一 日 一 〇 二 年	一 月 一 日 至 三 月 三 十 一 日 一 〇 一 年
用以計算基本每股盈餘之淨利		
—歸屬於本公司業主之淨利	<u>\$747,776</u>	<u>\$684,639</u>
用以計算稀釋每股盈餘之盈餘		
—歸屬於本公司業主之淨利	<u>\$747,776</u>	<u>\$684,639</u>

### 股 數

單位：仟股

	一 月 一 日 至 三 月 三 十 一 日 一 〇 二 年	一 月 一 日 至 三 月 三 十 一 日 一 〇 一 年
用以計算基本每股盈餘之普通 股加權平均股數	180,351	178,821
具稀釋作用潛在普通股之影響：		
員工認股權	91	366
員工分紅	<u>1,908</u>	<u>1,599</u>
用以計算稀釋每股盈餘之普通 股加權平均股數	<u>182,350</u>	<u>180,786</u>

若合併公司得選擇以股票或現金發放員工分紅，則計算稀釋每股盈餘時，應假設員工分紅將採發放股票方式，並於該潛在普通股具有稀釋作用時計入加權平均流通在外股數，以計算稀釋每股盈餘。計算稀釋每股盈餘時，以該潛在普通股資產負債表日之收盤價，作為發行股數之判斷基礎。於次年度股東會決議員工分紅發放股數前計算稀釋每股盈餘時，亦繼續考量該等潛在普通股之稀釋作用。

## 二六、資本風險管理

合併公司進行資本管理以確保集團內各企業能夠於繼續經營之前提下，藉由將債務及權益餘額最適化，以使股東報酬極大化。

合併公司資本結構係由合併公司之淨債務（即借款減除現金及約當現金）及權益（即股本、資本公積、保留盈餘及其他權益項目）組成。

合併公司不須遵守其他外部資本規定。

合併公司主要管理階層每年重新檢視集團資本結構，其檢視內容包括考量各類資本之成本及相關風險。合併公司依據主要管理階層之建議，將藉由支付股利、新增或償還借款等方式平衡其整體資本結構。

## 二七、金融工具

### (一) 公允價值之資訊

#### 1. 非按公允價值衡量之金融工具

合併公司管理階層認為非按公允價值衡量之金融資產及金融負債之帳面金額趨近其公允價值或其公允價值無法可靠衡量。

#### 2. 認列於合併資產負債表之公允價值衡量

下表提供了金融工具於原始認列後以公允價值衡量方式之分析，衡量方式係基於公允價值可觀察之程度分為第一至三級。

(1) 第一級公允價值衡量係指以來自活絡市場相同資產或負債之公開報價（未經調整）。

(2) 第二級公允價值衡量係指除第一級之公開報價外，以屬於該資產或負債直接（亦即價格）或間接（亦即由價格推導而得）可觀察之輸入值推導公允價值。

(3) 第三級公允價值衡量係指評價技術係非以可觀察市場資料為基礎之資產或負債之輸入值（不可觀察之輸入值）推導公允價值。

一〇二年三月三十一日

	第 一 級	第 二 級	第 三 級	合 計
透過損益按公允價值衡 量之金融資產				
國內上市(櫃)股票	\$ 50,624	\$ -	\$ -	\$ 50,624
基金受益憑證	<u>805,952</u>	<u>-</u>	<u>-</u>	<u>805,952</u>
合 計	<u>\$ 856,576</u>	<u>\$ -</u>	<u>\$ -</u>	<u>\$ 856,576</u>

一〇一年十二月三十一日

	第 一 級	第 二 級	第 三 級	合 計
透過損益按公允價值衡 量之金融資產				
國內上市(櫃)股票	\$ 40,000	\$ -	\$ -	\$ 40,000
基金受益憑證	<u>474,477</u>	<u>-</u>	<u>-</u>	<u>474,477</u>
合 計	<u>\$ 514,477</u>	<u>\$ -</u>	<u>\$ -</u>	<u>\$ 514,477</u>

一〇一年三月三十一日

	第 一 級	第 二 級	第 三 級	合 計
透過損益按公允價值衡 量之金融資產				
國內上市(櫃)股票	\$ 85,595	\$ -	\$ -	\$ 85,595
基金受益憑證	<u>444,364</u>	<u>-</u>	<u>-</u>	<u>444,364</u>
合 計	<u>\$ 529,959</u>	<u>\$ -</u>	<u>\$ -</u>	<u>\$ 529,959</u>

一〇一年一月一日

	第 一 級	第 二 級	第 三 級	合 計
透過損益按公允價值衡 量之金融資產				
國內上市(櫃)股票	\$ 53,831	\$ -	\$ -	\$ 53,831
基金受益憑證	504,836	-	-	504,836
備供出售金融資產				
國內上市(櫃)股票	<u>969</u>	<u>-</u>	<u>-</u>	<u>969</u>
合 計	<u>\$ 559,636</u>	<u>\$ -</u>	<u>\$ -</u>	<u>\$ 559,636</u>

一〇二及一〇一年度無第一級與第二級公允價值衡量間移轉之情形。



## (二) 金融工具之種類

	一〇二年 三月三十一日	一〇一年十二 月三十一日	一〇一年 三月三十一日	一〇一年 一月一日
<u>金融資產</u>				
透過損益按公允價 值衡量				
持有供交易	\$ 856,576	\$ 514,477	\$ 529,959	\$ 558,667
放款及應收款(註1)	12,898,894	12,733,534	11,372,421	11,254,680
備供出售金融資產 (註2)	148,904	148,904	93,216	132,343
<u>金融負債</u>				
以攤銷後成本衡量 (註3)	2,990,277	3,601,776	5,895,751	4,868,829

註1：餘額係包含現金及約當現金、無活絡市場之債券投資、應收票據及應收帳款等以攤銷後成本衡量之放款及應收款。

註2：餘額係包含分類為備供出售之以成本衡量金融資產餘額。

註3：餘額係包含短期借款、應付票據及應付帳款等以攤銷後成本衡量之金融負債。

## (三) 財務風險管理目的與政策

合併公司主要金融工具包括權益投資、應收帳款、應付帳款及借款。合併公司之財務管理部門係為各業務單位提供服務，統籌協調進入國內與國際金融市場操作。該等風險包括市場風險（包含匯率風險及利率風險）、信用風險及流動性風險。

## (四) 財務風險資訊

### 1. 市場風險

合併公司之營運活動使合併公司承擔之主要財務風險為外幣匯率變動風險以及利率變動風險。

#### (1) 匯率風險

本公司及子公司從事外幣計價之銷貨與進貨交易，因而使合併公司產生匯率變動暴險。本公司從事外幣借款即在規避部分外幣淨資產或淨負債之匯率風險，因是匯率變動產生之損益大致會與被避險項目之損益相抵銷，故市場風險並不重大。

合併公司於資產負債表日非功能性貨幣計價之外幣計價貨幣性資產與貨幣性負債帳面金額如下：

	一〇二年 三月三十一日	一〇一年十二 月三十一日	一〇一年 三月三十一日	一〇一年 一月一日
<u>資 產</u>				
美金	\$ 166,807	\$ 163,116	\$ 170,649	\$ 180,369
<u>負 債</u>				
美金	71,399	89,871	159,623	121,388

### 敏感度分析

合併公司主要受到美金匯率波動之影響。

下表詳細說明當新台幣（功能性貨幣）對各攸關外幣之匯率增加或減少 6% 時，合併公司之敏感度分析。6% 係為集團內部向主要管理階層報告匯率風險時所使用之敏感度比率，亦代表管理階層對外幣匯率之合理可能變動範圍之評估。敏感度分析僅包括流通在外之外幣貨幣性項目，並將其期末之換算以匯率變動 6% 予以調整。下表之正數係表示當新台幣相對於各相關貨幣升值 6% 時，將使稅前淨利或權益減少之金額；當新台幣相對於各相關外幣貶值 6% 時，其對稅前淨利或權益之影響將為同金額之負數。

	美 金 之 影 響
	一 月 一 日 至 三 月 三 十 一 日
	一 〇 二 年 一 〇 一 年
損 益	\$170,733 \$ 19,523

### (2) 利率風險

因合併公司內之個體以流動利率借入資金，因而產生利率暴險。

合併公司於資產負債表日受利率暴險之金融資產及金融負債帳面金額如下：

	一〇二年 三月三十一日	一〇一年十二 月三十一日	一〇一年 三月三十一日	一〇一年 一月一日
具公允價值利率 風險				
—金融資產	\$1,811,561	\$ 640,703	\$ 625,402	\$ 571,534
—金融負債	238,600	261,360	383,630	302,750
具現金流量利率 風險				
—金融資產	7,400,990	8,456,031	7,079,053	6,461,872

### 敏感度分析

若利率增加 1 基點，在所有其他變數維持不變之情況下，合併公司一〇二及一〇一年一月一日至三月三十一日之稅前淨利將分別增加 185 仟元及 167 仟元。

## 2. 信用風險

信用風險係指交易對方拖欠合約義務而造成集團財務損失之風險。截至資產負債表日，合併公司可能因交易對方未履行義務及合併公司提供財務保證造成財務損失之最大信用風險暴險主要係來自於合併資產負債表所認列之金融資產帳面金額。

合併公司採行之政策係僅與信譽卓著之對象進行交易，並於必要情形下取得足額之擔保以減輕因拖欠所產生財務損失之風險。合併公司僅與評等相當於投資等級以上（含）之企業進行交易。合併公司將使用其他公開可取得之財務資訊及彼此交易記錄對主要客戶進行評等。合併公司持續監督信用暴險以及交易對方之信用評等，並將總交易金額分散至各信用評等合格之客戶。合併公司持續地針對應收帳款客戶之財務狀況進行評估。

金融資產受到本公司及子公司之交易對方或他方未履行合約之潛在影響，本公司及子公司係以資產負債表日公平價值為正數之合約為評估對象。本公司及子公司之交易對象均為信譽良好之金融機構及廠商，因此不預期有重大之信用風險。

### 3. 流動性風險

合併公司係透過管理及維持足夠部位之現金及約當現金以支應集團營運並減輕現金流量波動之影響。合併公司管理階層監督銀行融資額度使用狀況並確保借款合同條款之遵循。銀行借款對合併公司而言係為一項重要流動性來源。截至一〇二年三月三十一日、一〇一年十二月三十一日、一〇一年三月三十一日、以及一〇一年一月一日止，合併公司未動用之短期銀行融資額度分別為 4,087,550 仟元、4,277,520 仟元、3,965,590 仟元及 4,063,300 仟元。

#### (1) 流動性及利率風險表

下表詳細說明合併公司已約定還款期間之非衍生金融負債剩餘合約到期分析，其係依據合併公司最早可能被要求還款之日期，並以金融負債未折現現金流量編製，其包括利息及本金之現金流量。

#### 一〇二年三月三十一日

	加權平均有效利率(%)	要求即付或短於一個月	一至三個月	三個月至一年	一至五年	五年以上
非衍生金融負債						
無附息負債		\$ 2,934,765	\$ 590,179	\$ 1,247,217	\$ -	\$ -
固定利率工具	0.81%	-	238,600	-	-	-
		<u>\$ 2,934,765</u>	<u>\$ 828,779</u>	<u>\$ 1,247,217</u>	<u>\$ -</u>	<u>\$ -</u>

#### 一〇一年十二月三十一日

	加權平均有效利率(%)	要求即付或短於一個月	一至三個月	三個月至一年	一至五年	五年以上
非衍生金融負債						
無附息負債		\$ 2,061,466	\$ 2,072,924	\$ 1,191,525	\$ -	\$ -
固定利率工具	0.76%	203,280	58,080	-	-	-
		<u>\$ 2,264,746</u>	<u>\$ 2,131,004</u>	<u>\$ 1,191,525</u>	<u>\$ -</u>	<u>\$ -</u>

#### 一〇一年三月三十一日

	加權平均有效利率(%)	要求即付或短於一個月	一至三個月	三個月至一年	一至五年	五年以上
非衍生金融負債						
無附息負債		\$ 3,581,373	\$ 2,613,750	\$ 1,030,428	\$ -	\$ -
固定利率工具	0.82%	177,060	206,570	-	-	-
		<u>\$ 3,758,433</u>	<u>\$ 2,820,320</u>	<u>\$ 1,030,428</u>	<u>\$ -</u>	<u>\$ -</u>

#### 一〇一年一月一日

	加權平均有效利率(%)	要求即付或短於一個月	一至三個月	三個月至一年	一至五年	五年以上
非衍生金融負債						
無附息負債		\$ 1,983,281	\$ 3,306,215	\$ 1,046,415	\$ -	\$ -
固定利率工具	1.25%	136,238	166,512	-	-	-
		<u>\$ 2,119,519</u>	<u>\$ 3,472,727</u>	<u>\$ 1,046,415</u>	<u>\$ -</u>	<u>\$ -</u>

## 二八、關係人交易

本公司及子公司間之交易、帳戶餘額、收益及費損於合併時全數予以銷除，故未揭露於本附註。合併公司與其他關係人間之交易如下：

### (一) 營業交易

	銷		貨進	
	一月一日至三月三十一日		一月一日至三月三十一日	
	一〇二年	一〇一年	一〇二年	一〇一年
關聯企業	\$ 129,204	\$ 4,868	\$ 10,330	\$ 4,864
其他關係人(註)	\$ 360,509	\$ 808,138	\$ 3,496,722	\$ 5,122,676

與關係人之交易條件及收款條件，係與一般非關係人相當。

資產負債表日之應收關係人款項餘額如下：

	一〇二年	一〇一年十二	一〇一年	一〇一年
	三月三十一日	月三十一日	三月三十一日	一月一日
關聯企業	\$ 41,835	\$ 98,122	\$ 4,528	\$ 6,871
其他關係人(註)	274,101	238,089	244,811	766,071
	<u>\$ 315,936</u>	<u>\$ 336,211</u>	<u>\$ 249,339</u>	<u>\$ 772,942</u>

資產負債表日之應付關係人款項餘額如下：

	一〇二年	一〇一年十二	一〇一年	一〇一年
	三月三十一日	月三十一日	三月三十一日	一月一日
關聯企業	\$ 8,343	\$ 3,096	\$ 81,472	\$ 55,273
其他關係人(註)	1,427,482	1,878,934	3,270,009	2,684,769
	<u>\$ 1,435,825</u>	<u>\$ 1,882,030</u>	<u>\$ 3,351,481</u>	<u>\$ 2,740,042</u>

註：其他關係人主要係本公司之法人董事及其子公司。

流通在外之應付關係人款項餘額係未提供擔保且將以現金清償，應收關係人款項未收取保證。應收關係人款項並未提列呆帳費用。

### (二) 對主要管理階層之獎酬

一〇二年及一〇一年一月一日至三月三十一日對董事及其他主要管理階層之薪酬總額如下：

	一月一日至三月三十一日	
	一〇二年	一〇一年
短期員工福利	\$ 43,817	\$ 32,237
退職後福利	295	194
其他員工福利	818	803
股份基礎給付	-	55
	<u>\$ 44,930</u>	<u>\$ 33,289</u>

董事及其他主要管理階層之薪酬係由薪酬委員會依照個人績效及市場趨勢決定。

## 二九、營業租賃協議

### (一) 合併公司為承租人

營業租賃係承租廠房及辦公室，租賃期間係於一〇三年四月底到期。

前述租賃合約於未來年度應給付最低租金列示如下：

支 付 年 度	金 額
一〇二年後三季	\$ 2,574
一〇三年	1,378
合 計	<u>\$ 3,952</u>

### (二) 合併公司為出租人

營業租賃係出租合併公司所擁有之不動產，租賃期間為一至四年。

截至一〇二年三月三十一日、一〇一年十二月三十一日、三月三十一日及一月一日止，合併公司因營業租賃合約所收取之保證金分別為 2,668 仟元、472 仟元、470 仟元及 416 仟元。

前述租賃合約於未來年度應收取最低租金列示如下：

收 取 年 度	金 額
一〇二年後三季	\$ 7,782
一〇三年	10,376
一〇四年	10,376
一〇五年	10,376
合 計	<u>\$ 38,910</u>

## 三十、質抵押資產

合併公司下列資產業經提供作為進口原物料之關稅擔保及業務需求之擔保：

	一〇二年三月三十一日	一〇一年十二月三十一日	一〇一年三月三十一日	一〇一年一月一日
海關稅額保證金—質押 定存單(帳列無活絡 市場之債券投資)	<u>\$ 65,014</u>	<u>\$ 63,789</u>	<u>\$ 54,492</u>	<u>\$ 50,624</u>

### 三一、重大承諾事項及或有事項

除其他附註所述者外，合併公司於資產負債表日有下列重大承諾事項及或有事項：

#### 重大承諾

	一〇二年 三月三十一日	一〇一年十二 月三十一日	一〇一年 三月三十一日	一〇一年 一月一日
已開立未使用信用狀金額	\$ 740,000	\$ 510,000	\$ 700,000	\$ 700,000

### 三二、外幣金融資產及負債之匯率資訊

本公司及子公司具重大影響之外幣金融資產及負債資訊如下：

單位：各外幣／新台幣仟元

	一〇二年三月三十一日			一〇一年十二月三十一日		
	外幣	匯率	新台幣	外幣	匯率	新台幣
<u>金融資產</u>						
<u>貨幣性項目</u>						
美金	\$ 166,807	29.825	\$ 4,975,022	\$ 163,116	29.040	\$ 4,736,881
馬來西亞幣	4,252	9.2645	39,394	5,069	9.1010	46,135
人民幣	7,381	4.8060	35,475	7,088	4.6600	33,028
日幣	12,993	0.3172	4,121	14,179	0.3364	4,770
<u>金融負債</u>						
<u>貨幣性項目</u>						
美金	71,399	29.825	2,129,479	89,871	29.040	2,609,858

	一〇一年三月三十一日			一〇一年一月一日		
	外幣	匯率	新台幣	外幣	匯率	新台幣
<u>金融資產</u>						
<u>貨幣性項目</u>						
美金	\$ 170,649	29.51	\$ 5,035,865	\$ 180,369	30.275	\$ 5,460,663
日幣	35,444	0.3592	12,731	37,672	0.3906	14,715
<u>採權益法之長期股權投資</u>						
歐元	695	39.41	27,373	827	39.18	32,393
<u>金融負債</u>						
<u>貨幣性項目</u>						
美金	159,623	29.51	4,710,463	121,388	30.275	3,675,028

### 三三、其他重大事項

- (一) 有關臺灣新竹地方法院檢察署於 105 年 8 月 5 日至本公司進行偵查程序及相關媒體報導本公司涉嫌違反證券交易法案件（下稱本案）乙節，依 105 年 8 月 6 日該署記者會說明指出，本案與本公司、曜

成科技股份有限公司（前身為聯東電子股份有限公司）、華威達科技股份有限公司、永馳公司間之交易有關，本案現處於偵查階段中，且目前本公司之財務及營運未受前述事件之影響。

(二) 本公司董事會於 105 年 9 月 21 日決議，考量本公司長遠發展及增強營運架構之完整性，計劃向永馳集團（包括 Everspeed Technology Limited、華威達科技股份有限公司、Cloud Solution Global Limited 及 Fast Choice Global Limited）之母公司 Everspeed Technology Limited 之股東購買 100% 股權。相關程序將依相關法規及內部作業程序辦理。

#### 三四、附註揭露事項

(一) 重大交易事項及(二)轉投資事業相關資訊

1. 資金貸與他人：無。
2. 為他人背書保證：無。
3. 期末持有有價證券情形：附表一。
4. 累積買進或賣出同一有價證券之金額達新台幣一億元或實收資本額 20% 以上：無。
5. 取得不動產之金額達新台幣一億元或實收資本額 20% 以上：附表二。
6. 處分不動產之金額達新台幣一億元或實收資本額 20% 以上：無。
7. 與關係人進、銷貨之金額達新台幣一億元或實收資本額 20% 以上：附表三。
8. 應收關係人款項達新台幣一億元或實收資本額 20% 以上：附表四。
9. 被投資公司名稱、所在地區....等相關資訊：附表五。
10. 從事衍生性商品交易：無。

(三) 大陸投資資訊：附表六。

(四) 母子公司間業務關係及重要交易往來情形：附表七及八。



### 三五、營運部門財務資訊

提供給主要營運決策者用以分配資源及評量部門績效之資訊，著重於每一交付或提供之產品或勞務之種類。依國際財務報導準則第八號「營運部門」之規定，本公司及子公司之應報導部門包含控制晶片設計部門及投資業務部門。

#### (一) 部門收入與營運結果

本公司及子公司繼續營業單位之收入與營運結果依應報導部門分析如下：

	部 門 收 入		部 門 損 益	
	一月一日至三月三十一日		一月一日至三月三十一日	
	一〇二年	一〇一年	一〇二年	一〇一年
控制晶片設計部門	\$ 7,091,260	\$ 7,666,116	\$ 1,871,200	\$ 857,427
投資業務部門	-	-	( 8)	( 23)
繼續營業單位總額	<u>\$ 7,091,260</u>	<u>\$ 7,666,116</u>	1,871,192	857,404
其他利益及損失			82,334	( 15,323)
採用權益法認列之關 聯企業損失之份額			( 38,202)	( 7,565)
其他收入			13,317	7,936
財務成本			( 415)	( 534)
稅前利益			<u>\$ 1,928,226</u>	<u>\$ 841,918</u>

以上報導之收入係與外部客戶交易所產生。一〇二及一〇一年一月一日至三月三十一日並無任何部門間銷售。

部門利益係指各個部門所賺取之利潤，不包含採用權益法認列之關聯企業損失之份額、處分權益法長期股權投資損益、租金收入、利息收入、處分不動產、廠房及設備損益、處分投資損益、外幣兌換損益、金融商品評價損益、利息費用以及所得稅費用。此衡量金額係提供予主要營運決策者，用以分配資源予部門及評量其績效。

#### (二) 部門資產

	一〇二年	一〇一年	一〇一年	一〇一年
	三月三十一日	十二月三十一日	三月三十一日	一月一日
控制晶片設計部門	\$19,574,663	\$18,302,892	\$19,873,829	\$18,062,214
投資業務部門	60,649	60,657	20,563	20,552
部門資產總額	<u>\$19,635,312</u>	<u>\$18,363,549</u>	<u>\$19,894,392</u>	<u>\$18,082,766</u>

### 三六、首次採用國際財務報導準則

#### (一) IFRSs 資訊之編製基礎

合併公司一〇二年第一季之合併財務報表係為首份 IFRSs 合併財務報表，其編製基礎除了遵循附註四說明之重大會計政策外，合併公司亦遵循國際財務報導準則第 1 號「首次採用國際財務報導準則」之規定。

#### (二) 轉換至 IFRSs 之影響

轉換至 IFRSs 後，對合併公司之合併資產負債表暨合併綜合損益表之影響如下：

##### 1. 一〇一年一月一日合併資產負債表項目之調節

	中華民國一般		IFRSs	說 明
	公認會計原則	影 響 金 額		
應收票據及帳款－非關係人淨額	\$ 3,359,441	\$ 88,796	\$ 3,448,237	7.(4)
遞延所得稅資產－流動	67,263	( 67,263)	-	7.(2)
遞延所得稅資產－非流動	9,672	71,148	80,820	7.(2)及(3)
預付款項	567,738	4,011	571,749	7.(6)
預付設備款	4,011	( 4,011)	-	7.(6)
其他資產	1,092	( 1,092)	-	7.(3)
負債準備－流動	-	88,796	88,796	7.(4)
應計退休金負債	-	21,760	21,760	7.(3)
資本公積－長期投資	10,373	( 10,373)	-	7.(5)
未分配盈餘	4,931,505	( 8,594)	4,922,911	7.(3)及(5)

##### 2. 一〇一年三月三十一日合併資產負債表項目之調節

	中華民國一般		IFRSs	說 明
	公認會計原則	影 響 金 額		
應收票據及帳款－非關係人淨額	\$ 3,348,048	\$ 70,390	\$ 3,418,438	7.(4)
遞延所得稅資產－流動	72,631	( 72,631)	-	7.(2)
遞延所得稅資產－非流動	10,897	76,458	87,355	7.(2)及(3)
預付款項	549,292	30,487	579,779	7.(6)
預付設備款	30,487	( 30,487)	-	7.(6)
其他資產	485	( 485)	-	7.(3)
負債準備－流動	-	70,390	70,390	7.(4)
應計退休金負債	-	22,026	22,026	7.(3)
資本公積－長期投資	7,488	( 7,488)	-	7.(5)
未分配盈餘	5,618,746	( 11,196)	5,607,550	7.(3)及(5)

3. 一〇一年十二月三十一日合併資產負債表項目之調節

	中華民國一般		IFRSs	說 明
	公認會計原則	影 響 金 額		
現 金	\$ 9,033,052	(\$ 9,101)	\$ 9,023,951	7.(1)
應收票據及帳款—非關 係人淨額	3,233,332	67,150	3,300,482	7.(4)
無活絡市場之債券投資 —流動	-	9,101	9,101	7.(1)
遞延所得稅資產—流動	74,553	( 74,553)	-	7.(2)
預付款項	107,445	13,672	121,117	7.(6)
預付設備款	13,672	( 13,672)	-	7.(6)
其他資產	220	( 220)	-	7.(3)
遞延所得稅資產—非流 動	21,125	79,764	100,889	7.(2)及(3)
負債準備—流動	-	67,150	67,150	7.(4)
應計退休金負債	1,556	30,431	31,987	7.(3)
資本公積—長期投資	7,488	( 7,488)	-	7.(5)
未分配盈餘	6,113,902	( 17,952)	6,095,950	7.(3)及(5)

4. 一〇一年一月一日至三月三十一日合併綜合損益表項目之調節

	中華民國一般		IFRSs	說 明
	公認會計原則	影 響 金 額		
營業收入	\$ 7,666,116	\$ -	\$ 7,666,116	-
營業成本	6,380,366	-	6,380,366	-
營業毛利	1,285,750	-	1,285,750	-
營業費用	428,687	( 341)	428,346	7.(3)
營業利益	857,063	341	857,404	-
營業外收入及利益	30,744	( 2,885)	27,859	7.(5)
營業外費用及損失	43,345	-	43,345	-
稅前利益	844,462	( 2,544)	841,918	-
所得稅費用	71,690	58	71,748	7.(3)
稅後利益	\$ 772,772	(\$ 2,602)	\$ 770,170	-

5. 一〇一年度合併綜合損益表項目之調節

	中華民國一般		IFRSs	說 明
	公認會計原則	影 響 金 額		
營業收入	\$31,852,390	\$ -	\$31,852,390	-
營業成本	26,700,965	-	26,700,965	-
營業毛利	5,151,425	-	5,151,425	-
營業費用	2,174,104	( 1,365)	2,172,739	7.(3)
營業利益	2,977,321	1,365	2,978,686	-
營業外收入及利益	77,976	( 2,885)	75,091	7.(5)
營業外費用及損失	160,126	-	160,126	-
稅前利益	2,895,171	( 1,520)	2,893,651	-
所得稅費用	404,346	232	404,578	7.(3)
稅後利益	\$ 2,490,825	(\$ 1,752)	\$ 2,489,073	-
其他綜合淨利				
確定福利之精算損益		(\$ 7,606)	(\$ 7,606)	7.(3)

## 6. 國際財務報導準則第 1 號之豁免選項

國際財務報導準則第 1 號「首次採用國際財務報導準則」係說明當企業首次採用 IFRSs 作為編製合併財務報告之基礎時應遵循之程序。依據該準則，合併公司應建立 IFRSs 下之會計政策，且追溯適用該等會計政策以決定轉換至 IFRSs 日（一〇一年一月一日）之初始合併資產負債表，該準則對追溯適用之原則提供若干豁免選項。合併公司採用之主要豁免選項說明如下：

### 員工福利

本公司及子公司選擇將員工福利計畫有關之所有未認列累積精算損益於轉換至 IFRSs 日認列於保留盈餘。

### 股份基礎給付交易

本公司對所有在轉換至 IFRSs 日前已給與並已既得之股份基礎給付交易，選擇豁免追溯適用國際財務報導準則第 2 號「股份基礎給付」之規定。

## 7. 轉換至 IFRSs 之重大調節說明

合併公司依中華民國一般公認會計原則所採用之會計政策與依 IFRSs 編製合併財務報表所採用之會計政策二者間存在之重大差異如下：

### (1) 約當現金

中華民國一般公認會計原則下，可隨時解約且不損及本金之定期存款，列於現金項下。轉換至 IFRSs 後，現金為必須可隨時轉換成定額現金且價值變動之風險甚小，因此通常只有短期內（例如自取得日起三個月內）到期之投資方可視為約當現金，故將到期日超過 3 個月之定期存款重分類至無活絡市場之債券投資一流動項下。

截至一〇一年十二月三十一日，本公司及子公司現金重分類至無活絡市場之債券投資一流動之金額為 9,101 仟元。

## (2) 遞延所得稅資產

中華民國一般公認會計原則下，遞延所得稅資產及負債依其相關資產或負債之分類劃分為流動或非流動項目，無相關之資產或負債者，依預期迴轉期間之長短劃分為流動或非流動項目。轉換至 IFRSs 後，遞延所得稅資產及負債一律分類為非流動項目。

截至一〇一年十二月三十一日、一〇一年三月三十一日及一〇一年一月一日，本公司及子公司遞延所得稅資產重分類至非流動資產之金額分別為 74,553 仟元、72,631 仟元及 67,263 仟元。

## (3) 員工福利－確定福利退休金計畫之精算損益

中華民國一般公認會計原則下，首次適用財務會計準則公報第十八號「退休金會計處理準則」所產生之未認列過渡性淨給付義務應按預期可獲得退休金給付在職員工之平均剩餘服務年限，採直線法加以攤銷並列入淨退休金成本。轉換至 IFRSs 後，由於不適用國際會計準則第 19 號「員工福利」之過渡規定，未認列過渡性淨給付義務相關影響數應一次認列並調整保留盈餘。

中華民國一般公認會計原則下，精算損益係採用緩衝區法按可獲得退休金給付在職員工之平均剩餘服務年限攤銷認列於損益項下。轉換至 IFRSs 後，依照國際會計準則第 19 號「員工福利」規定精算之確定福利計畫精算損益將選擇立即認列於其他綜合損益項下，於權益變動表認列入保留盈餘，後續期間不予重分類至損益。

截至一〇一年十二月三十一日、一〇一年三月三十一日及一〇一年一月一日，本公司及子公司因依國際會計準則第 19 號「員工福利」之規定重新精算確定福利計畫，並依國際財務報導準則第 1 號「首次採用國際財務報導準則」規定，分別調整減少其他資產 220 仟元、485 仟元及 1,092 仟元；增加應計退休金負債 30,431 仟元、22,026 仟元及

21,760 仟元；遞延所得稅資產分別調整增加 5,211 仟元、3,827 仟元及 3,885 仟元。另一〇一年度及第一季退休金成本分別調整減少 1,365 仟元及 341 仟元；所得稅費用分別調整增加 232 仟元及 58 仟元；其他綜合損益—確定福利精算損益分別調整減少 7,606 仟元及 0 仟元。

(4) 備抵銷貨退回及折讓

中華民國一般公認會計原則下，備抵銷貨退回及折讓係依據以往經驗及其他攸關因素合理估計可能發生之產品退回及折讓，於產品出售當年度列為銷貨收入之減項，並認列備抵銷貨退回及折讓作為應收帳款之減項。轉換至 IFRSs 後，原帳列備抵銷貨退回及折讓係因過去事件所產生之現時義務，且實現金額及時點均具有不確定性，故重分類為負債準備（帳列流動負債項下）。

截至一〇一年十二月三十一日、一〇一年三月三十一日及一〇一年一月一日，本公司及子公司備抵銷貨退回及折讓重分類至流動負債之金額分別為 67,150 仟元、70,390 仟元及 88,796 仟元。

(5) 投資關聯企業，投資公司未按持股比例認購之會計處理暨資本公積—長期投資之調整

中華民國一般公認會計原則下，被投資公司增資發行新股而投資公司未按持股比例認購，致投資比例發生變動，而使投資公司所投資之股權淨值發生增減者，其增減數應調整「資本公積—長期投資」及「採權益法之長期股權投資」。

轉換至 IFRSs 後，對關聯企業之所有權權益變動而未喪失重大影響者，係視為推定取得或處分關聯企業部分股權。此外，依台灣證券交易所發布之「我國採用 IFRSs 問答集」，不符合 IFRSs 規定或未涉及公司法及經濟部相關函令之資本公積項目，應於轉換日進行相關調整。

本公司及子公司依台灣證券交易所發布之「我國採用 IFRSs 問答集」規定，於實務上不可行之情形下，無須追溯調整會計處理，僅將資本公積－長期投資轉列保留盈餘。截至一〇一年十二月三十一日、一〇一年三月三十一日及一〇一年一月一日，本公司資本公積－長期投資因上述調節分別調整減少 7,488 仟元、7,488 仟元及 10,373 仟元。另一〇一年度及第一季營業外收入及利益調整減少 2,885 仟元。

#### (6) 預付設備款

中華民國一般公認會計原則下，購置設備之預付款通常列為固定資產項下之預付設備款。轉換至 IFRSs 後，購置設備之預付款通常列為預付款項，並依實現該資產之預期，將預付款項分類為流動資產或非流動資產。

截至一〇一年十二月三十一日、一〇一年三月三十一日及一〇一年一月一日，本公司及子公司預付設備款重分類至預付款項之金額分別為 13,672 仟元、30,487 仟元及 4,011 仟元。

(三)本公司及子公司係以財團法人中華民國會計研究發展基金會已翻譯並經金管會認可之二〇一〇年 IFRSs 版本以及金管會於一〇〇年十二月二十二日修正發布之證券發行人財務報告編製準則作為上開評估之依據。本公司及子公司上述之評估結果，可能因未來主管機關發布規範採用 IFRSs 相關事項之函令暨國內其他法令因配合採用 IFRSs 修改規定所影響，而與未來實際差異有所不同。

群聯電子股份有限公司及子公司

重編後期末持有有價證券情形

民國一〇二年三月三十一日

附表一

單位：新台幣仟元

持有之公司	有價證券種類及名稱	有價證券發行之關係	帳列	科目	年股數(仟股) / 單位數(仟單位)	帳面金額	額持股比率(%)	市價 / 股權淨值	備註
本公司	受益憑證-開放型基金	-	透過損益按公允價值衡量之金融資產-流動	3,809	\$ 50,004	-	\$ 50,004	註四	
	復華有利貨幣市場基金	-	透過損益按公允價值衡量之金融資產-流動	5,047	61,459	-	61,459	註四	
	兆豐國際實績貨幣市場基金	-	透過損益按公允價值衡量之金融資產-流動	353	61,298	-	61,298	註四	
	第一金家福貨幣市場基金	-	透過損益按公允價值衡量之金融資產-流動	4,122	61,287	-	61,287	註四	
	第一金台灣貨幣市場基金	-	透過損益按公允價值衡量之金融資產-流動	6,871	90,879	-	90,879	註四	
	瀚亞成實貨幣市場基金	-	透過損益按公允價值衡量之金融資產-流動	6,926	80,986	-	80,986	註四	
	元大寶來得實貨幣市場基金	-	透過損益按公允價值衡量之金融資產-流動	2,553	40,511	-	40,511	註四	
	安泰 ING 貨幣市場基金	-	透過損益按公允價值衡量之金融資產-流動	6,137	90,462	-	90,462	註四	
	元大寶來萬泰貨幣市場基金	-	透過損益按公允價值衡量之金融資產-流動	3,436	40,003	-	40,003	註四	
	德信萬保貨幣市場基金	-	透過損益按公允價值衡量之金融資產-流動	4,462	70,005	-	70,005	註四	
	群益安穩貨幣市場基金	-	透過損益按公允價值衡量之金融資產-流動	4,306	70,005	-	70,005	註四	
	統一強棒貨幣市場基金	-	透過損益按公允價值衡量之金融資產-流動	4,307	60,622	-	60,622	註四	
	復華貨幣市場基金	-	透過損益按公允價值衡量之金融資產-流動	10,000	42,700	1.24	42,700	註五	
	普通股票	-	透過損益按公允價值衡量之金融資產-流動	993	7,924	0.33	7,924	註五	
	華泰電子股份有限公司	-	透過損益按公允價值衡量之金融資產-流動	12,000	13,472	48.00	13,472	註三	
	台灣典範半導體股份有限公司	-	透過損益按公允價值衡量之金融資產-流動	8	-	30.00	4,270	註三	
	金士頓電子股份有限公司	採權益法評價之被投資公司	採用權益法之投資	3,000	32,373	100.00	32,373	註三	
	Giesecke & Devrient Secure Flash Solutions GmbH	採權益法評價之被投資公司	採用權益法之投資	6,000	60,602	100.00	60,602	註三	
	群欣電子股份有限公司	子公司	採用權益法之投資	1,712	18,753	21.43	18,753	註三	
	聯旭東投資股份有限公司	子公司	採用權益法之投資					註三	
	群華電子股份有限公司	採權益法評價之被投資公司	採用權益法之投資					註三	

(接次頁)



(承前頁)

持有之公司	有價證券種類及名稱	有價證券發行之關係	帳列科目	年股數(仟股) / 單位數(仟單位)	底		備註
					帳面金額	市價 / 股權淨值	
聯旭東投資股份有限公司	群東電子股份有限公司 Phison Electronics Japan Corp.	採權益法評價之被投資公司 子公司	採用權益法之投資	2,264	\$ 20,135	\$ 20,135	註二
	Global Flash Limited	子公司	採用權益法之投資	1	3,225	3,225	註三
	Phisontech Electronics (Malaysia) Sdn. Bhd.	子公司	採用權益法之投資	2,000	58,374	58,374	註三
	群豐科技股份有限公司	—	採用權益法之投資	10,000	70,457	70,457	註三
球來就打有限公司	群豐科技股份有限公司	—	以成本衡量之金融資產—非流動	3,783	51,807	48,063	註三
	球來就打有限公司	—	以成本衡量之金融資產—非流動	註六	1,508	1,428	註三
本善創業投資股份有限公司	群豐科技股份有限公司	—	以成本衡量之金融資產—非流動	3,000	30,000	28,814	註三
	JAFCO ASIA TECHNOLOGY FUND IV L.P.	—	以成本衡量之金融資產—非流動	900	19,886	16,942	註三
聯旭東投資股份有限公司	普通股票 群輝科技股份有限公司	—	以成本衡量之金融資產—非流動	5,106	45,703	61,817	註三
	Global Flash Limited	孫公司	採用權益法之投資	註六	20,920	20,920	註三
Phisontech Electronics (Malaysia) Sdn. Bhd.	受益憑證 United Cash Fund	—	透過損益按公允價值衡量之金融資產—流動	3,058	28,431	28,431	註四
	Everspeed Technology Limited	—	以成本衡量之金融資產—非流動	20	-	( 2,694 )	註七

註一：本公司持有之有價證券並無提供擔保、質押借款或其他依約定而受限制情事。

註二：股權淨值係按經會計師核閱一〇二二年三月三十一日之財務報表帳面淨值計算。

註三：股權淨值係按未經會計師核閱一〇二二年三月三十一日之財務報表帳面淨值計算。

註四：市價係按一〇二二年三月三十一日之淨值計算。

註五：市價係以一〇二二年三月三十一日之上市(櫃)證券之收盤價計算。

註六：非股份有限公司，故無股數。

註七：按最近期報表之帳面淨值計算。

群聯電子股份有限公司及子公司

重編後取得不動產之金額達新台幣一億元或實收資本額百分之二十以上

民國一〇二年三月三十一日

附表二

單位：新台幣仟元

取得之公司	財產名稱	交易日期或事實發生日	交易金額	價格	支款情形	交易對象	關係	交易場所	所有人之關係	與發行人之關係		其前次移轉資料		價格參考	決定之依據	取得之用途	及之情形	其他約定事項
										移轉日期	金額							
本公司	竹南鎮廣源段 建築物	102.02	\$ 131,221		已全數支付	群豐科技股份 有限公司	-	-	-	-	-	-	-	鑑價報告	營運使用			-

群聯電子股份有限公司及子公司

重編後與關係人進、銷貨之金額達新台幣一億元或實收資本額百分之二十以上

民國一〇二二年三月三十一日

附表三

單位：新台幣仟元

進(銷)貨之公司	交易對象	關係	交易情形		授信期間	交易條件與一般交易原因	應收(付)票據、帳款		備註	
			進(銷)貨金額	佔總進(銷)貨之比率(%)			額	佔總應收(付)票據、帳款之比率(%)		
本公司	聯東電子股份有限公司	實質關係人(註三)	進(註一)貨	\$ 3,181,433	56	無	無	(\$ 945,513)	( 31)	—
	台灣東芝電子股份有限公司	本公司法人董事之孫公司	進	1,173,415	21	無	無	( 659,537)	( 22)	—
	Toshiba America Electronic Components, Inc.	本公司法人董事之子公司	進	281,245	5	無	無	( 202,110)	( 7)	—
	華威達科技股份有限公司	實質關係人(註三)	銷	( 570,218)	( 8)	無	無	525,749	13	—
	TOSHIBA Corporation, Japan	本公司法人董事	銷	( 232,660)	( 3)	無	無	145,472	3	—
	永馳集團(註二)	實質關係人(註三)	銷	( 218,263)	( 3)	無	無	164,333	4	—
	TOSHIBA International Procurement Hong Kong Ltd.	本公司法人董事之子公司	銷	( 125,659)	( 2)	無	無	128,537	3	—
	金士頓電子股份有限公司	採權益法評價之被投資公司	銷	( 115,820)	( 2)	無	無	39,292	1	—
聯東電子股份有限公司	台灣東芝電子股份有限公司	實質關係人	進	1,769,995	73	無	無	( 565,076)	( 58)	—
Everspeed Technology Limited	聯東電子股份有限公司	實質關係人(註三)	銷	( 307,017)	( 80)	無	無	307,017	100	—
	Toshiba Electronic Asia, Ltd.	實質關係人	進	240,165	55	無	無	—	—	—

註一：包含加工費 2,692 仟元。

註二：永馳集團係包含 Everspeed Technology Limited 及 Cloud Solution Global Limited。

註三：請參閱附註四重編理由之說明。

群聯電子股份有限公司及子公司

重編後應收關係人款項達新台幣一億元或實收資本額百分之二十以上

民國一〇二年三月三十一日

附表四

單位：新台幣仟元

帳列應收款項之公司	交易對象	關係	應收款項餘額	週轉率	逾期逾金	應收應收		應收關係人款項式	應收關係人款項金額	提列帳額	備抵額
						金額	處				
本公司	華威達科技股份有限公司 永馳集團(註一) TOSHIBA Corporation, Japan TOSHIBA International Procurement Hong Kong Ltd. 群聯電子股份有限公司 聯東電子股份有限公司	實質關係人(註二) 實質關係人(註二) 本公司法人董事 本公司法人董事之子公司 實質關係人(註二) 實質關係人(註二)	\$525,749 164,333 145,472 128,537 945,513 307,017	6.53 4.02 6.65 4.33 3.67 3.55	\$ - - - - -	- - - - - -	- - - -	\$243,579 164,333 62,412 77,714 945,513 307,017	\$	- - - - - -	

註一：永馳集團包含 Everspeed Technology Limited 及 Cloud Solution Global Limited。

註二：請參閱附註四重編理由之說明。

群聯電子股份有限公司及子公司  
重編後被投資公司名稱、所在地區...等相關資訊

民國一〇二三年三月三十一日

附表五

單位：新台幣仟元／外幣仟元

投資公司名稱	被投資公司名稱	所在地區	主要營業項目	原始投資		資本帳		有被投資公司本期(損)益	本期認列之(損)益	備註
				原本期	上本期	本帳面金額	本帳面金額			
投資公司 本公司	金士頓電子股份有限公司	新竹縣	內嵌式快閃記憶體產品及市場開發	\$ 120,000	\$ 120,000	12,000	\$ 13,472	(\$ 81,538) (註二)	(\$ 39,139)	採權益法評價之被投資公司
	Giesecke & Devrient Secure Flash Solutions GmbH	德國	手持式裝置用之加密相關應用產品	EUR 1,650	EUR 1,650	8	-	EUR 320 (註二)	-	採權益法評價之被投資公司
	群欣電子股份有限公司	新竹縣	快閃記憶體週邊應用產品銷售	30,000	30,000	3,000	32,373	1,550 (註二)	1,550	子公司
	聯旭東投資股份有限公司	新竹縣	一般投資業	60,000	60,000	6,000	60,602	3 (註二)	3	子公司
	群華電子股份有限公司	新竹縣	高科技多媒體產品設計、開發、生產及銷售	15,000	15,000	1,712	18,753	705 (註二)	( 150)	採權益法評價之被投資公司
	群東電子股份有限公司	苗栗縣	快閃記憶體控制晶片之週邊應用產品之設計及開發業務服務據點	22,638	22,638	2,264	20,135	2,220 (註一)	1,087	採權益法評價之被投資公司
	Phison Electronics Japan Corp.	日本	一般投資業及貿易服務	JPY 50,000	JPY 50,000	1	3,225	(JPY 1,522) (註二)	( 487)	採權益法評價之被投資公司
	Global Flash Limited	薩摩亞	一般投資業及貿易服務	USD 2,000	USD 2,000	2,000	58,374	(USD 43) (註二)	( 1,253)	子公司
	Phisontech Electronics (Malaysia) Sdn. Bhd.	馬來西亞	快閃記憶體控制晶片及週邊應用整合之設計、製造及銷售	MYR 10,000	MYR 10,000	10,000	70,457	(MYR 204) (註二)	( 1,876)	子公司
	聯東電子股份有限公司	台灣	電子零組件製造及買賣	-	-	-	-	952,043 (註一)	-	註四
Everspeed Technology Limited	薩摩亞	電子零組件買賣	-	-	-	-	78,273 (註二)	-	註四	
Global Flash Limited	群鴻科技(深圳)有限公司	中國深圳	存儲設備、電子產品及其零配件之設計、研發、批發、進出口及相關業務	USD 790	USD 790	註三	20,920	(CNY 557) (註二)	不適用	孫公司

(接次頁)

(承前頁)

投資公司名稱	被投資公司名稱	所在地區	主要營業項目	原始投資		資本金		期末股數(仟股)	未 比率	持 帳 率	有被投資公司		備 註
				本 期 末	上 期 末	本 期 末	上 期 末				本 期 末	上 期 末	
Everspeed Technology Limited	華威達科技股份有限公司	台灣	快閃記憶體相關產品之製造及買賣	\$ 59,286	\$ 59,286	\$ 59,286	7,500	94.34	(\$ 51,007)	\$ 30,698	\$ -	註五	
	Cloud Solution Global Limited	英屬維京群島	電子零組件買賣	-	-	-	-	100.00	-	-	-	註五	

註一：係同期間經會計師核閱之財務報表。

註二：係同期間未經會計師核閱之財務報表。

註三：非股份有限公司，故無股數。

註四：本公司並未出資投資該公司，故無須揭露原始投資金額期末持有帳面金額及認列之投資(損)益相關資訊。

註五：Everspeed Technology Limited 對華威達科技股份有限公司及 Cloud Solution Global Limited 等二家之投資金額，係該公司之自有資金投資。

群聯電子股份有限公司及轉投資事業

重編後大陸投資資訊

民國一〇二年三月三十一日

附表六

單位：新台幣或外幣仟元

大陸被投資公司名稱	主要營業項目	實收資本額	投資方式	本自投	本期匯出	本期匯出或收回投資金額		本自投	本期匯出	未累積金額	本公司直接或間接持股之比例	本期認列	期末帳	投資價值	截至已匯回投資收益
						匯	收回								
群聯科技(深圳)有限公司	存儲設備、電子產品及其零件之設計、研發、批發、進出口及相關業務	US\$ 790 (NT\$ 23,006)	透過第三地區投資設立大陸公司再投資大陸公司。	US\$ 790 (NT\$ 23,006)	\$ -	\$ -	\$ -	US\$ 790 (NT\$ 23,006)	US\$ 790 (NT\$ 23,006)	790 (NT\$ 23,006)	100%	(US\$ 90) (NT\$ (2,640))	US\$ 701 (NT\$ 20,920)	\$ -	-

本期期末大陸地區投資	US\$ 790 (NT\$ 23,006)	會審金額	依經濟部投資審議會規定
本期期末累計自台灣匯出金額	US\$ 790 (NT\$ 23,006)	審金額	赴大陸地區投資限額 (註二)
			\$8,642,030

註一：係依據同期間未經會計師核閱之財務報表為認列基礎。

註二：依據投資審議會「在大陸地區從事投資或技術合作審查原則」規定之限額計算如下：

淨值之百分之六十：14,403,383×60% = 8,642,030。

群聯電子股份有限公司及子公司  
 重編後母子公司間業務關係及重要交易往來情形  
 民國一〇二二年三月三十一日

附表七

單位：新台幣仟元

編號	交易人	名稱	交易對象	與交易人之關係 (註)	交易科目	交易往來		來件	情形
						金額	佔合併總資產之比率		
0	群聯電子股份有限公司		聯旭東投資股份有限公司 群欣電子股份有限公司 群欣電子股份有限公司 群欣電子股份有限公司 Phisontech Electronics (Malaysia) Sdn. Bhd. Phisontech Electronics (Malaysia) Sdn. Bhd. 華威達科技股份有限公司 華威達科技股份有限公司 聯東電子股份有限公司 聯東電子股份有限公司 Everspeed Technology Limited Everspeed Technology Limited 群聯電子股份有限公司 群聯電子股份有限公司 群聯電子股份有限公司 群聯電子股份有限公司 群聯電子股份有限公司 群聯電子股份有限公司 群聯電子股份有限公司	1 1 1 1 1 1 1 1 1 1 1 1 2 2 2 2 3 3 2 2 3 2 2 2 3 3 3 3 3	勞務收入 勞務收入 銷貨收入 應收帳款 銷貨收入 應收帳款 銷貨收入 應收帳款 銷貨收入 應收帳款 勞務費用 勞務費用 銷貨成本 應付帳款 銷貨成本 應付帳款 銷貨成本 應付帳款 應收帳款 銷貨收入 銷貨成本 應付帳款 銷貨收入 銷貨成本 應付帳款 銷貨收入 銷貨成本 應付帳款 銷貨收入 銷貨成本 應付帳款	\$ 9 45 15,856 14,860 17,449 16,688 570,218 525,749 3,181,433 945,513 218,263 164,333 9 45 15,856 14,860 1,807 1,900 17,449 16,688 1,247 570,218 525,749 30,050 28,691 4,708 2,591	- - - - - - - 8% 3% 45% 5% 3% 1% - - - - - - - - - - 8% 3% - - - -		
1	聯旭東投資股份有限公司		群聯電子股份有限公司	2	勞務費用	9	-	一般交易條件	-
2	群欣電子股份有限公司		群聯電子股份有限公司	2	勞務費用	45	-	一般交易條件	-
3	Phisontech Electronics (Malaysia) Sdn. Bhd.		群聯電子股份有限公司	2	銷貨成本	15,856	-	一般交易條件	-
4	華威達科技股份有限公司		群聯電子股份有限公司	2	應付帳款	14,860	-	一般交易條件	-

(接次頁)



(承前頁)

編號	交易人	名稱	交易往來對象	與交易人之關係 (註)	交 易 往 來	交 易 目 的	往 來 情 形									
							交 易 條 件	佔合併總資產或總資產之比率								
5	聯東電子股份有限公司		Phisontech Electronics (Malaysia) Sdn. Bhd. 群聯電子股份有限公司 群聯電子股份有限公司 華威達科技股份有限公司 華威達科技股份有限公司 華威達科技股份有限公司 華威達科技股份有限公司 群欣電子股份有限公司 群欣電子股份有限公司 Everspeed Technology Limited Everspeed Technology Limited	3 2 2 3 3 3 3 3 3 3	銷貨收入 銷貨收入 應收帳款 銷貨收入 應收帳款 銷貨成本 應付帳款 銷貨收入 應收帳款 銷貨成本 應付帳款 銷貨收入 應收帳款	\$ 1,247 3,181,433 945,513 4,708 2,591 30,050 28,691 1,807 1,900 307,017 307,017 218,263 164,333 307,017 307,017	一般交易條件 一般交易條件 一般交易條件 一般交易條件 一般交易條件 一般交易條件 一般交易條件 一般交易條件 一般交易條件 一般交易條件 一般交易條件 一般交易條件 一般交易條件 一般交易條件	- 45% 5% - - - - - - 4% 2% 3% 1% 4% 2%								
									6	Everspeed Technology Limited					一般交易條件	

- 註：1. 母公司對子公司。  
2. 子公司對母公司。  
3. 子公司對子公司。

群聯電子股份有限公司及子公司  
重編後母子公司間業務關係及重要交易往來情形

民國一〇一一年三月三十一日

附表八

單位：新台幣千元

編號	交易人稱名	交易對象	與交易人之關係 (註)	交易往來對象	交易		往	來	情形
					科目	金額			
0	群聯電子股份有限公司	Everspeed Technology Limited 華威達科技股份有限公司 聯東電子股份有限公司	1 1 1	Everspeed Technology Limited 華威達科技股份有限公司 聯東電子股份有限公司	銷貨收入 銷貨收入 銷貨收入	\$ 172,994 484,631 129,902	一般交易條件 一般交易條件 一般交易條件	估合併總營收或 總資產之比率(%)	
1	Everspeed Technology Limited	Everspeed Technology Limited 華威達科技股份有限公司 聯東電子股份有限公司	1 1 1	Everspeed Technology Limited 華威達科技股份有限公司 聯東電子股份有限公司	應收帳款 應收帳款 應收帳款	69,235 471,650 92,654	一般交易條件 一般交易條件 一般交易條件	- 2 -	
2	華威達科技股份有限公司	群聯電子股份有限公司 華威達科技股份有限公司 聯東電子股份有限公司	2 3 3	群聯電子股份有限公司 華威達科技股份有限公司 聯東電子股份有限公司	銷貨收入 銷貨收入 應收帳款	85,161 44,701 44,701	一般交易條件 一般交易條件 一般交易條件	1 1 -	
3	聯東電子股份有限公司	群聯電子股份有限公司 聯東電子股份有限公司 群聯電子股份有限公司 Everspeed Technology Limited	2 3 3 2	群聯電子股份有限公司 聯東電子股份有限公司 群聯電子股份有限公司 Everspeed Technology Limited	銷貨收入 銷貨收入 應收帳款 銷貨收入	109,428 126,834 114,651 105,867	一般交易條件 一般交易條件 一般交易條件 一般交易條件	1 1 1 1	
		群聯電子股份有限公司	2	群聯電子股份有限公司	銷貨收入	3,749,877	一般交易條件	49	
		群聯電子股份有限公司	3	群聯電子股份有限公司	銷貨收入	114,042	一般交易條件	1	
		群聯電子股份有限公司	2	群聯電子股份有限公司	應收帳款	1,127,822	一般交易條件	6	

註：1.母公司對子公司。  
2.子公司對母公司。  
3.子公司對子公司。