

群聯電子股份有限公司及子公司

合併財務報告暨會計師核閱報告

民國 102 及 101 年第 3 季

(重編後)

地址：新竹縣竹北市中興里復興一街251號10  
樓之6

電話：(037)586-896

## § 目 錄 §

項	目 頁	次	合 併 財 務 報 表 附 註 編 號
一、封 面	1		-
二、目 錄	2		-
三、會計師核閱報告	3~4		-
四、合併資產負債表	5		-
五、合併綜合損益表	6		-
六、合併權益變動表	7		-
七、合併現金流量表	8~9		-
八、合併財務報表附註			
(一) 公司沿革	10		一
(二) 通過財務報告之日期及程序	10		二
(三) 新發布及修訂準則及解釋之適用	10~11		三
(四) 重大會計政策之彙總說明	11~17		四
(五) 重大會計判斷、估計及假設不確定性之主要來源	17		五
(六) 重要會計科目之說明	17~37		六~二七
(七) 關係人交易	38~39		二八
(八) 營業租賃協議	39		二九
(九) 質抵押資產	39		三十
(十) 重大承諾事項及或有事項	40		三一
(十一) 外幣金融資產及負債之匯率資訊	40		三二
(十二) 其他重大事項	41		三三
(十三) 附註揭露事項			
1. 重大交易事項相關資訊	41~42, 48~55		三四
2. 轉投資事業相關資訊	41~42, 48~55		三四
3. 大陸投資資訊	42, 56		三四
4. 母子公司間業務關係及重要交易往來情形	42, 57~59		三四
(十四) 營運部門財務資訊	42		三五
(十五) 首次採用國際財務報導準則	43~47		三六

### 會計師核閱報告

群聯電子股份有限公司 公鑒：

群聯電子股份有限公司及其子公司重編後民國 102 年及 101 年 9 月 30 日之合併資產負債表、重編後民國 101 年 12 月 31 日及 1 月 1 日之合併資產負債表，暨重編後民國 102 年及 101 年 7 月 1 日至 9 月 30 日，以及重編後民國 102 年及 101 年 1 月 1 日至 9 月 30 日之合併綜合損益表、重編後民國 102 年及 101 年 1 月 1 日至 9 月 30 日合併權益變動表與合併現金流量表，業經本會計師核閱竣事。上開合併財務報表之編製係管理階層之責任，本會計師之責任則為根據核閱結果出具報告。

除下段所述者外，本會計師係依照審計準則公報第三十六號「財務報表之核閱」規劃並執行核閱工作。由於本會計師僅實施分析、比較與查詢，並未依照一般公認審計準則查核，因是無法對上開財務報表整體表示查核意見。

如合併財務報表附註四所述，列入合併財務報表之非重要子公司財務報表係未經會計師核閱，其重編後民國 102 年及 101 年 9 月 30 日之資產總額分別為新台幣（以下同）1,870,751 仟元及 1,711,875 仟元，分別佔合併資產總額 9% 及 9%；負債總額分別為 437,704 仟元及 371,784 仟元，分別佔合併負債總額 7% 及 5%；其重編後民國 102 年及 101 年 7 月 1 日至 9 月 30 日，以及重編後民國 102 年及 101 年 1 月 1 日至 9 月 30 日之綜合損益分別為(35,017)仟元、50,964 仟元、414,013 仟元及(279,999)仟元，分別佔合併綜合損益(6%)、6%、13% 及(15%)。另如合併財務報表附註十三所述，群聯電子股份有限公司及其子公司重編後民國 102 年及 101 年 9 月 30 日採權益法評價之長期股權投資餘額分別為 215,616 仟元及 106,960 仟元，重編後民國 102 年及 101 年 7 月 1 日

至 9 月 30 日，以及重編後民國 102 年及 101 年 1 月 1 日至 9 月 30 日採用權益法認列之關聯企業綜合損益之份額分別為 52,322 仟元、(33,989)仟元、125,054 仟元及(60,309)仟元，暨財務報表附註三四及三六所述轉投資事業及非重要子公司相關資訊係依據被投資公司同期間未經會計師核閱之財務報表認列與揭露。

依本會計師核閱結果，除上段所述該等子公司及被投資公司財務報表，倘經會計師核閱，對第一段所述合併財務報表可能有所調整之影響外，並未發現第一段所述合併財務報表在所有重大方面有違反證券發行人財務報告編製準則、經金融監督管理委員會認可之國際財務報導準則第 1 號「首次採用國際財務報導準則」及國際會計準則第 34 號「期中財務報導」而須作修正之情事。

如合併財務報表附註四所述，群聯電子股份有限公司依據金融監督管理委員會金管證審字第 1050036477 號函示，將永馳集團（包括 Everspeed Technology Limited、華威達科技股份有限公司、Cloud Solution Global Limited 及 Fast Choice Global Limited）及聯東電子股份有限公司（群聯電子股份有限公司已於民國 103 年 12 月 25 日收購其 100% 股權，並更名為曜成科技股份有限公司）視為群聯電子股份有限公司可控制個體並納入合併財務報表編製個體，並據此重編民國 98 年起至 105 年第 2 季各期合併財務報表。有關此重編事項對合併財務報表之相關影響，請參閱合併財務報表附註四。

如合併財務報表附註三三所述，群聯電子股份有限公司於民國 105 年 8 月 5 日遭地方法院檢察署以涉嫌違反證券交易法案件搜索，並約談相關人員，目前該案處於偵查階段中。

勤業眾信聯合會計師事務所

會計師 戴 信 維

戴信維



會計師 范 有 偉

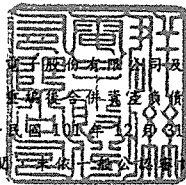
范有偉



財政部證券暨期貨管理委員會核准文號  
台財證六字第 0930128050 號

財政部證券暨期貨管理委員會核准文號  
台財證六字第 0920123784 號

中 華 民 國 105 年 9 月 21 日



群聯電子股份有限公司及子公司

合併資產負債表

民國 102 年 9 月 30 日暨 101 年 12 月 31 日、9 月 30 日及 1 月 1 日

(僅經核閱，並未查核)

單位：新台幣仟元

代 碼	資 產	102年9月30日		101年12月31日		101年9月30日		101年1月1日	
		金 額	%	金 額	%	金 額	%	金 額	%
	<b>流動資產</b>								
1100	現金及約當現金(附註六)	\$ 7,625,616	37	\$ 9,023,951	49	\$ 9,170,171	46	\$ 6,982,877	39
1110	透過損益按公允價值衡量之金融資產—流動 (附註七及二七)	1,755,566	8	514,477	3	551,127	3	558,667	3
1147	無活絡市場之債券投資—流動(附註八及三十)	20,824	-	29,330	-	57,869	-	5,211	-
1170	應收票據及帳款淨額(附註九)	3,487,668	17	3,300,482	18	3,328,401	17	3,448,237	19
1180	應收票據及帳款—關係人淨額(附註九及二八)	279,290	1	336,211	2	245,215	1	772,942	4
1200	其他應收款(附註九)	169,972	1	140,236	1	190,199	1	202,418	1
1310	存貨(附註十)	4,936,950	24	2,900,541	16	4,260,070	21	3,615,975	20
1410	預付款項(附註十六)	27,346	-	121,117	-	266,136	1	571,749	3
1479	其他流動資產	276,966	1	137,396	1	190,425	1	145,430	1
11XX	流動資產總計	18,580,198	89	16,503,741	90	18,259,613	91	16,303,506	90
	<b>非流動資產</b>								
1523	備供出售金融資產—非流動(附註十一及二七)	-	-	-	-	-	-	969	-
1543	以成本衡量之金融資產—非流動(附註十二)	149,047	1	148,904	1	123,216	1	131,374	1
1546	無活絡市場之債券工具投資—非流動(附註八 及三十)	44,355	-	43,560	-	43,943	-	45,413	-
1550	採用權益法之投資(附註十三)	215,616	1	90,562	-	106,960	1	161,748	1
1600	不動產、廠房及設備(附註十四)	1,571,529	7	1,392,017	8	1,384,100	7	1,256,021	7
1780	無形資產(附註十五)	125,950	1	83,043	-	72,951	-	76,035	-
1840	遞延所得稅資產(附註二三)	140,539	1	100,889	1	93,964	-	80,820	1
1920	存出保證金	831	-	833	-	834	-	543	-
1960	預付投資款(附註十二)	5,988	-	-	-	34,068	-	15,000	-
1980	其他金融資產—非流動	-	-	-	-	11,337	-	11,337	-
15XX	非流動資產總計	2,253,855	11	1,859,808	10	1,871,373	9	1,779,260	10
1XXX	資 產 總 計	\$ 20,834,053	100	\$ 18,363,549	100	\$ 20,130,986	100	\$ 18,082,766	100
	<b>負債及權益</b>								
	<b>流動負債</b>								
2100	短期借款(附註十七)	\$ 650,540	3	\$ 261,360	2	\$ 732,375	4	\$ 302,750	2
2170	應付票據及帳款	972,273	5	1,458,386	8	1,796,851	9	1,826,037	10
2180	應付票據及帳款—關係人(附註二八)	2,137,564	10	1,882,030	10	3,582,961	18	2,740,042	15
2200	其他應付款(附註十八)	1,778,135	9	1,541,607	8	1,532,196	7	1,386,862	8
2230	當期所得稅負債(附註二三)	561,314	3	443,892	2	335,861	2	382,970	2
2250	負債準備—流動(附註十九)	65,885	-	67,150	-	56,681	-	88,796	1
2300	其他流動負債(附註十八)	168,995	1	90,714	1	68,143	-	47,514	-
21XX	流動負債總計	6,334,706	31	5,745,139	31	8,105,068	40	6,774,971	38
	<b>非流動負債</b>								
2640	應計退休金負債(附註二十)	33,714	-	31,987	-	22,561	-	21,760	-
2645	存入保證金	2,457	-	262	-	262	-	206	-
2570	遞延所得稅負債(附註二三)	27,471	-	-	-	-	-	-	-
25XX	非流動負債總計	63,642	-	32,249	-	22,823	-	21,966	-
2XXX	負債總計	6,398,348	31	5,777,388	31	8,127,891	40	6,796,937	38
	<b>歸屬於本公司業主之權益(附註二一及二二)</b>								
	<b>股本</b>								
3110	普通股股本	1,804,740	9	1,801,622	10	1,800,257	9	1,787,532	10
3140	預收股本	-	-	9,051	-	7,030	-	3,779	-
3100	股本總計	1,804,740	9	1,810,673	10	1,807,287	9	1,791,311	10
	<b>資本公積</b>								
3210	資本公積—發行溢價	3,348,929	16	3,326,030	18	3,316,016	16	3,220,972	18
3271	資本公積—員工認股權	-	-	10,010	-	14,359	-	53,975	-
3272	資本公積—已失效認股權	227	-	178	-	178	-	16	-
3200	資本公積總計	3,349,156	16	3,336,218	18	3,330,553	16	3,274,963	18
	<b>保留盈餘</b>								
3310	法定盈餘公積	1,318,937	6	1,049,399	6	1,049,399	5	787,757	4
3320	特別盈餘公積	9,001	-	6,743	-	6,743	-	14,892	-
3350	未分配盈餘	6,799,728	33	6,095,950	33	5,505,571	28	4,922,911	27
3300	保留盈餘總計	8,127,666	39	7,152,092	39	6,561,713	33	5,725,560	31
	<b>其他權益</b>								
3410	國外營運機構財務報表換算之兌換差額	( 11,192)	-	( 9,001)	-	( 8,388)	-	( 4,912)	-
3425	備供出售金融資產未實現損益	-	-	-	-	-	-	( 1,831)	-
3400	其他權益總計	( 11,192)	-	( 9,001)	-	( 8,388)	-	( 6,743)	-
31XX	本公司業主之權益總計	13,270,370	64	12,289,982	67	11,691,165	58	10,785,091	59
36XX	非控制權益	1,165,335	5	296,179	2	311,930	2	500,738	3
3XXX	權益總計	14,435,705	69	12,586,161	69	12,003,095	60	11,285,829	62
	<b>負債與權益總計</b>	<b>\$ 20,834,053</b>	<b>100</b>	<b>\$ 18,363,549</b>	<b>100</b>	<b>\$ 20,130,986</b>	<b>100</b>	<b>\$ 18,082,766</b>	<b>100</b>

後附之附註係本合併財務報告之一部分。

(請參閱勤業眾信聯合會計師事務所民國102年9月21日會計師核閱報告)

董事長：潘健成

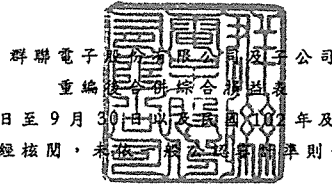


經理人：歐陽志光



會計主管：邱淑華





民國 102 年及 101 年 7 月 1 日至 9 月 30 日以及民國 102 年及 101 年 1 月 1 日至 9 月 30 日  
(僅經核閱, 未依一般公认會計準則查核)

單位：除每股盈餘為新台幣元外，係新台幣仟元

代 碼		102年7月1日至9月30日		101年7月1日至9月30日		102年1月1日至9月30日		101年1月1日至9月30日	
		金 額	%	金 額	%	金 額	%	金 額	%
	營業收入(附註二八)								
4110	銷貨收入	\$ 8,232,736	101	\$ 8,440,163	101	\$ 23,282,570	101	\$ 23,648,786	101
4190	減：銷貨退回與折讓	<u>74,925</u>	<u>1</u>	<u>78,656</u>	<u>1</u>	<u>179,075</u>	<u>1</u>	<u>210,281</u>	<u>1</u>
4100	銷貨收入淨額	8,157,811	100	8,361,507	100	23,103,495	100	23,438,505	100
4610	勞務收入	<u>3,248</u>	<u>-</u>	<u>3,419</u>	<u>-</u>	<u>15,620</u>	<u>-</u>	<u>54,465</u>	<u>-</u>
4000	合 計	8,161,059	100	8,364,926	100	23,119,115	100	23,492,970	100
5000	營業成本(附註十、二四及二八)	<u>6,914,365</u>	<u>85</u>	<u>6,700,841</u>	<u>80</u>	<u>17,818,155</u>	<u>77</u>	<u>19,785,010</u>	<u>85</u>
5900	營業毛利	<u>1,246,694</u>	<u>15</u>	<u>1,664,085</u>	<u>20</u>	<u>5,300,960</u>	<u>23</u>	<u>3,707,960</u>	<u>15</u>
	營業費用(附註二四)								
6100	推銷費用	104,187	1	136,588	2	318,718	2	299,866	1
6200	管理費用	104,254	1	92,229	1	306,972	1	264,043	1
6300	研究發展費用	<u>373,347</u>	<u>5</u>	<u>364,330</u>	<u>4</u>	<u>1,189,215</u>	<u>5</u>	<u>896,075</u>	<u>4</u>
6000	合 計	<u>581,788</u>	<u>7</u>	<u>593,147</u>	<u>7</u>	<u>1,814,905</u>	<u>8</u>	<u>1,459,984</u>	<u>6</u>
6900	營業淨利	<u>664,906</u>	<u>8</u>	<u>1,070,938</u>	<u>13</u>	<u>3,486,055</u>	<u>15</u>	<u>2,247,976</u>	<u>9</u>
	營業外收入及支出								
7020	其他利益及損失(附註二四)	( 11,909)	-	( 23,106)	-	106,356	-	( 10,054)	-
7770	採用權益法認列之關聯企業利益(損失)之份額	52,322	1	( 34,051)	( 1)	125,054	1	( 59,475)	-
7010	其他收入(附註二四)	16,795	-	8,206	-	50,169	-	25,892	-
7050	財務成本	( 962)	-	( 918)	-	( 2,275)	-	( 2,164)	-
7000	合 計	<u>56,246</u>	<u>1</u>	<u>( 49,869)</u>	<u>( 1)</u>	<u>279,304</u>	<u>1</u>	<u>( 45,801)</u>	<u>-</u>
7900	稅前淨利	721,152	9	1,021,069	12	3,765,359	16	2,202,175	9
7950	所得稅費用(附註二三)	<u>129,943</u>	<u>2</u>	<u>108,644</u>	<u>1</u>	<u>476,837</u>	<u>2</u>	<u>295,336</u>	<u>1</u>
8200	本期淨利	<u>591,209</u>	<u>7</u>	<u>912,425</u>	<u>11</u>	<u>3,288,522</u>	<u>14</u>	<u>1,906,839</u>	<u>8</u>
	其他綜合損益(淨額)								
8310	國外營運機構財務報表換算之兌換差額	( 2,747)	-	1,624	-	( 2,640)	-	( 2,642)	-
8325	備供出售金融資產未實現評價(損)益	-	-	-	-	-	-	1,831	-
8370	採用權益法認列之關聯企業之其他綜合(損失)利益之份額	-	-	75	-	-	-	( 1,005)	-
8399	與其他綜合損益組成部分相關之所得稅費用(利益)(附註二三)	( 467)	-	13	-	( 449)	-	( 171)	-
8300	合 計	<u>( 2,280)</u>	<u>-</u>	<u>1,686</u>	<u>-</u>	<u>( 2,191)</u>	<u>-</u>	<u>( 1,645)</u>	<u>-</u>
8500	本期綜合損益總額	<u>\$ 588,929</u>	<u>7</u>	<u>\$ 914,111</u>	<u>11</u>	<u>\$ 3,286,331</u>	<u>14</u>	<u>\$ 1,905,194</u>	<u>8</u>
8600	本期淨利歸屬於：								
8610	本公司業主淨利	\$ 855,603	10	\$ 823,118	10	\$ 2,419,366	10	\$ 2,095,647	9
8620	非控制權益淨利	( 264,394)	( 3)	89,307	1	869,156	4	( 188,808)	( 1)
		<u>\$ 591,209</u>	<u>7</u>	<u>\$ 912,425</u>	<u>11</u>	<u>\$ 3,288,522</u>	<u>14</u>	<u>\$ 1,906,839</u>	<u>8</u>
8700	本期綜合損益總額歸屬於：								
8710	本公司業主綜合利益	\$ 853,323	10	\$ 824,804	10	\$ 2,417,175	10	\$ 2,094,002	9
8720	非控制權益淨利	( 264,394)	( 3)	89,307	1	869,156	4	( 188,808)	( 1)
		<u>\$ 588,929</u>	<u>7</u>	<u>\$ 914,111</u>	<u>11</u>	<u>\$ 3,286,331</u>	<u>14</u>	<u>\$ 1,905,194</u>	<u>8</u>
	每股盈餘(附註二五)								
9710	基本每股盈餘	\$ 4.74		\$ 4.57		\$ 13.41		\$ 11.72	
9810	稀釋每股盈餘	\$ 4.67		\$ 4.54		\$ 13.21		\$ 11.55	

後附之附註係本合併財務報告之一部分。

請參閱勤業眾信聯合會計師事務所民國 105 年 9 月 21 日會計師核閱報告)

董事長：潘健成



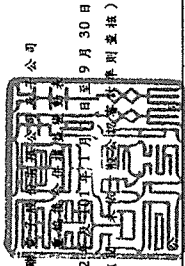
經理人：歐陽志光



會計主管：邱淑華



單位：新台幣千元




群聯電子股份有限公司  
民國 102 年 9 月 30 日  
(僅經核閱會計師事務所民國 105 年 9 月 21 日會計師核閱報告)

代碼	日期	於		本		業		主		之		報		計	非	控	制	報	益	總	額
		預	收	本	去	去	年	盈	餘	盈	餘	外	報								
A1	101 年 1 月 1 日結算	1,787,532	\$	3,779	\$	53,975	\$	787,757	\$	14,892	\$	4,922,311	\$	1,831	\$	10,785,091	\$	500,738	\$	11,285,829	\$
B1	100 年度盈餘分配：	-	-	-	-	-	-	261,642	-	-	-	( 261,642 )	-	-	-	-	-	-	-	-	-
B5	法定盈餘公積	-	-	-	-	-	-	-	-	-	( 1,259,494 )	-	-	-	-	-	-	-	-	-	( 1,259,494 )
B3	溢利特別盈餘公積	-	-	-	-	-	-	8,149	-	-	-	-	-	-	-	-	-	-	-	-	-
	分派盈餘款項	1,787,532	\$	3,779	\$	53,975	\$	1,049,399	\$	6,743	\$	3,409,524	\$	1,831	\$	9,525,597	\$	500,738	\$	10,026,335	\$
N1	其他資本公積變動：																				
N1	員工認股權預收股款轉列股本—每股 28.2 元，增資基準日為 101 年 1 月 13 日	180	(	507	)	605	(	278	)	-	-	-	-	-	-	-	-	-	-	-	-
N1	員工認股權預收股款轉列股本—每股 53.2 元，增資基準日為 101 年 1 月 13 日	615	(	3,272	)	4,565	(	1,908	)	-	-	-	-	-	-	-	-	-	-	-	-
N1	員工認股權預收股款轉列股本—每股 53.2 元，增資基準日為 101 年 4 月 27 日	11,890	(	63,255	)	89,649	(	33,284	)	-	-	-	-	-	-	-	-	-	-	-	-
N1	員工認股權預收股款轉列股本—每股 53.2 元，增資基準日為 101 年 8 月 1 日	40	(	212	)	259	(	127	)	-	-	-	-	-	-	-	-	-	-	-	-
N1	員工認股權預收股款	-	-	70,497	-	-	-	-	-	-	-	-	-	-	-	-	-	-	-	-	70,497
N1	認列員工認股權調勞成本	-	-	-	-	1,069	-	-	-	-	-	-	-	-	-	-	-	-	-	-	1,069
N1	認股權調整	-	-	-	-	74	-	-	-	-	-	-	-	-	-	-	-	-	-	-	-
N1	已失認股權	-	-	-	-	( 162 )	-	-	-	-	-	-	-	-	-	-	-	-	-	-	-
D1	101 年 1 月 1 日至 9 月 30 日淨利	-	-	-	-	-	-	-	-	-	2,095,647	-	-	-	2,095,647	(	188,808	)	-	-	1,906,839
D3	101 年 1 月 1 日至 9 月 30 日稅後其他綜合損益	-	-	-	-	-	-	-	-	-	-	-	-	-	-	-	-	-	-	-	-
D5	101 年 1 月 1 日至 9 月 30 日綜合損益總額	-	-	-	-	-	-	-	-	-	-	-	-	-	-	-	-	-	-	-	( 1,645 )
Z1	101 年 9 月 30 日結算	1,800,257	\$	7,050	\$	14,532	\$	1,049,399	\$	6,743	\$	5,505,571	\$	1,831	\$	11,691,165	\$	311,950	\$	12,003,095	\$
A1	102 年 1 月 1 日結算	1,801,622	\$	9,051	\$	10,010	\$	1,049,399	\$	6,743	\$	6,094,950	\$	-	\$	12,289,982	\$	296,179	\$	12,586,161	\$
B1	101 年度盈餘分配：	-	-	-	-	-	-	269,538	-	-	-	-	-	-	-	-	-	-	-	-	-
B5	按列法定盈餘公積	-	-	-	-	-	-	-	-	-	( 1,443,792 )	-	-	-	-	-	-	-	-	-	( 1,443,792 )
B3	現金股利—每股 8 元 按列特別盈餘公積	-	-	-	-	-	-	-	-	2,258	-	-	-	-	-	-	-	-	-	-	-
	分派盈餘款項	1,801,622	\$	9,051	\$	10,010	\$	1,318,937	\$	9,001	\$	4,380,362	\$	-	\$	10,846,190	\$	296,179	\$	11,142,369	\$
N1	其他資本公積變動：																				
N1	員工認股權預收股款轉列股本—每股 51.5 元，增資基準日為 102 年 2 月 4 日	1,757	(	9,051	)	12,906	(	5,612	)	-	-	-	-	-	-	-	-	-	-	-	-
N1	員工認股權預收股款轉列股本—每股 51.5 元，增資基準日為 102 年 2 月 5 日	1,361	-	-	-	9,993	-	-	-	-	-	-	-	-	-	-	-	-	-	-	7,005
N1	已失認股權	-	-	-	-	-	-	49	-	-	-	-	-	-	-	-	-	-	-	-	-
D1	102 年 1 月 1 日至 9 月 30 日淨利	-	-	-	-	-	-	-	-	-	-	2,419,366	-	-	2,419,366	(	869,156	)	-	-	3,288,522
D3	102 年 1 月 1 日至 9 月 30 日稅後其他綜合損益	-	-	-	-	-	-	-	-	-	-	-	-	-	-	-	-	-	-	-	-
D5	102 年 1 月 1 日至 9 月 30 日綜合損益總額	-	-	-	-	-	-	-	-	-	-	-	-	-	-	-	-	-	-	-	( 2,191 )
Z1	102 年 9 月 30 日結算	1,804,740	\$	-	\$	222	\$	1,318,937	\$	9,001	\$	6,729,728	\$	-	\$	13,270,370	\$	1,165,335	\$	14,435,705	\$

後附之附註係本合併財務報告之一部分。  
(請參閱勁業會計師事務所民國 105 年 9 月 21 日會計師核閱報告)



會計主管：邱淑華



經理人：歐陽志光



董事長：潘健成

群聯電子股份有限公司及子公司

重編後之現金流量表

民國 102 年及 101 年 1 月 1 日至 9 月 30 日

(僅經核閱，未依一般公認審計準則查核)

單位：新台幣仟元

代 碼		102年1月1日 至9月30日	101年1月1日 至9月30日
	營業活動之現金流量		
A00010	本期稅前淨利	\$ 3,765,359	\$ 2,202,175
A20010	不影響現金流量之收益費損項目		
A22300	採用權益法認列之關聯企業 (利益)損失之份額	( 125,054)	59,475
A20100	折舊費用	56,472	46,247
A20200	攤銷費用	54,466	44,768
A21200	利息收入	( 19,373)	( 9,427)
A23500	以成本衡量之金融資產減損損 失	17,548	-
A24100	未實現外幣兌換損失(利益)	15,217	( 56,011)
A22600	預付設備款轉列費用數	4,620	-
A20900	利息費用	2,275	2,164
A21300	股利收入	( 2,016)	( 4,168)
A20300	呆帳費用提列(轉列收入)	( 284)	17,449
A23700	存貨淨變現價值跌價損失	129	-
A22500	處分不動產、廠房及設備利益	-	( 3,136)
A21900	股份基礎給付酬勞成本	-	1,069
A23100	處分投資利益	-	( 284)
A30000	營業資產及負債之淨變動數		
A31110	持有供交易之金融資產(增加) 減少	( 1,241,089)	7,540
A31130	應收帳款與票據(增加)減少	( 129,981)	630,114
A31180	其他應收款(增加)減少	( 24)	12,393
A31200	存貨增加	( 2,036,532)	( 644,095)
A31230	預付款項減少	74,745	305,646
A31240	其他流動資產增加	( 139,571)	( 44,995)
A32130	應付帳款與票據(減少)增加	( 230,579)	813,732
A32180	其他應付款項增加	236,388	145,126
A32200	負債準備減少	( 1,265)	( 32,115)
A32230	其他流動負債增加	78,282	25,042
A32240	應計退休金負債增加	1,726	801
A33000	營運產生之現金流入	381,459	3,519,510

(接次頁)



(承前頁)

代 碼		102年1月1日 至9月30日	101年1月1日 至9月30日
A3300	支付之利息	(\$ 2,135)	(\$ 1,956)
A3350	支付之所得稅	( 405,353)	( 355,622)
AAAA	營業活動之淨現金流(出)入	( 26,029)	3,161,932
投資活動之現金流量			
B02700	取得不動產、廠房及設備	( 217,185)	( 180,721)
B04500	取得無形資產	( 97,373)	( 41,684)
B07500	收取之利息	18,841	9,253
B00700	無活絡市場之債券投資減少(增加)	7,711	( 51,188)
B02000	預付長期投資款增加	( 5,988)	( 34,068)
B01200	取得以成本衡量之金融資產	( 17,941)	( 15,000)
B07600	收取之股利	2,016	4,168
B01400	以成本衡量之金融資產減資退回股 款	250	-
B03700	存出保證金減少(增加)	2	( 290)
B01300	處分以成本衡量之金融資產價款	-	38,396
B01800	取得採用權益法之長期股權投資	-	( 5,688)
B02800	處分不動產、廠房及設備	-	5,118
B00400	處分備供出售金融資產價款	-	2,846
BBBB	投資活動之淨現金流出	( 309,667)	( 268,858)
籌資活動之現金流量			
C04500	發放現金股利	( 1,443,792)	( 1,259,494)
C00100	短期借款增加	389,180	429,625
C04800	員工執行認股權	7,005	70,497
C03000	存入保證金增加	2,196	56
CCCC	籌資活動之淨現金流出	( 1,045,411)	( 759,316)
DDDD	匯率變動對現金及約當現金之影響	( 17,228)	53,536
EEEE	本期現金及約當現金(減少)增加數	( 1,398,335)	2,187,294
E00100	期初現金及約當現金餘額	9,023,951	6,982,877
E00200	期末現金及約當現金餘額	\$ 7,625,616	\$ 9,170,171

後附之附註係本合併財務報告之一部分。

(請參閱勤業眾信聯合會計師事務所民國105年9月21日會計師核閱報告)

董事長：潘健成



經理人：歐陽志光



會計主管：邱淑華



群聯電子股份有限公司及子公司

重編後合併財務報表附註

民國 102 年及 101 年 1 月 1 日至 9 月 30 日

(僅經核閱，未依照一般公認審計準則查核)

(除另予註明者外，金額為新台幣仟元)

一、公司沿革

本公司於 89 年 11 月 8 日核准設立，主要從事於快閃記憶體控制晶片及週邊應用整合之設計、TI DSP 系統設計等業務。

本公司股票已於 93 年 12 月 6 日獲准於財團法人中華民國證券櫃檯買賣中心買賣交易。

二、通過財務報告之日期及程序

本合併財務報告於 105 年 9 月 21 日經董事會通過。

三、新發布及修訂準則及解釋之適用

(一) 已發布但尚未生效之新／修正／修訂準則及解釋

除 102 年第 1 季合併財務報告附註三所述者外，本公司及由本公司所控制個體（以下稱「合併公司」）亦未適用下列業經國際會計準則理事會（IASB）發布之國際財務報導準則（IFRS）、國際會計準則（IAS）、解釋（IFRIC）及解釋公告（SIC）。截至本合併財務報告通過發布日止，金融監督管理委員會（以下稱「金管會」）尚未認可亦尚未發布該等新／修正／修訂準則及解釋之生效日。

新／修正／修訂準則及解釋	IASB 發布之生效日 (註)
IAS 36 之修正	「非金融資產可回收金額之揭露」 2014 年 1 月 1 日
IAS 39 之修正	「衍生工具之合約更替及避險會計之繼續」 2014 年 1 月 1 日
IFRIC 21	「徵收款」 2014 年 1 月 1 日

註：除另註明外，上述新／修正／修訂準則或解釋係於各該日期以後開始之年度期間生效。

(二) 已發布但尚未生效之新／修正／修訂準則及解釋造成之會計政策重大變動說明

除 102 年第 1 季合併財務報告附註三所述者外，首次適用上述新／修正／修訂準則或解釋將不致造成合併公司會計政策之重大變動。

(三) 已發布但尚未生效之新／修正／修訂準則及解釋對合併公司財務報表影響之說明

截至本合併財務報告通過發布日止，合併公司仍持續評估上述準則及解釋對財務狀況與經營結果之影響，相關影響待評估完成時予以揭露。

#### 四、重大會計政策之彙總說明

依據金管會於 98 年 5 月 14 日宣布之「我國企業採用國際會計準則推動架構」，上市上櫃公司及興櫃公司應自 102 年起依證券發行人財務報告編製準則暨經金管會認可之 IFRS、IAS、IFRIC 及 SIC（以下稱「IFRSs」）編製財務報告。合併公司轉換至 IFRSs 日為 101 年 1 月 1 日。轉換至 IFRSs 對合併公司合併財務報告之影響說明，係列於附註三六。

##### (一) 遵循聲明

本合併財務報告係依照證券發行人財務報告編製準則及經金管會認可之 IFRS 1「首次採用國際財務報導準則」及 IAS 34「期中財務報導」編製。本合併財務報告並未包含整份年度財務報告所規定之所有 IFRSs 揭露資訊。

##### (二) 財務報表重編理由及其影響

依據本公司董事長潘健成先生於 105 年 8 月 11 日之本公司董事會報告事項及出具之聲明書，永馳集團〔包括 Everspeed Technology Limited、華威達科技股份有限公司（自 99 年 10 月起取得控制力）、Cloud Solution Global Limited（101 年 10 月 25 日設立）及 Fast Choice Global Limited（102 年 5 月 23 日設立）〕及聯東電子股份有限公司（本公司已於 103 年 12 月 25 日收購其 100% 股權，並更名為曜成科技股份有限公司）之營運管理係受其所實質

控制，前述公司應為本公司之實質關係人。惟本公司於 105 年 9 月 1 日接獲金融監督管理委員會金管證審字第 1050036477 號函示，要求本公司應將上述公司視為本公司可控制個體並納入合併財務報表之編製個體。故本公司依據主管機關函示，重編 98 年起至 105 年第 2 季各期合併財務報表。

因本公司對永馳集團及聯東電子股份有限公司未享有其所有權權益，故重編後合併財務報表，係將前述公司之權益全數列報為非控制權益，並將前述公司之損益及其他綜合損益全數歸屬於非控制權益。

本公司據此重編 102 年第 3 季、101 年度及 101 年第 3 季之合併財務報告，其影響合併財務報告會計科目如下：

資產、負債及權益之影響	重編前金額	影響金額	重編後金額
<u>102 年 9 月 30 日</u>			
資 產			
流動資產	\$ 16,353,213	\$ 2,226,985	\$ 18,580,198
非流動資產	<u>2,136,317</u>	<u>117,538</u>	<u>2,253,855</u>
資產總計	<u>\$ 18,489,530</u>	<u>\$ 2,344,523</u>	<u>\$ 20,834,053</u>
負 債			
流動負債	\$ 5,182,779	\$ 1,151,927	\$ 6,334,706
非流動負債	<u>36,381</u>	<u>27,261</u>	<u>63,642</u>
負債總計	<u>\$ 5,219,160</u>	<u>\$ 1,179,188</u>	<u>\$ 6,398,348</u>
權 益			
歸屬於本公司業主	\$ 13,270,370	\$ -	\$ 13,270,370
歸屬於非控制權益	<u>-</u>	<u>1,165,335</u>	<u>1,165,335</u>
權益總計	<u>\$ 13,270,370</u>	<u>\$ 1,165,335</u>	<u>\$ 14,435,705</u>
<u>101 年 12 月 31 日</u>			
資 產			
流動資產	\$ 15,574,695	\$ 929,046	\$ 16,503,741
非流動資產	<u>1,785,470</u>	<u>74,338</u>	<u>1,859,808</u>
資產總計	<u>\$ 17,360,165</u>	<u>\$ 1,003,384</u>	<u>\$ 18,363,549</u>

(接次頁)

(承前頁)

資產、負債及權益之影響	重編前金額	影響金額	重編後金額
負 債			
流動負債	\$ 5,037,724	\$ 707,415	\$ 5,745,139
非流動負債	<u>32,459</u>	( <u>210</u> )	<u>32,249</u>
負債總計	<u>\$ 5,070,183</u>	<u>\$ 707,205</u>	<u>\$ 5,777,388</u>
權 益			
歸屬於本公司業主	\$ 12,289,982	\$ -	\$ 12,289,982
歸屬於非控制權益	<u>-</u>	<u>296,179</u>	<u>296,179</u>
權益總計	<u>\$ 12,289,982</u>	<u>\$ 296,179</u>	<u>\$ 12,586,161</u>
<u>101年9月30日</u>			
資 產			
流動資產	\$ 16,741,037	\$ 1,518,576	\$ 18,259,613
非流動資產	<u>1,780,156</u>	<u>91,217</u>	<u>1,871,373</u>
資產總計	<u>\$ 18,521,193</u>	<u>\$ 1,609,793</u>	<u>\$ 20,130,986</u>
負 債			
流動負債	\$ 6,806,995	\$ 1,298,073	\$ 8,105,068
非流動負債	<u>23,033</u>	( <u>210</u> )	<u>22,823</u>
負債總計	<u>\$ 6,830,028</u>	<u>\$ 1,297,863</u>	<u>\$ 8,127,891</u>
權 益			
歸屬於本公司業主	\$ 11,691,165	\$ -	\$ 11,691,165
歸屬於非控制權益	<u>-</u>	<u>311,930</u>	<u>311,930</u>
權益總計	<u>\$ 11,691,165</u>	<u>\$ 311,930</u>	<u>\$ 12,003,095</u>
<u>101年1月1日</u>			
資 產			
流動資產	\$ 13,912,722	\$ 2,390,784	\$ 16,303,506
非流動資產	<u>1,692,647</u>	<u>86,613</u>	<u>1,779,260</u>
資產總計	<u>\$ 15,605,369</u>	<u>\$ 2,477,397</u>	<u>\$ 18,082,766</u>
負 債			
流動負債	\$ 4,798,102	\$ 1,976,869	\$ 6,774,971
非流動負債	<u>22,176</u>	( <u>210</u> )	<u>21,966</u>
負債總計	<u>\$ 4,820,278</u>	<u>\$ 1,976,659</u>	<u>\$ 6,796,937</u>
權 益			
歸屬於本公司業主	\$ 10,785,091	\$ -	\$ 10,785,091
歸屬於非控制權益	<u>-</u>	<u>500,738</u>	<u>500,738</u>
權益總計	<u>\$ 10,785,091</u>	<u>\$ 500,738</u>	<u>\$ 11,285,829</u>

綜合損益之影響	重編前金額	影響金額	重編後金額
<u>102年7月1日至9月30日</u>			
營業收入	\$ 8,399,862	(\$ 238,803)	\$ 8,161,059
營業成本	<u>6,933,357</u>	<u>( 18,992)</u>	<u>6,914,365</u>
營業毛利	1,466,505	( 219,811)	1,246,694
營業費用	<u>530,717</u>	<u>51,071</u>	<u>581,788</u>
營業淨利	935,788	( 270,882)	664,906
營業外收入及支出	<u>49,758</u>	<u>6,488</u>	<u>56,246</u>
稅前淨利	985,546	( 264,394)	721,152
所得稅費用	<u>129,943</u>	<u>-</u>	<u>129,943</u>
本期淨利	855,603	( 264,394)	591,209
其他綜合損益	<u>( 2,280)</u>	<u>-</u>	<u>( 2,280)</u>
本期綜合損益總額	<u>\$ 853,323</u>	<u>(\$ 264,394)</u>	<u>\$ 588,929</u>
本期淨利歸屬於：			
本公司業主	\$ 855,603	\$ -	\$ 855,603
非控制權益	<u>-</u>	<u>( 264,394)</u>	<u>( 264,394)</u>
	<u>\$ 855,603</u>	<u>(\$ 264,394)</u>	<u>\$ 591,209</u>
本期綜合損益總額歸屬於：			
本公司業主	\$ 853,323	\$ -	\$ 853,323
非控制權益	<u>-</u>	<u>( 264,394)</u>	<u>( 264,394)</u>
	<u>\$ 853,323</u>	<u>(\$ 264,394)</u>	<u>\$ 588,929</u>
<u>102年1月1日至9月30日</u>			
營業收入	\$ 23,811,605	(\$ 692,490)	\$ 23,119,115
營業成本	<u>19,482,460</u>	<u>( 1,664,305)</u>	<u>17,818,155</u>
營業毛利	4,329,145	971,815	5,300,960
營業費用	<u>1,698,374</u>	<u>116,531</u>	<u>1,814,905</u>
營業淨利	2,630,771	855,284	3,486,055
營業外收入及支出	<u>265,432</u>	<u>13,872</u>	<u>279,304</u>
稅前淨利	2,896,203	869,156	3,765,359
所得稅費用	<u>476,837</u>	<u>-</u>	<u>476,837</u>
本期淨利	2,419,366	869,156	3,288,522
其他綜合損益	<u>( 2,191)</u>	<u>-</u>	<u>( 2,191)</u>
本期綜合損益總額	<u>\$ 2,417,175</u>	<u>\$ 869,156</u>	<u>\$ 3,286,331</u>
本期淨利歸屬於：			
本公司業主	\$ 2,419,366	\$ -	\$ 2,419,366
非控制權益	<u>-</u>	<u>869,156</u>	<u>869,156</u>
	<u>\$ 2,419,366</u>	<u>\$ 869,156</u>	<u>\$ 3,288,522</u>
本期綜合損益總額歸屬於：			
本公司業主	\$ 2,417,175	\$ -	\$ 2,417,175
非控制權益	<u>-</u>	<u>869,156</u>	<u>869,156</u>
	<u>\$ 2,417,175</u>	<u>\$ 869,156</u>	<u>\$ 3,286,331</u>

(接次頁)

(承前頁)

綜合損益之影響	重編前金額	影響金額	重編後金額
<u>101年7月1日至9月30日</u>			
營業收入	\$ 8,695,871	(\$ 330,945)	\$ 8,364,926
營業成本	<u>7,176,823</u>	<u>( 475,982)</u>	<u>6,700,841</u>
營業毛利	1,519,048	145,037	1,664,085
營業費用	<u>543,318</u>	<u>49,829</u>	<u>593,147</u>
營業淨利	975,730	95,208	1,070,938
營業外收入及支出	<u>( 47,284)</u>	<u>( 2,585)</u>	<u>( 49,869)</u>
稅前淨利	928,446	92,623	1,021,069
所得稅費用	<u>105,328</u>	<u>3,316</u>	<u>108,644</u>
本期淨利	823,118	89,307	912,425
其他綜合損益	<u>1,686</u>	<u>-</u>	<u>1,686</u>
本期綜合損益總額	<u>\$ 824,804</u>	<u>\$ 89,307</u>	<u>\$ 914,111</u>
本期淨利歸屬於：			
本公司業主	\$ 823,118	\$ -	\$ 823,118
非控制權益	<u>-</u>	<u>89,307</u>	<u>89,307</u>
	<u>\$ 823,118</u>	<u>\$ 89,307</u>	<u>\$ 912,425</u>
本期綜合損益總額歸屬於：			
本公司業主	\$ 824,804	\$ -	\$ 824,804
非控制權益	<u>-</u>	<u>89,307</u>	<u>89,307</u>
	<u>\$ 824,804</u>	<u>\$ 89,307</u>	<u>\$ 914,111</u>
<u>101年1月1日至9月30日</u>			
營業收入	\$ 24,959,802	(\$ 1,466,832)	\$ 23,492,970
營業成本	<u>21,159,016</u>	<u>( 1,374,006)</u>	<u>19,785,010</u>
營業毛利	3,800,786	( 92,826)	3,707,960
營業費用	<u>1,359,318</u>	<u>100,666</u>	<u>1,459,984</u>
營業淨利	2,441,468	( 193,492)	2,247,976
營業外收入及支出	<u>( 54,565)</u>	<u>8,764</u>	<u>( 45,801)</u>
稅前淨利	2,386,903	( 184,728)	2,202,175
所得稅費用	<u>291,256</u>	<u>4,080</u>	<u>295,336</u>
本期淨利	2,095,647	( 188,808)	1,906,839
其他綜合損益	<u>( 1,645)</u>	<u>-</u>	<u>( 1,645)</u>
本期綜合損益總額	<u>\$ 2,094,002</u>	<u>(\$ 188,808)</u>	<u>\$ 1,905,194</u>
本期淨利歸屬於：			
本公司業主	\$ 2,095,647	\$ -	\$ 2,095,647
非控制權益	<u>-</u>	<u>( 188,808)</u>	<u>( 188,808)</u>
	<u>\$ 2,095,647</u>	<u>(\$ 188,808)</u>	<u>\$ 1,906,839</u>
本期綜合損益總額歸屬於：			
本公司業主	\$ 2,094,002	\$ -	\$ 2,094,002
非控制權益	<u>-</u>	<u>( 188,808)</u>	<u>( 188,808)</u>
	<u>\$ 2,094,002</u>	<u>(\$ 188,808)</u>	<u>\$ 1,905,194</u>

### (三) 合併基礎

本合併財務報告之編製原則與 102 年第 1 季合併財務報告相同，相關說明請參閱 102 年第 1 季合併財務報告附註四。

#### 1. 列入合併財務報告之子公司

本合併財務報告編製主體如下：

投資公司名稱	子公司名稱	業務性質	所 持 股 權 百 分 比				說 明
			102年 9月30日	101年 12月31日	101年 9月30日	101年 1月1日	
本公司	聯旭東投資股份有限公司	一般投資業	100%	100%	100%	100%	-
	Phison Electronics Japan Corp.	業務服務據點	100%	100%	100%	100%	-
	群欣電子股份有限公司	快閃記憶體週邊應用產品銷售	100%	100%	100%	100%	-
	Phisontech Electronics (Malaysia) Sdn. Bhd.	快閃記憶體控制晶片及週邊應用整合之設計、製造及銷售	100%	100%	100%	-	101年5月投資設立
	Global Flash Limited	投資及貿易服務	100%	100%	100%	-	101年6月投資設立
	聯東電子股份有限公司	電子零組件製造及買賣	-	-	-	-	註
	Everspeed Technology Limited	電子零組件買賣	-	-	-	-	註
Global Flash Limited	群鴻科技(深圳)有限公司	存儲設備、電子產品及零配件之設計研發、批發進出口及相關業務	100%	100%	-	-	101年12月投資設立
Phisontech Electronics (Malaysia) Sdn. Bhd.	群馬電子股份有限公司	特殊應用積體電路設計及特殊應用積體電路設計用矽智財之研發、製造、銷售及產品相關之技術服務	100%	-	-	-	102年5月投資設立
Everspeed Technology Limited	華威達科技股份有限公司	快閃記憶體相關產品之製造及買賣	94%	94%	94%	94%	註
	Cloud Solution Global Limited	電子零組件買賣	100%	100%	100%	-	註
	Fast Choice Global Limited	電子零組件買賣	100%	-	-	-	註

註：詳附註四重編理由之說明。

上述併入 102 年及 101 年第 3 季合併財務報表之子公司，除聯東電子股份有限公司 102 及 101 年第 3 季之財務報表經會計師核閱外，其餘子公司同期間財務報表皆未經會計師核閱。

2. 未列入合併財務報表之子公司：無。

3. 編製合併財務報表時，合併個體公司間之重大交易業已全數沖銷。



#### (四) 其他重大會計政策說明

本合併財務報告所採用之會計政策與 102 年第 1 季合併財務報告相同，重大會計政策之彙總說明請參閱 102 年第 1 季合併財務報告附註四。

#### 五、重大會計判斷、估計及假設不確定性之主要來源

本合併財務報告所採用之重大會計判斷、估計及假設不確定性主要來源與 102 年第 1 季合併財務報告相同，相關說明請參閱 102 年第 1 季合併財務報告附註五。

#### 六、現金及約當現金

	102年9月30日	101年12月31日	101年9月30日	101年1月1日
庫存現金及週轉金	\$ 137	\$ 107	\$ 125	\$ 85
銀行支票及活期存款	4,780,843	8,456,031	8,474,718	6,461,882
約當現金				
原始到期日在 3 個月 以內之銀行定期存款	<u>2,844,636</u>	<u>567,813</u>	<u>695,328</u>	<u>520,910</u>
	<u>\$ 7,625,616</u>	<u>\$ 9,023,951</u>	<u>\$ 9,170,171</u>	<u>\$ 6,982,877</u>

約當現金包括自取得日起 3 個月內、高度流動性、可隨時轉換成定額現金且價值變動風險甚小之定期存款，係用於滿足短期現金承諾。

銀行存款於資產負債表日之市場利率區間如下：

	102年9月30日	101年12月31日	101年9月30日	101年1月1日
銀行存款	0%~3%	0.01%~3.14%	0%~3.05%	0%~0.94%

截至 101 年 12 月 31 日暨 101 年 9 月 30 日止，原始到期日超過 3 個月之銀行定期存款分別為 9,101 仟元及 37,640 仟元，係分類為無活絡市場之債券投資（參閱附註八）。

#### 七、透過損益按公允價值衡量之金融資產－流動

持有供交易之金融資產相關資訊如下：

	102年9月30日	101年12月31日	101年9月30日	101年1月1日
受益憑證－開放型基金	\$ 1,698,194	\$ 474,477	\$ 473,724	\$ 504,836
國內上市（櫃）股票	<u>57,372</u>	<u>40,000</u>	<u>77,403</u>	<u>53,831</u>
	<u>\$ 1,755,566</u>	<u>\$ 514,477</u>	<u>\$ 551,127</u>	<u>\$ 558,667</u>

#### 八、無活絡市場之債券投資

	102年9月30日	101年12月31日	101年9月30日	101年1月1日
原始到期日超過3個月之				
定期存款	\$ -	\$ 9,101	\$ 37,640	\$ -
質抵押定存單	65,179	63,789	64,172	50,624
	<u>\$ 65,179</u>	<u>\$ 72,890</u>	<u>\$ 101,812</u>	<u>\$ 50,624</u>
流動	\$ 20,824	\$ 29,330	\$ 57,869	\$ 5,211
非流動	44,355	43,560	43,943	45,413
	<u>\$ 65,179</u>	<u>\$ 72,890</u>	<u>\$ 101,812</u>	<u>\$ 50,624</u>

(一) 截至101年12月31日暨101年9月30日止，原始到期日超過3個月之定期存款市場利率區間分別為年利率3.10%及3.10%~3.40%。

(二) 無活絡市場之債券投資質押資訊，請參閱附註三十。

#### 九、應收票據、應收帳款及其他應收款

	102年9月30日	101年12月31日	101年9月30日	101年1月1日
應收票據及帳款—因營業而產生				
非關係人	\$ 3,562,243	\$ 3,375,341	\$ 3,378,324	\$ 3,480,709
關係人	279,290	336,211	245,215	772,942
	3,841,533	3,711,552	3,623,539	4,253,651
減：備抵呆帳	74,575	74,859	49,923	32,472
淨額	<u>\$ 3,766,958</u>	<u>\$ 3,636,693</u>	<u>\$ 3,573,616</u>	<u>\$ 4,221,179</u>
其他應收款				
應收退稅款	\$ 166,068	\$ 136,888	\$ 186,276	\$ 197,136
其他	3,904	3,348	3,923	5,282
	<u>\$ 169,972</u>	<u>\$ 140,236</u>	<u>\$ 190,199</u>	<u>\$ 202,418</u>

#### 應收帳款

於資產負債表日已逾期但合併公司尚未認列備抵呆帳之應收帳款，因其信用品質並未重大改變，合併公司管理階層認為仍可回收其金額，合併公司對該等應收帳款並未持有任何額外擔保品或其他信用增強保障。

已逾期但未減損應收帳款之帳齡分析如下：

	102年9月30日	101年12月31日	101年9月30日	101年1月1日
60天以下	\$ 368,444	\$ 552,381	\$ 268,202	\$ 567,136
61至90天	326	2,076	649	11,302
91至120天	-	8	700	1
121天以上	46,177	17	-	23
合計	<u>\$ 414,947</u>	<u>\$ 554,482</u>	<u>\$ 269,551</u>	<u>\$ 578,462</u>

以上係以逾期天數為基準進行之帳齡分析。

應收帳款之備抵呆帳變動資訊如下：

	102年1月1日 至9月30日	101年1月1日 至9月30日
期初餘額	\$ 74,859	\$ 32,472
加：本期提列呆帳費用	-	17,449
減：本期迴轉呆帳費用	( 284)	-
外幣換算差額	-	2
期末餘額	<u>\$ 74,575</u>	<u>\$ 49,923</u>

本公司讓售應收帳款之相關資訊如下：

交 易 對 象	讓 售 金 額	已 收 現 金 額	已 預 支 金 額	已 預 支 金 額 年 利 率 (%)	讓 售 額 度
<u>102年1月1日至9月30日</u>					
匯豐商業銀行	\$349,996	\$326,014	\$ -	-	US\$ 10,900 仟元
<u>101年1月1日至12月31日</u>					
匯豐商業銀行	410,597	355,635	-	-	US 8,400 仟元
<u>101年1月1日至9月30日</u>					
匯豐商業銀行	240,153	214,019	-	-	US 7,900 仟元
<u>100年1月1日至12月31日</u>					
匯豐商業銀行	30,464	16,778	-	-	US 1,000 仟元

上述額度係循環使用。

本公司對讓售予匯豐商業銀行之未到期應收帳款於扣除相關費用後無須承擔款項無法收回之風險。

#### 十、存 貨

	102年9月30日	101年12月31日	101年9月30日	101年1月1日
商品存貨	\$ 27,042	\$ 25,896	\$ 24,056	\$ 763,863
製 成 品	102,385	97,118	48,762	50,909
半 成 品	1,129,082	831,991	933,793	717,635
在 製 品	1,089,380	706,023	940,762	808,533
原 料	<u>2,589,061</u>	<u>1,239,513</u>	<u>2,312,697</u>	<u>1,275,035</u>
	<u>\$ 4,936,950</u>	<u>\$ 2,900,541</u>	<u>\$ 4,260,070</u>	<u>\$ 3,615,975</u>

102年7月1日至9月30日及1月1日至9月30日之銷貨成本分別包括存貨跌價損失112仟元及129仟元。

#### 十一、備供出售金融資產－非流動

	102年9月30日	101年12月31日	101年9月30日	101年1月1日
國內上櫃股票	<u>\$ -</u>	<u>\$ -</u>	<u>\$ -</u>	<u>\$ 969</u>

## 十二、以成本衡量之金融資產－非流動

	102年9月30日	101年12月31日	101年9月30日	101年1月1日
國內非上市(櫃)普通股	\$ 117,605	\$ 129,018	\$ 104,788	\$ 112,946
國外非上市(櫃)普通股	<u>31,442</u>	<u>19,886</u>	<u>18,428</u>	<u>18,428</u>
	<u>\$ 149,047</u>	<u>\$ 148,904</u>	<u>\$ 123,216</u>	<u>\$ 131,374</u>
依金融資產衡量種類區分 備供出售金融資產	<u>\$ 149,047</u>	<u>\$ 148,904</u>	<u>\$ 123,216</u>	<u>\$ 131,374</u>
預付長期投資款				
群耀科技股份有限公司	\$ -	\$ -	\$ 34,068	\$ -
本善創業投資股份有限公司	-	-	-	15,000
JAFCO Fund VI	<u>5,988</u>	<u>-</u>	<u>-</u>	<u>-</u>
	<u>\$ 5,988</u>	<u>\$ -</u>	<u>\$ 34,068</u>	<u>\$ 15,000</u>

合併公司所持有之上述未上市(櫃)股票投資，於資產負債表日係按成本減除減損損失衡量，因其公允價值合理估計數之區間重大且無法合理評估各種估計之機率，致合併公司管理階層認為其公允價值無法可靠衡量。

合併公司於101年1月1日至9月30日出售群豐科技股份有限公司部分股票，並認列238仟元處分利益。

合併公司於102年7月1日至9月30日及1月1日至9月30日對上述國內外非上市(櫃)普通股之股權投資已分別認列減損損失5,200仟元及17,548仟元。

## 十三、採用權益法之投資

	102年9月30日	101年12月31日	101年9月30日	101年1月1日
投資關聯企業－非上市 (櫃)公司				
群東電子股份有限公司	\$ 19,831	\$ 19,048	\$ 18,900	\$ 15,536
群華電子股份有限公司	17,372	18,903	18,702	19,557
金士頓電子股份有限公司	178,413	52,611	45,608	94,262
Giesecke & Devrient Secure Flash Solutions GmbH	<u>-</u>	<u>-</u>	<u>23,750</u>	<u>32,393</u>
合計	<u>\$ 215,616</u>	<u>\$ 90,562</u>	<u>\$ 106,960</u>	<u>\$ 161,748</u>

合併公司於資產負債表日對關聯企業之所有權權益及表決權百分比如下：

公 司 名 稱	102年9月30日	101年12月31日	101年9月30日	101年1月1日
群華電子股份有限公司	21.43	21.43	21.43	21.43
群東電子股份有限公司	49.00	49.00	49.00	49.00
Giesecke & Devrient Secure Flash Solutions GmbH	30.00	30.00	30.00	30.00
金士頓電子股份有限公司	48.00	48.00	48.00	48.00

本公司於 96 年 11 月投資群華電子股份有限公司，該公司從事高科技多媒體產品之設計、開發、生產及銷售。群華電子股份有限公司於 100 年 4 月 13 日辦理現金增資，本公司未依持股比例認購，以致對其持股比例降為 21.43%。

本公司於 97 年 9 月與本公司法人董事日商東芝株式會社策略合作，共同成立群東電子股份有限公司，用以從事快閃記憶體控制晶片之週邊應用產品之設計及開發。

本公司與德國 Giesecke & Devrient GmbH 策略合作，共同於德國 Munich 成立 Giesecke & Devrient Secure Flash Solutions GmbH 以從事開發手持式裝置用之加密相關應用產品。惟該公司於 101 年 12 月 28 日召開股東會決議清算解散，並以 101 年 12 月 31 日為清算解散基準日，本公司除按被投資公司經會計師查核後之財務報表，採權益法認列投資損益至該基準日止外，經審慎評估可回收金額之可能性不高，故於 101 年底將餘額 605 仟元全數提列減損損失。

本公司於 99 年 11 月與 Kingston Technology Corporation 共同設立金士頓電子股份有限公司，用以從事內嵌式快閃記憶體之產品應用及市場開發。本公司另於 100 年 8 月未依持股比例參與現金增資計 50,000 仟元，投資後持股比例增加至 48%。

#### 十四、不動產、廠房及設備

每一類別之帳面金額	102年9月30日	101年12月31日	101年9月30日	101年1月1日
土地	\$ 547,014	\$ 505,235	\$ 505,235	\$ 505,235
土地改良物	12,199	13,952	14,536	16,289
建築物	896,529	763,128	768,861	267,703
試驗設備	83,602	87,306	74,139	67,502
辦公設備	23,138	14,031	12,106	3,485
其他設備	7,625	8,365	9,223	257
未完工程	1,422	-	-	395,550
	<u>\$ 1,571,529</u>	<u>\$ 1,392,017</u>	<u>\$ 1,384,100</u>	<u>\$ 1,256,021</u>

除認列折舊費用外，合併公司之不動產、廠房及設備於 102 年及 101 年 7 月 1 日至 9 月 30 日並未發生重大增添、處分及減損情形。請參閱 102 年第 1 季及第 2 季合併財務報告附註十四。

合併公司之不動產、廠房及設備係以直線基礎按下列耐用年數計提折舊：

土地改良物	7 年
建築物—建物成本	20 至 50 年
建築物—機電工程成本	20 年
試驗設備	2 至 5 年
辦公設備	3 年
其他設備	3 至 5 年

#### 十五、無形資產

	102年9月30日	101年12月31日	101年9月30日	101年1月1日
電腦軟體	\$ 49,575	\$ 42,188	\$ 38,840	\$ 48,567
專門技術	52,735	17,215	10,471	3,828
專利權	23,640	23,640	23,640	23,640
	<u>\$ 125,950</u>	<u>\$ 83,043</u>	<u>\$ 72,951</u>	<u>\$ 76,035</u>

除認列攤銷費用外，合併公司之無形資產於 102 年及 101 年 7 月 1 日至 9 月 30 日並未發生重大增添、處分及減損情形。請參閱 102 年第 1 季及第 2 季合併財務報告附註十五。

上述無形資產係以直線基礎按下列耐用年數計提攤銷費用：

電腦軟體	1 至 3 年
專門技術	3 至 3.5 年

合併公司之專利權係屬非確定耐用年限之無形資產，至少每年進行減損測試，或於有減損跡象時進行減損測試。

#### 十六、預付款項

本公司為穩定未來長期 NAND Flash 之供貨來源以應付未來業務成長所需，分別於 99 年 1 月預付 USD50,000 仟元及 100 年 10 月預付 NTD150,000 仟元予供應商作為本公司日後採購 NAND Flash 等記憶體產品之購料貨款，並藉以加強雙方合作關係。上述預付購料貨款已於 101 年 10 月 31 日結清。

#### 十七、短期借款

	102年9月30日	101年12月31日	101年9月30日	101年1月1日
<u>無擔保借款</u>				
一信用借款	\$ 650,540	\$ 261,360	\$ 732,375	\$ 302,750
年利率(%)	0.8~1.00	0.745-0.78	0.766-0.80	1.05-1.35
最後到期日	102.11.26	102.2.19	101.11.17	101.2.24

#### 十八、其他應付款及其他流動負債

	102年9月30日	101年12月31日	101年9月30日	101年1月1日
<u>其他應付款</u>				
應付薪資及獎金	\$ 837,805	\$ 902,456	\$ 730,575	\$ 844,736
其他	940,330	639,151	801,621	542,126
	<u>\$ 1,778,135</u>	<u>\$ 1,541,607</u>	<u>\$ 1,532,196</u>	<u>\$ 1,386,862</u>
<u>其他流動負債</u>				
代收款	\$ 40,881	\$ 55,492	\$ 24,237	\$ 18,697
預收款項	59,601	18,176	33,147	13,084
應付設備款	7,883	5,663	3,449	7,861
其他	60,630	11,383	7,310	7,872
	<u>\$ 168,995</u>	<u>\$ 90,714</u>	<u>\$ 68,143</u>	<u>\$ 47,514</u>

#### 十九、負債準備—流動

	102年9月30日	101年12月31日	101年9月30日	101年1月1日
退貨及折讓	\$ 65,885	\$ 67,150	\$ 56,681	\$ 88,796

上述退貨及折讓之負債準備係依歷史經驗、管理階層之判斷及其他已知原因估計可能發生之產品退回及折讓，並於相關產品出售當年度認列為營業收入之減項。

## 二十、退職後福利計劃

合併公司之退休金計畫包含確定提撥及確定福利退休金計畫。其中關於確定福利退休金計畫，合併公司係採用 101 年 12 月 31 日及 1 月 1 日精算決定之退休金成本率分別認列各期間之退休金費用。確定福利退休金計畫資訊請參閱 102 年第 1 季合併財務報告附註二十。

確定福利計畫相關退休金費用係分別列入下列項目：

	102年7月1日 至9月30日	101年7月1日 至9月30日	102年1月1日 至9月30日	101年1月1日 至9月30日
營業成本	\$ 113	\$ 122	\$ 350	\$ 367
推銷費用	\$ 159	\$ 114	\$ 487	\$ 331
管理費用	\$ 277	\$ 156	\$ 808	\$ 443
研發費用	\$ 561	\$ 405	\$ 1,685	\$ 1,248

## 二一、股東權益

### (一) 股本

#### 普通股

	102年9月30日	101年12月31日	101年9月30日	101年1月1日
額定股數(仟股)	<u>230,000</u>	<u>230,000</u>	<u>230,000</u>	<u>230,000</u>
額定股本	<u>\$ 2,300,000</u>	<u>\$ 2,300,000</u>	<u>\$ 2,300,000</u>	<u>\$ 2,300,000</u>
已發行且已收足股款之 股數(仟股)	<u>180,474</u>	<u>180,162</u>	<u>180,026</u>	<u>178,753</u>
已發行股本	<u>\$ 1,804,740</u>	<u>\$ 1,801,622</u>	<u>\$ 1,800,257</u>	<u>\$ 1,787,532</u>

已發行之普通股每股面額為 10 元，每股享有一表決權及收取股利之權利。

額定股本中供發行員工認股權憑證所保留之股本均為 16,000 仟股。

### (二) 資本公積

資本公積中屬超過票面金額發行股票之溢額（包括以超過面額發行普通股、公司債轉換溢價、庫藏股票交易及取得或處分子公司股權價格與帳面價值差額等）及受領贈與之部分得用以彌補虧損，亦得於公司無虧損時，用以發放現金股利或撥充股本，惟撥充股本時每年以實收股本之一定比率為限。

因採用權益法之投資、員工認股權及認股權產生之資本公積，不得作為任何用途。



### (三) 保留盈餘及股利政策

依據本公司章程規定，每年度決算若有盈餘，應先完納稅捐及彌補以往年度虧損後，次提撥百分之十為法定公積，並依法令或主管機關規定提撥或迴轉特別盈餘公積。連同上年度累積未分配盈餘，提撥全部或一部分，作為可供分配盈餘，並由董事會視實際營運狀況擬具盈餘分配案，提請股東會決議，依下列順序分配之：

1. 董監酬勞百分之一。
2. 員工紅利百分之十二至二十五。
3. 其餘為股東紅利。

員工紅利如以股票方式發放，其分配之對象得包括符合一定條件之從屬公司員工。

本公司股利之分派，係配合當年度之盈餘狀況，以股利穩定為原則；本公司分配股利之政策，需視公司目前及未來之投資環境、資金需求、國內外競爭狀況及資本預算等因素，兼顧股東權益、平衡股利及公司長期財務規劃等，每年依法由董事會擬具分配案，提報股東會。本公司股東紅利分派得以現金或股票方式發放，其中股東現金紅利分派之比例不低於股東紅利總額之百分之十。

102年及101年1月1日至9月30日應付員工紅利估列金額分別為323,576仟元及266,882仟元；應付董監酬勞估列金額分別為26,965仟元及22,240仟元。前述應付員工紅利及董監酬勞係分別按稅後淨利（已扣除員工分紅及董監酬勞之金額）酌予保留部分盈餘後之餘額之12%及1%計算。於年度終了後，董事會決議之發放金額有重大變動時，該變動調整原提列年度費用，至股東會決議日時，若金額仍有變動，則依會計估計變動處理，於股東會決議年度調整入帳。如股東會決議採股票發放員工紅利，股票紅利股數以決議分紅之金額除以股票公允價值決定，股票公允價值係以股東會決議日前一日之收盤價，並考量除權除息之影響為計算基礎。

本公司於分配101年度以前之盈餘時，必須依(89)台財證(一)字第100116號函及金管證一字第0950000507號函令等相關規定提列

特別盈餘公積。嗣後股東權益減項金額如有減少，可就減少金額自特別盈餘公積轉回未分配盈餘。

法定公積應提撥至其餘額達公司實收股本總額時為止。法定公積得用以彌補虧損。公司無虧損時，法定盈餘公積超過實收股本總額 25% 之部分除得撥充股本外，尚得以現金分配。

分配未分配盈餘時，除屬非中華民國境內居住者之股東外，其餘股東可獲配按股利分配日之稅額扣抵比率計算之股東可扣抵稅額。

本公司分別於 102 年 6 月 11 日及 101 年 6 月 6 日舉行股東常會，決議通過 101 及 100 年度盈餘分配案及每股股利如下：

	盈 餘 分 配 案		每 股 股 利 ( 元 )	
	101年度	100年度	101年度	100年度
法定公積	\$ 269,538	\$ 261,642		
提列(迴轉)特別 盈餘公積	2,258	( 8,149)		
現金股利	1,443,792	1,259,494	\$ 8	\$6.996189

本公司分別於 102 年 6 月 11 日及 101 年 6 月 6 日之股東會，決議配發 101 及 100 年度員工紅利及董監事酬勞如下：

	101年度		100年度	
	現金紅利	股票紅利	現金紅利	股票紅利
員工紅利	\$ 330,000	\$ -	\$ 310,000	\$ -
董監事酬勞	17,917	-	15,853	-

101 年度之盈餘分配案、員工紅利及董監事酬勞係按本公司依據修訂前證券發行人財務報告編製準則及中華民國一般公認會計原則所編製之 101 年度財務報表並參考本公司依據修訂後證券發行人財務報告編製準則及 IFRSs 所編製之 101 年 12 月 31 日資產負債表作為董事會擬議盈餘分配議案之基礎。

	101年度		100年度	
	員工紅利	董監事酬勞	員工紅利	董監事酬勞
股東會決議配發金額	\$ 330,000	\$ 17,917	\$ 310,000	\$ 15,853
該年度財務報表認 列金額	<u>330,000</u>	<u>18,052</u>	<u>310,000</u>	<u>14,969</u>
	<u>\$ -</u>	<u>(\$ 135)</u>	<u>\$ -</u>	<u>\$ 884</u>

股東會決議配發之員工紅利及董監事酬勞與 101 及 100 年度財務報表認列之員工分紅及董監事酬勞之差異主要係因估計改變，已分別調整為 102 年及 101 年 1 月 1 日至 9 月 30 日之損益。

有關本公司董事會通過擬議及股東會決議之員工紅利及董監酬勞資訊，請至台灣證券交易所「公開資訊觀測站」查詢。

## 二二、股份基礎給付協議

### (一) 本公司員工認股權

本公司分別於 97 年 1 月 3 日及 97 年 11 月 19 日經行政院金融監督管理委員會分別核准發行員工認股權憑證 500 仟單位及 4,000 仟單位（以下分別簡稱「第四次認股權計畫」、及「第五次認股權計畫」），上述各次員工認股權計畫，每單位認股權憑證得認購股數為 1 股，因行使是項認股權憑證而所需發行之普通股新股總數分別為 500 仟股及 4,000 仟股。「第四次認股權計畫」之認股權憑證存續期間為 3 年，認股權人自被授予員工認股權憑證屆滿兩年後始可行使認股。「第五次認股權計畫」之認股權憑證存續期間為 4 年，認股權人自被授予員工認股權憑證屆滿兩年後始可行使認股權利 50%，屆滿 3 年後始可行使認股權利 100%。

認股價格係依照本公司員工認股權憑證發行及認股辦法訂定，遇有本公司普通股股份發生變動時，亦應調整之。下述認股價格，業已調整無償配股等之影響。

本公司 102 年及 101 年 1 月 1 日至 9 月 30 日員工認股權憑證之相關資訊如下：

	102年1月1日至9月30日		101年1月1日至9月30日	
	單位(仟)	加權平均行使價格(元)	單位(仟)	加權平均行使價格(元)
期初流通在外	138	\$53.20	1,655	\$53.20
本期行使	136	51.50	1,330	53.20
本期離職失效	<u>2</u>	-	<u>12</u>	53.20
期末流通在外	<u>-</u>		<u>313</u>	
期末可行使	<u>-</u>		<u>313</u>	

截至資產負債表日，流通在外員工認股權憑證相關資訊如下：

	102年9月30日		101年12月31日		101年9月30日		101年1月1日	
	行使價格 之範圍 (元)	加權平均 剩餘 合約期限 (年)	行使價格 之範圍 (元)	加權平均 剩餘 合約期限 (年)	行使價格 之範圍 (元)	加權平均 剩餘 合約期限 (年)	行使價格 之範圍 (元)	加權平均 剩餘 合約期限 (年)
第四次認股權計畫	\$ -	-	\$ -	-	\$ -	-	\$ 28.20	-
第五次認股權計畫	-	-	51.50	0.06~0.07	51.50	0.25~0.29	53.20	0.81~0.95

本公司「第四次認股權計畫」及「第五次認股權計畫」分別於97年11月20日及98年1月19日發行，該二次發行採用公平價值法依 Black-Scholes 評價模式所採用之參數如下：

	第四次認股權計畫	第五次認股權計畫
給與日股價	39.10 元	74 元
行使價格	39.10 元	74 元
預期波動率	63.47%	60.24%~62.55%
預期存續期間	2.50 年	3.00~3.50 年
預期股利率	0%	0%
無風險利率	1.33%	0.84%~0.88%

本公司 102 年及 101 年 1 月 1 日至 9 月 30 日認列員工認股權之酬勞成本分別為 0 元及 1,069 仟元。

## 二三、所得稅

### (一) 認列於損益之所得稅

所得稅費用（利益）之主要組成項目如下：

	102年7月1日 至9月30日	101年7月1日 至9月30日	102年1月1日 至9月30日	101年1月1日 至9月30日
當期所得稅				
當期產生者	\$ 185,147	\$ 117,356	\$ 526,595	\$ 356,156
以前年度之調整	( 38,281 )	3,384	( 38,029 )	( 47,673 )
	<u>146,866</u>	<u>120,740</u>	<u>488,566</u>	<u>308,483</u>
遞延所得稅				
當期產生者	( 16,923 )	( 12,096 )	( 11,729 )	( 13,147 )
認列於損益之所得稅費用	<u>\$ 129,943</u>	<u>\$ 108,644</u>	<u>\$ 476,837</u>	<u>\$ 295,336</u>

102 年 1 月 1 日至 9 月 30 日合併公司係以估計之年度平均有效稅率計算期中所得稅費用，因全年預估與期中實際之免稅所得具重大差異，致使期中所得稅費用與當期課稅所得乘以適用稅率並考量遞延所得稅變動所得之結果不同，故不予揭露會計所得與課稅所得之調節。

合併公司適用中華民國所得稅法之個體所適用之稅率為 17%；中國地區子公司所適用之稅率為 25%；其他轄區所產生之稅額係依各相關轄區適用之稅率計算。

(二) 認列於其他綜合損益之所得稅費用 (利益)

	102年7月1日 至9月30日	101年7月1日 至9月30日	102年1月1日 至9月30日	101年1月1日 至9月30日
<u>遞延所得稅</u>				
認列於其他綜合損益				
一 國外營運機構財 務報表換算之兌 換差額	(\$ 467)	\$ -	(\$ 449)	\$ -
一 採用權益法之關 聯企業其他綜合 損益之份額	-	13	-	(171)
	<u>(\$ 467)</u>	<u>\$ 13</u>	<u>(\$ 449)</u>	<u>(\$ 171)</u>

(三) 本公司經營高階積體電路設計－SOC 及資訊硬體工業－矽碟機之所得免稅期間如下：

	期	間
第四次增資擴展免徵所得稅	96年8月10日	101年8月9日
第五次增資擴展免徵所得稅	101年1月1日	105年12月31日

(四) 本公司兩稅合一相關資訊

	102年9月30日	101年12月31日	101年9月30日	101年1月1日
未分配盈餘				
87年度以後未分配 盈餘	<u>\$ 6,799,728</u>	<u>\$ 6,095,950</u>	<u>\$ 5,505,571</u>	<u>\$ 4,922,911</u>
股東可扣抵稅額帳戶餘 額				
本公司	<u>\$ 521,509</u>	<u>\$ 540,972</u>	<u>\$ 380,617</u>	<u>\$ 370,134</u>
實際稅額扣抵比率		101年1月1日至 12月31日	100年1月1日至 12月31日	
本公司		11.91%	11.14%	

依所得稅法規定，本公司分配屬於 87 年度 (含) 以後之盈餘時，本國股東可按股利分配日之稅額扣抵比率計算可獲配之股東可扣抵稅額。

依台財稅字第 10204562810 號規定，首次採用 IFRSs 之當年度計算稅額扣抵比率時，其帳載累積未分配盈餘應包含因首次採用國際財務報導準則產生之保留盈餘淨增加數或淨減少數。

(五) 所得稅核定情形

本公司暨子公司聯旭東公司及群欣電子公司截至 100 年度止之營利事業所得稅申報案件經我國稅捐稽徵機關核定。惟本公司對 100 年度有關五年免稅之計算核定存有疑慮，擬申請復查。

二四、繼續營業單位淨利

繼續營業單位淨利係包含以下項目：

(一) 其他收入

	102年7月1日 至9月30日	101年7月1日 至9月30日	102年1月1日 至9月30日	101年1月1日 至9月30日
利息收入				
銀行存款	\$ 6,378	\$ 2,846	\$ 19,373	\$ 9,427
租金收入	2,931	600	7,366	1,794
股利收入	1,291	2,196	2,016	4,168
其他	6,195	2,564	21,414	10,503
	<u>\$ 16,795</u>	<u>\$ 8,206</u>	<u>\$ 50,169</u>	<u>\$ 25,892</u>

(二) 其他利益及損失

	102年7月1日 至9月30日	101年7月1日 至9月30日	102年1月1日 至9月30日	101年1月1日 至9月30日
淨外幣兌換(損)益	(\$ 9,795)	(\$ 33,391)	\$ 106,596	(\$ 43,848)
持有供交易之金融資產 利益	3,086	9,348	17,308	30,374
處分備供出售金融資產 利益	-	-	-	284
金融資產減損損失	( 5,200)	-	( 17,548)	-
處分不動產、廠房及設 備利益	-	937	-	3,136
	<u>(\$ 11,909)</u>	<u>(\$ 23,106)</u>	<u>\$ 106,356</u>	<u>(\$ 10,054)</u>

(三) 折舊及攤銷

	102年7月1日 至9月30日	101年7月1日 至9月30日	102年1月1日 至9月30日	101年1月1日 至9月30日
不動產、廠房及設備	\$ 18,842	\$ 16,460	\$ 56,472	\$ 46,247
無形資產	19,200	15,321	54,466	44,768
合計	<u>\$ 38,042</u>	<u>\$ 31,781</u>	<u>\$ 110,938</u>	<u>\$ 91,015</u>

(接次頁)

(承前頁)

	102年7月1日 至9月30日	101年7月1日 至9月30日	102年1月1日 至9月30日	101年1月1日 至9月30日
折舊費用依功能別彙總				
營業成本	\$ 5,989	\$ 6,724	\$ 20,182	\$ 18,247
營業費用	<u>12,853</u>	<u>9,736</u>	<u>36,290</u>	<u>28,000</u>
	<u>\$ 18,842</u>	<u>\$ 16,460</u>	<u>\$ 56,472</u>	<u>\$ 46,247</u>
攤銷費用依功能別彙總				
營業成本	\$ -	\$ -	\$ -	\$ -
營業費用	<u>19,200</u>	<u>15,321</u>	<u>54,466</u>	<u>44,768</u>
	<u>\$ 19,200</u>	<u>\$ 15,321</u>	<u>\$ 54,466</u>	<u>\$ 44,768</u>

(四) 員工福利費用

	102年7月1日 至9月30日	101年7月1日 至9月30日	102年1月1日 至9月30日	101年1月1日 至9月30日
短期員工福利	<u>\$ 400,932</u>	<u>\$ 412,047</u>	<u>\$ 1,224,190</u>	<u>\$ 1,011,857</u>
退職後福利				
確定提撥計畫	7,798	6,436	21,971	17,979
確定福利計畫	<u>1,110</u>	<u>797</u>	<u>3,330</u>	<u>2,389</u>
	<u>8,908</u>	<u>7,233</u>	<u>25,301</u>	<u>20,368</u>
離職福利	<u>423</u>	-	<u>423</u>	-
權益交割之股份基礎給 付	-	( <u>22</u> )	-	<u>1,069</u>
其他員工福利				
職工福利	8,935	9,073	25,334	26,296
伙食費	<u>4,151</u>	<u>3,649</u>	<u>11,921</u>	<u>10,537</u>
	<u>13,086</u>	<u>12,722</u>	<u>37,255</u>	<u>36,833</u>
員工福利費用合計	<u>\$ 423,349</u>	<u>\$ 431,980</u>	<u>\$ 1,287,169</u>	<u>\$ 1,070,127</u>
依功能別彙總				
營業成本	\$ 38,260	\$ 31,635	\$ 104,030	\$ 93,939
營業費用	<u>385,089</u>	<u>400,345</u>	<u>1,183,139</u>	<u>976,188</u>
	<u>\$ 423,349</u>	<u>\$ 431,980</u>	<u>\$ 1,287,169</u>	<u>\$ 1,070,127</u>

(五) 外幣兌換(損)益

	102年7月1日 至9月30日	101年7月1日 至9月30日	102年1月1日 至9月30日	101年1月1日 至9月30日
外幣兌換利益總額	\$ 53,499	\$ 166,884	\$ 263,661	\$ 490,841
外幣兌換損失總額	( <u>63,294</u> )	( <u>200,275</u> )	( <u>157,065</u> )	( <u>534,689</u> )
淨(損)益	<u>(<u>\$ 9,795</u>)</u>	<u>(<u>\$ 33,391</u>)</u>	<u>\$ 106,596</u>	<u>(<u>\$ 43,848</u>)</u>

## 二五、每股盈餘

用以計算每股盈餘之淨利及普通股加權平均股數如下：

### 本期淨利

	102年7月1日 至9月30日	101年7月1日 至9月30日	102年1月1日 至9月30日	101年1月1日 至9月30日
用以計算基本每股盈餘之 淨利	<u>\$ 855,603</u>	<u>\$ 823,118</u>	<u>\$ 2,419,366</u>	<u>\$ 2,095,647</u>
用以計算稀釋每股盈餘之 淨利	<u>\$ 855,603</u>	<u>\$ 823,118</u>	<u>\$ 2,419,366</u>	<u>\$ 2,095,647</u>

### 股 數

單位：仟股

	102年7月1日 至9月30日	101年7月1日 至9月30日	102年1月1日 至9月30日	101年1月1日 至9月30日
用以計算基本每股盈餘之 普通股加權平均股數	180,474	180,024	180,434	178,829
具稀釋作用潛在普通股之 影響：				
員工認股權	-	245	30	640
員工分紅	<u>2,596</u>	<u>1,128</u>	<u>2,743</u>	<u>2,004</u>
用以計算稀釋每股盈餘之 普通股加權平均股數	<u>183,070</u>	<u>181,397</u>	<u>183,207</u>	<u>181,473</u>

若合併公司得選擇以股票或現金發放員工分紅，則計算稀釋每股盈餘時，應假設員工分紅將採發放股票方式，並於該潛在普通股具有稀釋作用時計入加權平均流通在外股數，以計算稀釋每股盈餘。於次年度股東會決議員工分紅發放股數前計算稀釋每股盈餘時，亦繼續考量該等潛在普通股之稀釋作用。

## 二六、資本風險管理

合併公司之資本風險管理之目標、政策及程序，以及合併公司資本結構之組成與 102 年第 1 季合併財務報告所述者無重大變動，相關說明請參閱 102 年第 1 季合併財務報告附註二六。

## 二七、金融工具

### (一) 公允價值之資訊

#### 1. 非按公允價值衡量之金融工具

合併公司管理階層認為非按公允價值衡量之金融資產及金融負債之帳面金額趨近其公允價值或其公允價值無法可靠衡量。



2. 認列於合併資產負債表之公允價值衡量

下表提供了金融工具於原始認列後以公允價值衡量方式之分析，衡量方式係基於公允價值可觀察之程度分為第一至三級。

- (1) 第一級公允價值衡量係指以來自活絡市場相同資產或負債之公開報價（未經調整）。
- (2) 第二級公允價值衡量係指除第一級之公開報價外，以屬於該資產或負債直接（亦即價格）或間接（亦即由價格推導而得）可觀察之輸入值推導公允價值。
- (3) 第三級公允價值衡量係指評價技術係非以可觀察市場資料為基礎之資產或負債之輸入值（不可觀察之輸入值）推導公允價值。

102年9月30日

	第 一 級	第 二 級	第 三 級	合 計
透過損益按公允價值衡量之金融資產				
國內上市（櫃）股票	\$ 57,372	\$ -	\$ -	\$ 57,372
基金受益憑證	<u>1,698,194</u>	<u>-</u>	<u>-</u>	<u>1,698,194</u>
合 計	<u>\$ 1,755,566</u>	<u>\$ -</u>	<u>\$ -</u>	<u>\$ 1,755,566</u>

102年1月1日

	第 一 級	第 二 級	第 三 級	合 計
透過損益按公允價值衡量之金融資產				
國內上市（櫃）股票	\$ 40,000	\$ -	\$ -	\$ 40,000
基金受益憑證	<u>474,477</u>	<u>-</u>	<u>-</u>	<u>474,477</u>
合 計	<u>\$ 514,477</u>	<u>\$ -</u>	<u>\$ -</u>	<u>\$ 514,477</u>

101年9月30日

	第 一 級	第 二 級	第 三 級	合 計
透過損益按公允價值衡量之金融資產				
國內上市（櫃）股票	\$ 77,403	\$ -	\$ -	\$ 77,403
基金受益憑證	<u>473,724</u>	<u>-</u>	<u>-</u>	<u>473,724</u>
合 計	<u>\$ 551,127</u>	<u>\$ -</u>	<u>\$ -</u>	<u>\$ 551,127</u>

101 年 1 月 1 日

	第 一 級	第 二 級	第 三 級	合 計
透過損益按公允價值衡 量之金融資產				
國內上市(櫃)股票	\$ 53,831	\$ -	\$ -	\$ 53,831
基金受益憑證	504,836	-	-	504,836
備供出售金融資產				
國內上市(櫃)股票	969	-	-	969
合 計	<u>\$ 559,636</u>	<u>\$ -</u>	<u>\$ -</u>	<u>\$ 559,636</u>

102 年及 101 年 1 月 1 日至 9 月 30 日無第一級與第二級公  
允價值衡量間移轉之情形。

(二) 金融工具之種類

	102年9月30日	101年12月31日	101年9月30日	101年1月1日
<u>金融資產</u>				
透過損益按公允價值衡量				
持有供交易	\$ 1,755,566	\$ 514,477	\$ 551,127	\$ 558,667
放款及應收款(註1)	11,457,753	12,733,534	12,845,599	11,254,680
備供出售金融資產(註2)	149,047	148,904	123,216	132,343
<u>金融負債</u>				
以攤銷後成本衡量(註3)	3,760,377	3,601,776	6,112,187	4,868,829

註 1：餘額係包含現金及約當現金、無活絡市場之債券投資、應收  
票據及應收帳款等以攤銷後成本衡量之放款及應收款。

註 2：餘額係包含分類為備供出售之以成本衡量金融資產餘額。

註 3：餘額係包含短期借款、應付短期票券、應付票據及應付帳款  
等以攤銷後成本衡量之金融負債。

(三) 財務風險管理目的與政策

合併公司主要金融工具包括權益投資、應收帳款、應付帳款及  
借款。合併公司之財務管理部門係為各業務單位提供服務，統籌協  
調進入國內與國際金融市場操作。該等風險包括市場風險(包含匯  
率風險及利率風險)、信用風險及流動性風險。

1. 市場風險

合併公司之營運活動使合併公司承擔之主要財務風險為外  
幣匯率變動風險以及利率變動風險。

### (1) 匯率風險

本公司及子公司從事外幣計價之銷貨與進貨交易，因而使合併公司產生匯率變動暴險。本公司從事外幣借款即在規避部分外幣淨資產或淨負債之匯率風險，因是匯率變動產生之損益大致會與被避險項目之損益相抵銷，故市場風險並不重大。

合併公司於資產負債表日非功能性貨幣計價之貨幣性資產與貨幣性負債帳面金額（包含合併財務報表中已沖銷之非功能性貨幣計價之貨幣性項目），參閱附註三二。

#### 敏感度分析

合併公司主要受到美金匯率波動之影響。

下表詳細說明當新台幣（功能性貨幣）對各攸關外幣之匯率增加或減少 6% 時，合併公司之敏感度分析。6% 係為集團內部向主要管理階層報告匯率風險時所使用之敏感度比率，亦代表管理階層對外幣匯率之合理可能變動範圍之評估。敏感度分析僅包括流通在外之外幣貨幣性項目，並將其期末之換算以匯率變動 6% 予以調整。下表之正數係表示當新台幣相對於各相關貨幣升值 6% 時，將使稅前淨利或權益減少之金額；當新台幣相對於各相關外幣貶值 6% 時，其對稅前淨利或權益之影響將為同金額之負數。

	美	金	之	影	響
	102年1月1日		101年1月1日		
	至9月30日		至9月30日		
損	\$120,253		\$ 25,095		益

### (2) 利率風險

因合併公司內之個體以流動利率借入資金，因而產生利率暴險。

合併公司於資產負債表日受利率暴險之金融資產及金融負債帳面金額如下：

	102年9月30日	101年12月31日	101年9月30日	101年1月1日
具公允價值利率風險				
—金融資產	\$ 2,909,815	\$ 640,703	\$ 797,140	\$ 571,534
—金融負債	650,540	261,360	732,375	302,750
具現金流量利率風險				
—金融資產	4,780,843	8,456,031	8,474,708	6,461,872

### 敏感度分析

若利率增加 1 基點，在所有其他變數維持不變之情況下，合併公司 102 年及 101 年 1 月 1 日至 9 月 30 日之稅前淨利將分別增加 359 仟元及 636 仟元。

## 2. 信用風險

信用風險係指交易對方拖欠合約義務而造成集團財務損失之風險。截至資產負債表日，合併公司可能因交易對方未履行義務及合併公司提供財務保證造成財務損失之最大信用風險暴險主要係來自於合併資產負債表所認列之金融資產帳面金額。

合併公司採行之政策係僅與信譽卓著之對象進行交易，並於必要情形下取得足額之擔保以減輕因拖欠所產生財務損失之風險。合併公司僅與評等相當於投資等級以上（含）之企業進行交易。合併公司將使用其他公開可取得之財務資訊及彼此交易記錄對主要客戶進行評等。合併公司持續監督信用暴險以及交易對方之信用評等，並將總交易金額分散至各信用評等合格之客戶。合併公司持續地針對應收帳款客戶之財務狀況進行評估。

金融資產受到本公司及子公司之交易對方或他方未履行合約之潛在影響，本公司及子公司係以資產負債表日公平價值為正數之合約為評估對象。本公司及子公司之交易對象均為信譽良好之金融機構及廠商，因此不預期有重大之信用風險。

### 3. 流動性風險

合併公司係透過管理及維持足夠部位之現金及約當現金以支應集團營運並減輕現金流量波動之影響。合併公司管理階層監督銀行融資額度使用狀況並確保借款合同條款之遵循。銀行借款對合併公司而言係為一項重要流動性來源。截至 102 年 9 月 30 日、101 年 12 月 31 日、101 年 9 月 30 日、以及 101 年 1 月 1 日止，合併公司未動用之短期銀行融資額度分別為 3,670,000 仟元、4,277,520 仟元、3,612,115 仟元及 4,063,300 仟元。

#### (1) 流動性及利率風險表

下表詳細說明合併公司已約定還款期間之非衍生金融負債剩餘合約到期分析，其係依據合併公司最早可能被要求還款之日期，並以金融負債未折現現金流量編製，其包括利息及本金之現金流量。

#### 102 年 9 月 30 日

	加權平均有效利率(%)	要求即付或短於 1 個月	1 至 3 個月	3 個月至 1 年	1 至 5 年	5 年 以上
非衍生金融負債						
無附息負債		\$ 1,806,706	\$ 2,013,229	\$ 1,629,351	\$ -	\$ -
固定利率工具	0.90%	<u>354,840</u>	<u>295,700</u>	<u>-</u>	<u>-</u>	<u>-</u>
		<u>\$ 2,161,546</u>	<u>\$ 2,308,929</u>	<u>\$ 1,629,351</u>	<u>\$ -</u>	<u>\$ -</u>

#### 101 年 12 月 31 日

	加權平均有效利率(%)	要求即付或短於 1 個月	1 至 3 個月	3 個月至 1 年	1 至 5 年	5 年 以上
非衍生金融負債						
無附息負債		\$ 2,061,466	\$ 2,072,924	\$ 1,191,525	\$ -	\$ -
固定利率工具	0.76%	<u>203,280</u>	<u>58,080</u>	<u>-</u>	<u>-</u>	<u>-</u>
		<u>\$ 2,264,746</u>	<u>\$ 2,131,004</u>	<u>\$ 1,191,525</u>	<u>\$ -</u>	<u>\$ -</u>

#### 101 年 9 月 30 日

	加權平均有效利率(%)	要求即付或短於 1 個月	1 至 3 個月	3 個月至 1 年	1 至 5 年	5 年 以上
非衍生金融負債						
無附息負債		\$ 2,778,255	\$ 3,099,317	\$ 1,370,297	\$ -	\$ -
固定利率工具	0.78%	<u>410,130</u>	<u>322,245</u>	<u>-</u>	<u>-</u>	<u>-</u>
		<u>\$ 3,188,385</u>	<u>\$ 3,421,562</u>	<u>\$ 1,370,297</u>	<u>\$ -</u>	<u>\$ -</u>

#### 101 年 1 月 1 日

	加權平均有效利率(%)	要求即付或短於 1 個月	1 至 3 個月	3 個月至 1 年	1 至 5 年	5 年 以上
非衍生金融負債						
無附息負債		\$ 1,983,281	\$ 3,306,215	\$ 1,046,415	\$ -	\$ -
固定利率工具	1.25%	<u>136,238</u>	<u>166,512</u>	<u>-</u>	<u>-</u>	<u>-</u>
		<u>\$ 2,119,519</u>	<u>\$ 3,472,727</u>	<u>\$ 1,046,415</u>	<u>\$ -</u>	<u>\$ -</u>

## 二八、關係人交易

本公司及子公司間之交易、帳戶餘額、收益及費損於合併時全數予以銷除，故未揭露於本附註。合併公司與其他關係人間之交易如下：

### (一) 營業交易

	102年7月1日 至9月30日	101年7月1日 至9月30日	102年1月1日 至9月30日	101年1月1日 至9月30日
銷貨				
關聯企業	\$ 74,399	\$ 3,596	\$ 299,063	\$ 33,847
其他關係人(註一)	\$ 288,635	\$ 454,499	\$ 1,058,783	\$ 1,821,795
進貨				
關聯企業	\$ 20,212	\$ 8,865	\$ 88,519	\$ 22,330
其他關係人(註一)	\$ 4,513,893	\$ 4,289,645	\$ 13,814,303	\$ 12,014,797

與關係人之交易條件及收付款條件，係與一般非關係人相當。

資產負債表日之應收關係人款項餘額如下：

	102年9月30日	101年12月31日	101年9月30日	101年1月1日
關聯企業	\$ 65,199	\$ 98,122	\$ 3,624	\$ 6,871
其他關係人(註一)	214,091	238,089	241,591	766,071
	\$ 279,290	\$ 336,211	\$ 245,215	\$ 772,942

資產負債表日之應付關係人款項餘額如下：

	102年9月30日	101年12月31日	101年9月30日	101年1月1日
關聯企業	\$ 4,276	\$ 3,096	\$ 1,736	\$ 55,273
其他關係人(註一)	2,133,288	1,878,934	3,581,225	2,684,769
	\$ 2,137,564	\$ 1,882,030	\$ 3,582,961	\$ 2,740,042

註一：其他關係人主要係本公司之法人董事及其子公司。

流通在外之應付關係人款項餘額係未提供擔保，應收關係人款項未收取保證。應收關係人款項並未提列呆帳費用。

### (二) 對主要管理階層之獎酬

董事及其他主要管理階層之薪酬總額如下：

	102年7月1日 至9月30日	101年7月1日 至9月30日	102年1月1日 至9月30日	101年1月1日 至9月30日
短期員工福利	\$ 21,316	\$ 31,424	\$ 115,454	\$ 102,161
退職後福利	326	276	945	731
其他員工福利	704	975	2,489	2,706
股份基礎給付	-	23	-	78
	\$ 22,346	\$ 32,698	\$ 118,888	\$ 105,676

董事及其他主要管理階層之薪酬係由薪酬委員會依照個人績效及市場趨勢決定。

## 二九、營業租賃協議

### (一) 合併公司為承租人

營業租賃係承租廠房及辦公室，租賃期間係於 103 年 9 月底到期。

前述租賃合約於未來年度應給付最低租金列示如下：

支 付 年 度	金 額
102 年 10 月 1 日至 12 月 31 日	\$ 893
103 年	<u>1,501</u>
合 計	<u>\$ 2,394</u>

### (二) 合併公司為出租人

營業租賃係出租合併公司所擁有之不動產，租賃期間為 1 至 4 年。

截至 102 年 9 月 30 日、101 年 12 月 31 日、9 月 30 日及 1 月 1 日止，合併公司因營業租賃合約所收取之保證金分別為 2,606 仟元、406 仟元、406 仟元及 416 仟元。

前述租賃合約於未來年度應收取最低租金列示如下：

收 取 年 度	金 額
102 年 10 月 1 日至 12 月 31 日	\$ 2,594
103 年	8,646
104 年	8,646
105 年	8,646
106 年	<u>1,081</u>
合 計	<u>\$ 29,613</u>

## 三十、質抵押資產

合併公司下列資產業經提供作為進口原物料之關稅擔保及業務需求：

	102年9月30日	101年12月31日	101年9月30日	101年1月1日
質押定存單(帳列無活絡市場之債券投資)	\$ 65,179	\$ 63,789	\$ 64,172	\$ 50,624

### 三一、重大承諾事項及或有事項

除其他附註所述者外，合併公司於資產負債表日有下列重大承諾事項及或有事項：

#### 重大承諾

	102年9月30日	101年12月31日	101年9月30日	101年1月1日
已開立未使用信用狀金額	\$ 740,000	\$ 510,000	\$ 710,000	\$ 700,000

### 三二、外幣金融資產及負債之匯率資訊

本公司及子公司具重大影響之外幣金融資產及負債資訊如下：

單位：各外幣／新台幣仟元

	102年9月30日			101年12月31日		
	外幣	匯率	新台幣	外幣	匯率	新台幣
<b>金融資產</b>						
<b>貨幣性項目</b>						
美金	\$ 174,371	29.570	\$ 5,156,151	\$ 163,116	29.040	\$ 4,736,881
馬來西亞幣	372	8.6985	3,235	5,069	9.1010	46,135
人民幣	12,338	4.8330	59,627	7,088	4.6600	33,028
日幣	2,256	0.3021	682	14,179	0.3364	4,770
<b>金融負債</b>						
<b>貨幣性項目</b>						
美金	106,592	29.57	3,151,931	89,871	29.040	2,609,858
<b>101年9月30日</b>						
<b>101年1月1日</b>						
<b>金融資產</b>						
<b>貨幣性項目</b>						
美金	\$ 215,671	29.295	\$ 6,318,072	\$ 180,369	30.275	\$ 5,460,663
馬來西亞幣	6,868	9.1805	63,052	-	-	-
人民幣	7,041	4.66	32,811	-	-	-
日幣	22,157	0.3777	8,368	37,672	0.3906	14,715
<b>非貨幣性項目</b>						
歐元	627	37.89	23,750	827	39.18	32,393
<b>金融負債</b>						
<b>貨幣性項目</b>						
美金	229,948	29.295	6,736,318	121,388	30.275	3,675,028



### 三三、其他重大事項

- (一) 有關臺灣新竹地方法院檢察署於 105 年 8 月 5 日至本公司進行偵查程序及相關媒體報導本公司涉嫌違反證券交易法案件（下稱本案）乙節，依 105 年 8 月 6 日該署記者會說明指出，本案與本公司、曜成科技股份有限公司（前身為聯東電子股份有限公司）、華威達科技股份有限公司、永馳公司間之交易有關，本案現處於偵查階段中，且目前本公司之財務及營運未受前述事件之影響。
- (二) 本公司董事會於 105 年 9 月 21 日決議，考量本公司長遠發展及增強營運架構之完整性，計劃向永馳集團（包括 Everspeed Technology Limited、華威達科技股份有限公司、Cloud Solution Global Limited 及 Fast Choice Global Limited）之母公司 Everspeed Technology Limited 之股東購買 100% 股權。相關程序將依相關法規及內部作業程序辦理。

### 三四、附註揭露事項

#### (一) 重大交易事項及(二)轉投資事業相關資訊

1. 資金貸與他人：無。
2. 為他人背書保證：無。
3. 期末持有有價證券情形：附表一。
4. 累積買進或賣出同一有價證券之金額達新台幣一億元或實收資本額 20% 以上：無。
5. 取得不動產之金額達新台幣一億元或實收資本額 20% 以上：附表二。
6. 處分不動產之金額達新台幣一億元或實收資本額 20% 以上：無。
7. 與關係人進、銷貨之金額達新台幣一億元或實收資本額 20% 以上：附表三。
8. 應收關係人款項達新台幣一億元或實收資本額 20% 以上：附表四。
9. 被投資公司名稱、所在地區....等相關資訊：附表五。
10. 從事衍生性商品交易：無。

(三) 大陸投資資訊：附表六。

(四) 母子公司間業務關係及重要交易往來情形：附表七及八。

### 三五、營運部門財務資訊

提供給主要營運決策者用以分配資源及評量部門績效之資訊，著重於每一交付或提供之產品或勞務之種類。依 IFRS 8「營運部門」之規定，本公司及子公司之應報導部門包含控制晶片設計部門及投資業務部門。

#### (一) 部門收入與營運結果

本公司及子公司繼續營業單位之收入與營運結果依應報導部門分析如下：

	部 門	收 入	部 門	損 益
	102年1月1日 至9月30日	101年1月1日 至9月30日	102年1月1日 至9月30日	101年1月1日 至9月30日
控制晶片設計部門	\$23,119,115	\$23,492,970	\$ 3,486,110	\$ 2,248,032
投資業務部門	-	-	( 55)	( 56)
繼續營業單位總額	<u>\$23,119,115</u>	<u>\$23,492,970</u>	3,486,055	2,247,976
採用權益法認列之關 聯企業(損)益之份 額			125,054	( 59,475)
其他利益及損失			106,356	( 10,054)
其他收入			50,169	25,892
財務成本			( 2,275)	( 2,164)
稅前利益			<u>\$ 3,765,359</u>	<u>\$ 2,202,175</u>

以上報導之收入係與外部客戶交易所產生。102年及101年1月1日至9月30日並無任何部門間銷售。

部門利益係指各個部門所賺取之利潤，不包含採用權益法認列之關聯企業損益之份額、處分權益法長期股權投資損益、租金收入、利息收入、處分不動產、廠房及設備損益、處分投資損益、外幣兌換損益、金融商品評價損益、利息費用以及所得稅費用。

#### (二) 部門資產

	102年9月30日	101年12月31日	101年9月30日	101年1月1日
控制晶片設計部門	\$20,733,687	\$18,302,892	\$20,070,341	\$18,062,214
投資業務部門	100,366	60,657	60,645	20,552
部門資產總額	<u>\$20,834,053</u>	<u>\$18,363,549</u>	<u>\$20,130,986</u>	<u>\$18,082,766</u>

### 三六、首次採用國際財務報導準則

#### (一) IFRSs 資訊之編製基礎

合併公司 102 年第 3 季之合併財務報告之編製基礎除了遵循附註四說明之重大會計政策外，合併公司亦遵循 IFRS 1「首次採用國際財務報導準則」之規定。

#### (二) 轉換至 IFRSs 之影響

除以下所揭露之額外資訊外，轉換至 IFRSs 後，對合併公司之合併資產負債表暨合併綜合損益表之影響，相關說明請參閱 102 年第 1 季及第 2 季合併財務報告附註三六。

##### 1. 101 年 9 月 30 日合併資產負債表項目之調節

	中華民國一般 公認會計原則	影 響 金 額	IFRSs	說 明
現 金	\$ 9,207,811	(\$ 37,640)	\$ 9,170,171	5.(1)
應收票據及帳款－非關 係人淨額	3,271,720	56,681	3,328,401	5.(4)
無活絡市場之債券投資 －流動	20,229	37,640	57,869	5.(1)
遞延所得稅資產－流動	74,534	( 74,534)	-	5.(2)
預付款項	253,339	12,797	266,136	5.(6)
預付設備款	12,797	( 12,797)	-	5.(6)
遞延所得稅資產－非流 動	15,718	78,246	93,964	5.(2)及(3)
負債準備－流動	-	56,681	56,681	5.(4)
應計退休金負債	732	21,829	22,561	5.(3)
資本公積－長期投資	7,488	( 7,488)	-	5.(5)
未分配盈餘	5,516,200	( 10,629)	5,505,571	5.(3)及(5)

##### 2. 101 年 1 月 1 日至 9 月 30 日綜合損益表項目之調節

	中華民國一般 公認會計原則	影 響 金 額	IFRSs	說 明
營業收入	\$23,492,970	\$ -	\$23,492,970	-
營業成本	19,785,010	-	19,785,010	-
營業毛利	3,707,960	-	3,707,960	-
營業費用	1,461,008	( 1,024)	1,459,984	5.(3)
營業利益	2,246,952	1,024	2,247,976	-
營業外收入及利益	62,572	( 2,885)	59,687	5.(5)
營業外費用及損失	105,488	-	105,488	-
稅前利益	2,204,036	( 1,861)	2,202,175	-
所得稅費用	295,162	174	295,336	5.(3)
稅後利益	\$ 1,908,874	(\$ 2,035)	\$ 1,906,839	-

3. 101 年 7 月 1 日至 9 月 30 日合併綜合損益表項目之調節

	中華民國一般 公認會計原則	影 響 金 額	IFRSs	說 明
營業收入	\$ 8,364,926	\$ -	\$ 8,364,926	-
營業成本	<u>6,700,841</u>	-	<u>6,700,841</u>	-
營業毛利	1,664,085	-	1,664,085	-
營業費用	<u>593,488</u>	( <u>341</u> )	<u>593,147</u>	5.(3)
營業利益	1,070,597	341	1,070,938	-
營業外收入及利益	18,492	-	18,492	-
營業外費用及損失	<u>68,361</u>	-	<u>68,361</u>	-
稅前利益	1,020,728	341	1,021,069	-
所得稅費用	<u>108,586</u>	<u>58</u>	<u>108,644</u>	5.(3)
稅後利益	<u>\$ 912,142</u>	<u>\$ 283</u>	<u>\$ 912,425</u>	-

4. 國際財務報導準則第 1 號之豁免選項

101 年 1 月 1 日合併公司採用之主要豁免選項與 102 年第 1 季合併財務報告所述相同，相關說明請參閱 102 年第 1 季合併財務報告附註三六。

5. 轉換至 IFRSs 之重大調節說明

合併公司依中華民國一般公認會計原則所採用之會計政策與依 IFRSs 編製合併財務報表所採用之會計政策二者間存在之重大差異如下：

(1) 約當現金

中華民國一般公認會計原則下，可隨時解約且不損及本金之定期存款，列於現金項下。轉換至 IFRSs 後，現金為必須可隨時轉換成定額現金且價值變動之風險甚小，因此通常只有短期內（例如自取得日起 3 個月內）到期之投資方可視為約當現金，故將到期日超過 3 個月之定期存款重分類至無活絡市場之債券投資一流動項下。

截至 101 年 9 月 30 日，本公司及子公司現金重分類至無活絡市場之債券投資一流動之金額為 37,640 仟元。

(2) 遞延所得稅資產

中華民國一般公認會計原則下，遞延所得稅資產及負債依其相關資產或負債之分類劃分為流動或非流動項目，無相關之資產或負債者，依預期迴轉期間之長短劃分為流

動或非流動項目。轉換至 IFRSs 後，遞延所得稅資產及負債一律分類為非流動項目。

截至 101 年 9 月 30 日，本公司及子公司遞延所得稅資產重分類至非流動資產之金額為 74,534 仟元。

### (3) 員工福利－確定福利退休金計畫之精算損益

中華民國一般公認會計原則下，首次適用財務會計準則公報第十八號「退休金會計處理準則」所產生之未認列過渡性淨給付義務應按預期可獲得退休金給付在職員工之平均剩餘服務年限，採直線法加以攤銷並列入淨退休金成本。轉換至 IFRSs 後，由於不適用 IAS 19「員工福利」之過渡規定，未認列過渡性淨給付義務相關影響數應一次認列並調整保留盈餘。

中華民國一般公認會計原則下，精算損益係採用緩衝區法按可獲得退休金給付在職員工之平均剩餘服務年限攤銷認列於損益項下。轉換至 IFRSs 後，依 IAS 19「員工福利」規定精算之確定福利計畫精算損益將選擇立即認列於其他綜合損益項下，於權益變動表認列入保留盈餘，後續期間不予重分類至損益。

截至 101 年 9 月 30 日，本公司及子公司因依 IAS 19「員工福利」之規定重新精算確定福利計畫，並依 IAS 1「首次採用國際財務報導準則」規定，應計退休金負債及遞延所得稅資產分別調整增加 21,829 仟元及 3,711 仟元；未分配盈餘調整減少 18,117 仟元。另 101 年 7 月 1 日至 9 月 30 日及 1 月 1 日至 9 月 30 日退休金成本分別調整減少 341 仟元及 1,024 仟元；所得稅費用分別調整增加 58 仟元及 174 仟元。

### (4) 備抵銷貨退回及折讓

中華民國一般公認會計原則下，備抵銷貨退回及折讓係依據以往經驗及其他攸關因素合理估計可能發生之產品退回及折讓，於產品出售當年度列為銷貨收入之減項，並

認列備抵銷貨退回及折讓作為應收帳款之減項。轉換至 IFRSs 後，原帳列備抵銷貨退回及折讓係因過去事件所產生之現時義務，且實現金額及時點均具有不確定性，故重分類為負債準備（帳列流動負債項下）。

截至 101 年 9 月 30 日，本公司及子公司備抵銷貨退回及折讓重分類至流動負債之金額為 56,681 仟元。

(5) 投資關聯企業，投資公司未按持股比例認購之會計處理暨資本公積－長期投資之調整

中華民國一般公認會計原則下，被投資公司增資發行新股而投資公司未按持股比例認購，致投資比例發生變動，而使投資公司所投資之股權淨值發生增減者，其增減數應調整「資本公積－長期投資」及「採權益法之長期股權投資」。

轉換至 IFRSs 後，對關聯企業之所有權權益變動而未喪失重大影響者，係視為推定取得或處分關聯企業部分股權。此外，依台灣證券交易所發布之「我國採用 IFRSs 問答集」，不符合 IFRSs 規定或未涉及公司法及經濟部相關函令之資本公積項目，應於轉換日進行相關調整。

本公司及子公司依台灣證券交易所發布之「我國採用 IFRSs 問答集」規定，於實務上不可行之情形下，無須追溯調整會計處理，僅將資本公積－長期投資轉列保留盈餘。截至 101 年 9 月 30 日，本公司資本公積－長期投資因上述調節調整減少 7,488 仟元；未分配盈餘調整增加 7,488 仟元。另 101 年 7 月 1 日至 9 月 30 日及 1 月 1 日至 9 月 30 日營業外收入及利益分別調整減少 0 元及 2,885 仟元。

(6) 預付設備款

中華民國一般公認會計原則下，購置設備之預付款通常列為固定資產項下之預付設備款。轉換至 IFRSs 後，購置設備之預付款通常列為預付款項，並依實現該資產之預期，將預付款項分類為流動資產或非流動資產。

截至 101 年 9 月 30 日，本公司及子公司預付設備款重  
分類至預付款項之金額為 12,797 仟元。

- (三) 本公司及子公司係以財團法人中華民國會計研究發展基金會已翻譯  
並經金管會認可之 2010 年 IFRSs 版本以及金管會於 100 年 12 月 22  
日修正發布之證券發行人財務報告編製準則作為上開評估之依據。  
本公司及子公司上述之評估結果，可能因未來主管機關發布規範採  
用 IFRSs 相關事項之函令暨國內其他法令因配合採用 IFRSs 修改規  
定所影響，而與未來實際差異有所不同。

群聯電子股份有限公司及其子公司  
重編後期末持有有價證券情形

民國 102 年 9 月 30 日

附表一

單位：新台幣仟元

持有之公司	有價證券種類及名稱 (註一)	有價證券發行人與關係	帳列科目	年股數(仟股) / 單位數(仟單位)	帳面金額	持股比例(%)	市價 / 股權淨值	備註
本公司	受益憑證—開放型基金	-	透過損益按公允價值衡量之金融資產—流動	3,809	\$ 50,158	-	\$ 50,158	註三
	復華有利貨幣市場基金	-	透過損益按公允價值衡量之金融資產—流動	5,047	61,661	-	61,661	註三
	兆豐國際寶鑽貨幣市場基金	-	透過損益按公允價值衡量之金融資產—流動	526	91,549	-	91,549	註三
	第一金全家福貨幣市場基金	-	透過損益按公允價值衡量之金融資產—流動	6,139	91,543	-	91,543	註三
	第一金台灣貨幣市場基金	-	透過損益按公允價值衡量之金融資產—流動	6,871	91,168	-	91,168	註三
	瀚亞威實貨幣市場基金	-	透過損益按公允價值衡量之金融資產—流動	12,043	141,263	-	141,263	註三
	元大寶來得寶貨幣市場基金	-	透過損益按公允價值衡量之金融資產—流動	3,812	60,681	-	60,681	註三
	安泰 ING 貨幣市場基金	-	透過損益按公允價值衡量之金融資產—流動	10,196	150,770	-	150,770	註三
	元大寶來萬泰貨幣市場基金	-	透過損益按公允價值衡量之金融資產—流動	6,862	80,143	-	80,143	註三
	德信萬保貨幣市場基金	-	透過損益按公允價值衡量之金融資產—流動	9,547	150,256	-	150,256	註三
	群益安穩貨幣市場基金	-	透過損益按公允價值衡量之金融資產—流動	9,213	150,251	-	150,251	註三
	統一強林貨幣市場基金	-	透過損益按公允價值衡量之金融資產—流動	6,437	90,882	-	90,882	註三
	復華貨幣市場基金	-	透過損益按公允價值衡量之金融資產—流動	9,807	150,222	-	150,222	註三
	富邦吉祥貨幣市場基金	-	透過損益按公允價值衡量之金融資產—流動	6,995	90,164	-	90,164	註三
	聯邦貨幣市場基金	-	透過損益按公允價值衡量之金融資產—流動	5,301	80,201	-	80,201	註三
	新光吉星貨幣市場基金	-	透過損益按公允價值衡量之金融資產—流動	4,559	60,139	-	60,139	註三
	台新 1699 貨幣市場基金	-	透過損益按公允價值衡量之金融資產—流動	7,952	80,028	-	80,028	註三
	雷蘭克林華美貨幣市場基金	-	透過損益按公允價值衡量之金融資產—流動					

(接次頁)



(承前頁)

持 有 之 公 司	有 價 證 券 種 類 及 名 稱 (註一)	有 價 證 券 發 行 人 與 公 司 之 關 係	帳 列 科 目	年 度 數 (千 股) / 單 位 數 (千 單 位)	帳 面 金 額 持 股 比 率 (%)	市 價 / 股 權 淨 值	底 備	註
	普通股票 華泰電子股份有限公司	—	透過損益按公允價值衡量之金融資產—流動	10,000	1.24	\$ 50,600	50,600	註四
	台灣典範半導體股份有限公司	—	透過損益按公允價值衡量之金融資產—流動	993	0.33	6,772	6,772	註四
	金士頓電子股份有限公司 Giesecke & Devrient Secure Flash Solutions GmbH	採權益法評價之被投資公司 採權益法評價之被投資公司	採用權益法之投資	12,000 8	48.00 30.00	178,413 -	178,413 4,246	註二 註二
	群欣電子股份有限公司	子公司	採用權益法之投資	3,000	100.00	33,142	33,142	註二
	聯旭東投資股份有限公司	子公司	採用權益法之投資	10,000	100.00	100,348	100,348	註二
	群華電子股份有限公司	採權益法評價之被投資公司	採用權益法之投資	1,712	21.43	17,372	17,372	註二
	群東電子股份有限公司	採權益法評價之被投資公司	採用權益法之投資	2,264	49.00	19,831	19,831	註二
	Phison Electronics Japan Corp.	子公司	採用權益法之投資	1	100.00	2,003	2,003	註二
	Global Flash Limited	子公司	採用權益法之投資	2,000	100.00	55,491	55,491	註二
	Phisontech Electronics (Malaysia) Sdn. Bhd.	子公司	採用權益法之投資	10,000	100.00	48,594	48,594	註二
	群豐科技股份有限公司	—	以成本衡量之金融資產—非流動	3,783	2.56	42,097	42,097	註二
	球來就打有限公司	—	以成本衡量之金融資產—非流動	註五	8.33	1,174	1,189	註二
	本善創業投資股份有限公司	—	以成本衡量之金融資產—非流動	3,000	18.75	28,631	28,363	註二
	JAFECO ASIA TECHNOLOGY FUND IV L.P.	—	以成本衡量之金融資產—非流動	900	0.50	13,500	13,500	註二
	Zillians Inc.	—	以成本衡量之金融資產—非流動	100	4.65	3,007	396	註二
聯旭東投資股份有限 公司	普通股票 群耀科技股份有限公司	—	以成本衡量之金融資產—非流動	5,106	16.12	45,703	62,146	註二
Global Flash Limited Phisontech Electronics (Malaysia) Sdn. Bhd.	普通股票 群鴻科技(深圳)有限公司 愛益德 United Cash Fund	孫公司 —	採用權益法之投資 透過損益按公允價值衡量之金融資產—流動	註五 3,105	100.00 -	17,527 27,115	17,527 27,115	註二 註三
	普通股票 群馬電子股份有限公司	孫公司	採用權益法之投資	1,000	100.00	11,158	11,158	註二

(接次頁)

(承前頁)

持 有 之 公 司	有 價 證 券 種 類 及 名 稱 (註一)	有 本 公 司 發 行 之 證 券 價 值	與 發 行 人 之 關 係	帳 目 列 示	年 度 單 位 數 ( 仟 股 ) / 單 位	帳 面 金 額	持 股 比 率 (%)	底		註
								市 價 / 股 權 淨 值	備	
Everspeed Technology Limited	普通股票 Peripheral Devices & Products SysTems Inc.	-	-	以成本衡量之金融資產—非流動	20	\$ -	1.00	(\$ 2,671)		註六
	Zillians Inc.	-	-	以成本衡量之金融資產—非流動	500	14,936	19.61	1,671		註二

註一：本公司持有之有價證券並無提供擔保、質押借款或其他依約定而受限制情事。

註二：股權淨值係按未經會計師核閱102年9月30日之財務報表帳面淨值計算。

註三：市價係按102年9月30日之淨值計算。

註四：市價係以102年9月30日之上市(櫃)證券之收盤價計算。

註五：非股份有限公司，故無股數。

註六：係按最近期財報之帳面淨值計算。

群聯電子股份有限公司及子公司

重編後取得不動產之金額達新台幣一億元或實收資本額百分之二十以上

民國 102 年 9 月 30 日

附表二

單位：新台幣千元

取得之公司	財產名稱	交易日期或事實發生日	交易金額	價格情形	支款情形	交付對象	交易對象	關係	交易所	交易對象為關係人者，其前次移轉資料與發行人之關係	移轉日期	金額	價格參考	決定依據	取得之用途	及之情形	其他約定事項
本公司	竹南鎮廣源棧建築物	102.02	\$ 131,221	已全數支付	群豐科技股份有限公司	群豐科技股份有限公司	無	無	無	無	無	無	無	鑑價報告	營運使用	無	無

群聯電子股份有限公司及子公司

重編後與關係人進、銷貨之金額達新台幣一億元或實收資本額百分之二十以上

民國 102 年 9 月 30 日

附表三

單位：新台幣仟元

進(銷)貨之公司	交易對象	關係	交易情形		交易條件與一般交易原因	應收(付)票據、帳款		註	
			交 易 形 式	情 形		應收 餘 額	估 總 應 收 ( 付) 之 比 率 (%)		
本公司	聯東電子股份有限公司	實質關係人(註三)	進(銷)貨	估總進(銷)貨之比率(%)	無	無	(\$ 1,106,659)	( 46)	-
	台灣東芝電子股份有限公司	本公司法人董事之孫公司	進(註一)貨	55	無	無	( 344,131)	( 14)	-
	Toshiba America Electronic Components, Inc.	本公司法人董事之子公司	進貨	6	無	無	( 99,326)	( 4)	-
	華威達科技股份有限公司	實質關係人(註三)	銷貨	( 9)	無	無	711,743	17	-
	TOSHIBA Corporation, Japan	本公司法人董事	銷貨	( 3)	無	無	128,396	3	-
	永馳集團(註二)	實質關係人(註三)	銷貨	( 3)	無	無	6,813	-	-
	TOSHIBA International Procurement Hong Kong Ltd.	本公司法人董事之子公司	銷貨	( 1)	無	無	67,950	2	-
	金士頓電子股份有限公司	採權益法評價之被投資公司	銷貨	( 1)	無	無	65,167	2	-
聯東電子股份有限公司	台灣東芝電子股份有限公司	實質關係人	進貨	78	無	無	( 1,689,406)	( 82)	-
華威達科技股份有限公司	聯東電子股份有限公司	實質關係人(註三)	銷貨	( 18)	無	無	\$ 227,392	50	-
Everspeed Technology Limited	Toshiba Electronics Asia, Ltd.	實質關係人	進貨	21	無	無	-	-	-
	聯東電子股份有限公司	實質關係人(註三)	銷貨	( 80)	無	無	77,443	( 59)	-

註一：包含加工費 6,466 仟元。

註二：永馳集團係包含 Everspeed Technology Limited、Fast Choice Global Limited 及 Cloud Solution Global Limited。

註三：詳附註四重編理由之說明。

群聯電子股份有限公司及子公司  
重編後應收關係人款項達新台幣一億元或實收資本額百分之二十以上  
民國 102 年 9 月 30 日

附表四

單位：新台幣仟元

帳列應收款項之公司	交易對象	關係	應收關係人款項餘額	週轉率	逾期逾金	應收應收關係人款項		應收關係人款項後收回金額	提列帳額	抵備金額
						金額	方式			
本公司	華威達科技股份有限公司	實質關係人(註)	\$711,743	6.71	\$	-	-	\$183,839	\$	-
聯東電子股份有限公司	TOSHIBA Corporation, Japan 本公司	本公司法人董事	128,396	7.35	-	-	-	72,234	-	-
華威達科技股份有限公司	聯東電子股份有限公司	實質關係人(註)	1,106,659	14.78	-	-	-	1,106,659	-	-
		實質關係人(註)	227,392	3.80	-	-	-	227,392	-	-

註：詳附註四重編理由之說明。

群聯電子股份有限公司及子公司  
重編後被投資公司名稱、所在地區....等相關資訊  
民國 102 年 1 月 1 日至 9 月 30 日

附表五

單位：新台幣仟元

投資公司名稱	被投資公司名稱	所在地區	主要營業項目	原始投資		期末		持有金額	被投資公司本期(損益)	本期投資之收益	註
				本	末	數	比率(%)				
本公司	金士頓電子股份有限公司	台灣	內嵌式快閃記憶體產品及市場開發	\$ 120,000	\$ 120,000	12,000,000	48.00	\$ 178,413	\$ 262,089	\$ 125,803	採權益法評價之被投資公司
	Giesecke & Devrient Secure Flash Solutions GmbH	德國	手持式裝置用之加密相關應用產品	74,577	74,577	7,500	30.00	-	11,832	-	採權益法評價之被投資公司
	群欣電子股份有限公司	台灣	快閃記憶體週邊應用產品銷售	30,000	30,000	3,000,000	100.00	33,142	2,319	2,319	子公司
	聯旭東投資股份有限公司	台灣	一般投資業	100,000	60,000	10,000,000	100.00	100,348	251	251	子公司
	群華電子股份有限公司	台灣	高科技多媒體產品設計、開發、生產及銷售	15,000	15,000	1,711,950	21.43	17,372	7,148	1,532	採權益法評價之被投資公司
	群東電子股份有限公司	台灣	快閃記憶體控制晶片之週邊應用產品之設計及開發	22,638	22,638	2,263,800	49.00	19,831	1,599	783	採權益法評價之被投資公司
	Phison Electronics Japan Corp.	日本	業務服務據點	17,450	17,450	500	100.00	2,003	1,558	1,558	子公司
	Global Flash Limited	薩摩亞	一般投資業及貿易服務	59,990	59,990	2,000,000	100.00	55,491	4,283	4,283	子公司
	Phisontech Electronics (Malaysia) Sdn. Bhd.	馬來西亞	快閃記憶體控制晶片及週邊應用整合之設計、製造及銷售	93,990	93,990	10,000,000	100.00	48,594	19,386	19,386	子公司
	聯東電子股份有限公司	台灣	電子零組件製造及買賣	-	-	-	-	-	429,793	-	註二
	Everspeed Technology Limited	薩摩亞	電子零組件買賣	-	-	-	-	-	444,354	-	註二
Global-Flash Limited	群鴻科技(深圳)有限公司	中國大陸	存儲設備、電子產品及其零組件之設計、研發、批發、進出口及相關業務	23,006	23,006	-	100.00	17,527	6,179	-	孫公司

(接次頁)

(承前頁)

投資公司名稱	被投資公司名稱	所在地	主要營業項目	原		投		資		期	持		有被投資公司 本期(損)益	本期認列之 投資(損)益	備註
				本	本	本	本	本	本		本	本			
Phisontech Electronics (Malaysia) Sdn. Bhd.	群馬電子股份有限公司	台灣	特殊應用積體電路設計及特殊應用積體電路設計用矽智財之研發、製造、銷售及產品相關之技術服務	\$ 10,000	\$	1,000,000	100.00	\$	11,158	\$	1,158	\$	-	-	孫公司
Everspeed Technology Limited	華威達科技股份有限公司	台灣	快閃記憶體相關產品之製造及買賣	59,286	59,286	7,500,000	94.34	( 84,647)	( 4,961)	( 30)	( 30)	( 30)	-	-	註三
	Cloud Solution Global Limited	英屬維京群島	電子零組件買賣	-	-	-	100.00	( 30)	( 30)	( 30)	( 30)	( 30)	-	-	註三
	Fast Choice Global Limited	英屬維京群島	電子零組件買賣	1,482	-	50,000	100.00	-	-	-	-	-	-	-	註三

註一：除聯東電子股份有限公司係同期間經會計師核閱之財務報表外，係同期間未經會計師核閱之財務報表。

註二：本公司並未出資投資公司，故無需揭露原始投資金額、期末持有帳面金額及認列之投資(損)益相關資訊。

註三：Everspeed Technology Limited 對華威達科技股份有限公司、Cloud Solution Global Limited 及 Fast Choice Global Limited 之投資金額，係該公司之自有資金投資。

群聯電子股份有限公司及子公司  
重編後大陸投資資訊

民國 102 年 1 月 1 日至 9 月 30 日

附表六

單位：新台幣仟元

大陸被投資公司名稱	主要營業項目	實收資本額	投資方式 (註一)	本期末自台灣匯出累積投資金額	本期末自台灣匯出累積投資金額	本期匯出或收回投資金額	本公司直接或間接投資之持股比例	本期認列投資(損)益(註二)	期末投資帳面價值	截至本期末已匯回收益	註
群鴻科技(深圳)有限公司	存儲設備、電子產品及其零配件之設計、研發、批發、進出口及相關業務	\$ 23,006	2	\$ 23,006	\$ 23,006	\$ -	100.00	6,179	\$ 17,527	\$ -	

公司名稱	本期末累計自台灣匯出大陸地區投資金額	經濟部核准投資金額	經濟部投資審議會依經濟部投資審議會規定
群鴻科技(深圳)有限公司	\$ 23,006	\$ 23,006	\$ 8,661,423

註一：透過第三地區投資設立公司再投資大陸公司。

註二：係依據同期間未經會計師核閱之財務報表為認列基礎。

註三：依據投資審會「在大陸地區從事投資或技術合作審查原則」規定之限額計算如下：

$$\text{淨值之百分之六十} : 14,435,705 \times 60\% = 8,661,423。$$



群聯電子股份有限公司及子公司  
重編後母子公司間業務關係及重要交易往來情形

民國 102 年 9 月 30 日

附表七

單位：新台幣仟元

編號	交易人	名稱	交易對象	與交易人之關係(註)	交易往來對象	交易		往	來		情形
						科目	金額		金額	條件	
0	群聯電子股份有限公司		聯旭東投資股份有限公司	1	勞務收入	\$	27		一般交易條件		-
			群欣電子股份有限公司	1	勞務收入		135		一般交易條件		-
			群欣電子股份有限公司	1	銷貨收入		26,358		一般交易條件		-
			群欣電子股份有限公司	1	其他應收款		6		一般交易條件		-
			Phisontech Electronics (Malaysia) Sdn. Bhd.	1	銷貨收入		35,234		一般交易條件		-
			Phisontech Electronics (Malaysia) Sdn. Bhd.	1	勞務收入		16,128		一般交易條件		-
			Phisontech Electronics (Malaysia) Sdn. Bhd.	1	應收帳款		2,319		一般交易條件		-
			Phisontech Electronics (Malaysia) Sdn. Bhd.	1	其他應收款		46		一般交易條件		-
			華威達科技股份有限公司	1	銷貨收入		2,226,872		一般交易條件		10%
			華威達科技股份有限公司	1	應收帳款		711,743		一般交易條件		3%
			聯東電子股份有限公司	1	銷貨收入		5,516		一般交易條件		-
			聯東電子股份有限公司	1	銷貨成本		10,513,286		一般交易條件		45%
			聯東電子股份有限公司	1	應收帳款		204		一般交易條件		-
			聯東電子股份有限公司	1	應付帳款		1,106,659		一般交易條件		5%
			Everspeed Technology Limited	1	銷貨收入		699,289		一般交易條件		3%
			Everspeed Technology Limited	1	銷貨成本		43,636		一般交易條件		-
			Everspeed Technology Limited	1	應收帳款		6,813		一般交易條件		-
			聯東電子股份有限公司	3	銷貨收入		536,218		一般交易條件		2%
			聯東電子股份有限公司	3	應收帳款		227,392		一般交易條件		1%
			Everspeed Technology Limited	3	銷貨收入		30,563		一般交易條件		-
			Everspeed Technology Limited	3	應收帳款		17,245		一般交易條件		-
			Phisontech Electronics (Malaysia) Sdn. Bhd.	3	銷貨收入		1,316		一般交易條件		-
			華威達科技股份有限公司	3	銷貨收入		1,720		一般交易條件		-

(接次頁)

(承前頁)

編號	交易人	名稱	往來對象	與交易人之關係 (註)	交 易 目 金 額	往 來 交 易 條 件	情形	佔合併總資產或 總資產之比率
	聯東電子股份有限公司		華威達科技股份有限公司	3	銷貨收入	一般交易條件	-	-
	Everspeed Technology Limited		Everspeed Technology Limited	3	銷貨收入	一般交易條件	-	-
			群欣電子股份有限公司	3	銷貨收入	一般交易條件	-	-
			聯東電子股份有限公司	3	銷貨收入	一般交易條件	5%	5%
			聯東電子股份有限公司	3	應收帳款	一般交易條件	-	-

註：1. 母公司對子公司。

2. 子公司對子公司。

3. 母公司對子公司。

群聯電子股份有限公司及子公司  
 重編後母子公司間業務關係及重要交易往來情形

民國 101 年 9 月 30 日

附表八

單位：新台幣仟元

編號	交易人	名稱	交易往來對象	與交易人之關係(註)	交易科目	往來		情形
						金額	條件	
0	群聯電子股份有限公司		Everspeed Technology Limited 華威達科技股份有限公司 聯東電子股份有限公司 Everspeed Technology Limited 華威達科技股份有限公司 聯東電子股份有限公司	1 1 1 1 1 1	銷貨收入 銷貨收入 銷貨收入 應收帳款 應收帳款 應收帳款	\$ 468,181 2,133,405 355,257 31,257 912,313 10,373	一般交易條件 一般交易條件 一般交易條件 一般交易條件 一般交易條件 一般交易條件	佔合併總資產之比率(%) 2 9 2 - 5 -
1	Everspeed Technology Limited		群聯電子股份有限公司 華威達科技股份有限公司 聯東電子股份有限公司	2 3 3	銷貨收入 銷貨收入 銷貨收入	106,490 60,406 102,851	一般交易條件 一般交易條件 一般交易條件	- - -
2	華威達科技股份有限公司		群聯電子股份有限公司 群聯電子股份有限公司 Everspeed Technology Limited	2 2 3	應收帳款 銷貨收入 銷貨收入	20,814 109,428 210,377	一般交易條件 一般交易條件 一般交易條件	- - 1
3	聯東電子股份有限公司		聯東電子股份有限公司 群聯電子股份有限公司 Everspeed Technology Limited	3 3 2	銷貨收入 應收帳款 銷貨收入	680,100 25,254 10,999,853	一般交易條件 一般交易條件 一般交易條件	3 - 47
			群聯電子股份有限公司	3	銷貨收入	157,684	一般交易條件	1
			群聯電子股份有限公司	2	應收帳款	1,839,612	一般交易條件	9

註：1. 母公司對子公司。  
 2. 子公司對母公司。  
 3. 子公司對子公司。