

群聯電子股份有限公司及子公司

合併財務報告暨會計師核閱報告
民國108及107年第2季

地址：新竹縣竹北市中興里復興一街251號10
樓之6

電話：(037)586-896

§ 目 錄 §

項	目 頁	次	合併財務報表 附註編號
一、封 面	1		-
二、目 錄	2		-
三、會計師核閱報告	3~4		-
四、合併資產負債表	5		-
五、合併綜合損益表	6		-
六、合併權益變動表	7		-
七、合併現金流量表	8~9		-
八、合併財務報表附註			
(一) 公司沿革	10		一
(二) 通過財務報告之日期及程序	10		二
(三) 新發布及修訂準則及解釋之適用	10~13		三
(四) 重大會計政策之彙總說明	13~15		四
(五) 重大會計判斷、估計及假設不確定性之主要來源	15		五
(六) 重要會計項目之說明	16~40		六~二六
(七) 關係人交易	40~42		二七
(八) 質抵押資產	43		二八
(九) 重大或有負債及未認列之合約承諾	43		二九
(十) 外幣金融資產及負債之匯率資訊	43~44		三十
(十一) 其他重大事項	44~45		三一
(十二) 附註揭露事項			
1. 重大交易事項相關資訊	45, 48~56		三二
2. 轉投資事業相關資訊	45, 48~56		三二
3. 大陸投資資訊	45~46, 57~58		三二
(十三) 部門資訊	46~47		三三

會計師核閱報告

群聯電子股份有限公司 公鑒：

前 言

群聯電子股份有限公司及其子公司民國 108 年及 107 年 6 月 30 日之合併資產負債表，暨民國 108 年及 107 年 4 月 1 日至 6 月 30 日，以及民國 108 年及 107 年 1 月 1 日至 6 月 30 日之合併綜合損益表、民國 108 年及 107 年 1 月 1 日至 6 月 30 日之合併權益變動表、合併現金流量表，以及合併財務報表附註（包括重大會計政策彙總）業經本會計師核閱竣事。依證券發行人財務報告編製準則及經金融監督管理委員會認可並發布生效之國際會計準則第 34 號「期中財務報導」編製允當表達之財務報表係管理階層之責任，本會計師之責任係依據核閱結果對合併財務報表作成結論。

範 圍

除保留結論之基礎段所述者外，本會計師係依照審計準則公報第 65 號「財務報表之核閱」執行核閱工作。核閱合併財務報表時所執行之程序包括查詢（主要向負責財務與會計事務之人員查詢）、分析性程序及其他核閱程序。核閱工作之範圍明顯小於查核工作之範圍，因此本會計師可能無法察覺所有可藉由查核工作辨認之重大事項，故無法表示查核意見。

保留結論之基礎

如合併財務報表附註十二所述，列入上開合併財務報表之非重要子公司之同期間財務報表未經會計師核閱，其民國 108 年及 107 年 6 月 30 日之資產總額分別為新台幣（以下同）3,145,111 仟元及 2,301,698 仟元，分別佔合併資產總額 8% 及 6%；負債總額分別為 453,801 仟元及 584,351 仟元，分別佔合併負債總額 4% 及 5%；其民國 108 年及 107 年 4 月 1 日至 6 月 30 日及民國 108 年及 107 年 1 月 1 日至 6 月 30 日之綜合損益總額分別為 92,876 仟元、(5,908) 仟元、115,250 仟元、20,039 仟元，分別佔合併綜合損益總額 12%、(1)%、7% 及 1%。另如合併財務報表附註十三所述，群聯電子股份有限公司及其子公司

民國 108 年及 107 年 6 月 30 日採用權益法之投資餘額分別為 1,461,059 仟元及 1,808,362 仟元，民國 108 年及 107 年 4 月 1 日至 6 月 30 日與民國 108 年及 107 年 1 月 1 日至 6 月 30 日採用權益法認列之關聯企業綜合損益之份額分別為(148,399)仟元、92,624 仟元、(328,266)仟元及 84,306 仟元，暨合併財務報表附註三二所述轉投資事業及非重要子公司相關資訊係依據被投資公司同期間未經會計師核閱之財務報表認列與揭露。

保留結論


依本會計師核閱結果，除保留結論之基礎段所述非重要子公司及採用權益法之被投資公司之財務報表倘經會計師核閱，對合併財務報表可能有所調整之影響外，並未發現上開合併財務報表在所有重大方面有未依照證券發行人財務報告編製準則及經金融監督管理委員會認可並發布生效之國際會計準則第 34 號「期中財務報導」編製，致無法允當表達群聯電子股份有限公司及其子公司民國 108 年及 107 年 6 月 30 日之合併財務狀況，暨民國 108 年及 107 年 4 月 1 日至 6 月 30 日之合併財務績效，以及民國 108 年及 107 年 1 月 1 日至 6 月 30 日之合併財務績效及合併現金流量之情事。

強調事項

如合併財務報表附註三一所述，群聯電子股份有限公司於民國（下同）105 年 8 月 5 日經台灣新竹地方法院檢察署（下稱地檢署）以涉嫌違反證券交易法等事由進行搜索，該案於 106 年 8 月 31 日地檢署偵查終結，據該署 106 年 9 月 1 日新聞稿所示，檢察官依證券交易法等相關規定對該公司董事長等人為緩起訴暨不起訴處分，經地檢署依職權送請臺灣高等法院檢察署（下稱高檢署）再議，106 年 11 月 18 日經高檢署對原處分為部分撤銷及部分駁回之處分，撤銷原處分部分續由地檢署偵查。108 年 7 月 30 日地檢署「偵查終結公告」本案偵查終結提起公訴，依地檢署偵查終結公告所載，該公司董事長等人因涉違反證券交易法等相關規定，移請台灣新竹地方法院審理。本會計師未因此而修正核閱結論。


勤業眾信聯合會計師事務所
會計師 戴 信 維

戴信維



會計師 郭 俐 雯

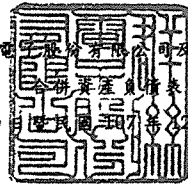
郭俐雯



證券暨期貨管理委員會核准文號
台財證六字第 0930128050 號

證券暨期貨管理委員會核准文號
台財證六字第 0920123784 號

中 華 民 國 108 年 8 月 12 日



民國 108 年 6 月 30 日及民國 107 年 12 月 31 日及 6 月 30 日

單位：新台幣仟元

代 碼	資 產	108年6月30日 (經核閱)		107年12月31日 (經查核)		107年6月30日 (經核閱)	
		金 額	%	金 額	%	金 額	%
	流動資產						
1100	現金及約當現金 (附註六)	\$ 11,740,735	31	\$ 14,176,396	39	\$ 13,394,763	36
1110	透過損益按公允價值衡量之金融資產 (附註七及二六)	3,220,176	9	3,077,540	8	3,648,225	10
1136	按攤銷後成本衡量之金融資產 (附註九及二八)	57,658	-	67,217	-	81,174	-
1170	應收票據及帳款—非關係人淨額 (附註十)	4,537,116	12	4,899,709	14	5,504,022	15
1180	應收票據及帳款—關係人淨額 (附註十及二七)	439,168	1	344,249	1	345,322	1
1200	其他應收款 (附註十)	294,465	1	273,062	1	420,842	1
1220	本期所得稅資產	31,101	-	23,448	-	11,115	-
1310	存貨 (附註十一)	10,957,107	29	7,576,721	21	7,588,459	21
1410	預付款項	533,595	1	63,194	-	99,748	-
1479	其他流動資產	72,568	-	104,271	-	57,681	-
11XX	流動資產總計	<u>31,883,689</u>	<u>84</u>	<u>30,605,807</u>	<u>84</u>	<u>31,151,351</u>	<u>84</u>
	非流動資產						
1510	透過損益按公允價值衡量之金融資產 (附註七及二六)	439,556	1	427,789	1	399,983	1
1517	透過其他綜合損益按公允價值衡量之金融資產 (附註八及二六)	570,759	2	450,397	1	539,469	1
1550	採用權益法之投資 (附註十三)	1,461,059	4	1,494,049	4	1,808,362	5
1600	不動產、廠房及設備 (附註十四)	2,992,078	8	2,990,231	8	2,874,763	8
1755	使用權資產 (附註十五)	37,449	-	-	-	-	-
1780	無形資產 (附註十六)	148,334	-	152,550	1	166,874	-
1840	遞延所得稅資產	283,861	1	310,563	1	279,210	1
1920	存出保證金	5,010	-	7,154	-	4,849	-
15XX	非流動資產總計	<u>5,938,106</u>	<u>16</u>	<u>5,832,733</u>	<u>16</u>	<u>6,073,510</u>	<u>16</u>
1XXX	資 產 總 計	<u>\$ 37,821,795</u>	<u>100</u>	<u>\$ 36,438,540</u>	<u>100</u>	<u>\$ 37,224,861</u>	<u>100</u>
	負 債 及 權 益						
	流動負債						
2130	合約負債	\$ 52,739	-	\$ 34,270	-	\$ 32,818	-
2170	應付票據及帳款—非關係人	2,176,690	6	1,949,403	5	1,893,983	5
2180	應付票據及帳款—關係人 (附註二七)	2,598,250	7	2,856,144	8	2,224,942	6
2200	其他應付款 (附註十七)	5,807,318	15	3,716,898	10	6,975,314	19
2230	本期所得稅負債	627,004	2	523,854	2	903,899	2
2280	租賃負債 (附註十五)	11,359	-	-	-	-	-
2300	其他流動負債 (附註十八)	267,105	1	339,062	1	269,573	1
21XX	流動負債總計	<u>11,540,465</u>	<u>31</u>	<u>9,419,631</u>	<u>26</u>	<u>12,300,529</u>	<u>33</u>
	非流動負債						
2580	租賃負債 (附註十五)	26,109	-	-	-	-	-
2630	長期遞延收入	8,712	-	14,068	-	14,311	-
2640	淨確定福利負債	93,168	-	92,827	-	87,029	-
2645	存入保證金	144	-	144	-	144	-
25XX	非流動負債總計	<u>128,133</u>	<u>-</u>	<u>107,039</u>	<u>-</u>	<u>101,484</u>	<u>-</u>
2XXX	負債總計	<u>11,668,598</u>	<u>31</u>	<u>9,526,670</u>	<u>26</u>	<u>12,402,013</u>	<u>33</u>
	歸屬於母公司業主之權益 (附註二十)						
	股 本						
3110	普通股股本	1,970,740	5	1,970,740	6	1,970,740	5
3200	資本公積	6,695,551	18	6,674,650	18	6,674,831	18
	保留盈餘						
3310	法定盈餘公積	3,850,715	10	3,418,903	9	3,418,903	9
3320	特別盈餘公積	380,927	1	-	-	-	-
3350	未分配盈餘	13,514,896	36	15,228,504	42	13,176,262	36
3300	保留盈餘總計	<u>17,746,538</u>	<u>47</u>	<u>18,647,407</u>	<u>51</u>	<u>16,595,165</u>	<u>45</u>
3400	其他權益	(286,757)	(1)	(380,927)	(1)	(417,888)	(1)
31XX	母公司業主之權益總計	<u>26,126,072</u>	<u>69</u>	<u>26,911,870</u>	<u>74</u>	<u>24,822,848</u>	<u>67</u>
36XX	非控制權益	27,125	-	-	-	-	-
3XXX	權益總計	<u>26,153,197</u>	<u>69</u>	<u>26,911,870</u>	<u>74</u>	<u>24,822,848</u>	<u>67</u>
	負 債 與 權 益 總 計	<u>\$ 37,821,795</u>	<u>100</u>	<u>\$ 36,438,540</u>	<u>100</u>	<u>\$ 37,224,861</u>	<u>100</u>

後附之附註係本合併財務報告之一部分。

(請參閱勤業眾信聯合會計師事務所民國 108 年 8 月 12 日會計師核閱報告)

董事長：潘健成

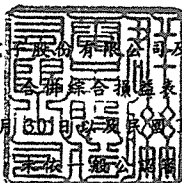


經理人：歐陽志光



會計主管：邱淑華





民國 108 年及 107 年 4 月 1 日至 6 月 30 日及民國 108 年及 107 年 1 月 1 日至 6 月 30 日

(僅經核閱未經核閱公司會計準則查核)

單位：除每股盈餘為新台幣
元外，係新台幣仟元

代 碼		108年4月1日至6月30日		107年4月1日至6月30日		108年1月1日至6月30日		107年1月1日至6月30日	
		金 額	%	金 額	%	金 額	%	金 額	%
	營業收入 (附註二七)								
4110	銷貨收入	\$ 9,687,269	99	\$10,435,771	101	\$19,069,691	100	\$19,659,421	100
4190	減：銷貨退回與折讓	42,665	-	121,301	1	142,968	1	124,954	-
4100	銷貨收入淨額	9,644,604	99	10,314,470	100	18,926,723	99	19,534,467	100
4800	其他營業收入	138,524	1	14,676	-	199,421	1	94,232	-
4000	合 計	9,783,128	100	10,329,146	100	19,126,144	100	19,628,699	100
5000	營業成本 (附註十一、二二及二七)	7,607,051	78	8,000,678	78	14,855,374	78	15,486,815	79
5900	營業毛利	2,176,077	22	2,328,468	22	4,270,770	22	4,141,884	21
	營業費用 (附註二二)								
6100	推銷費用	122,743	1	134,197	1	243,421	1	230,883	1
6200	管理費用	119,509	1	111,836	1	239,754	1	203,055	1
6300	研究發展費用	859,660	9	807,430	8	1,724,306	9	1,437,227	7
6450	預期信用減損損失 (回升利益)	8,287	-	4,610	-	(70,136)	-	(40,512)	-
6000	合 計	1,110,199	11	1,058,073	10	2,137,345	11	1,830,653	9
6900	營業淨利	1,065,878	11	1,270,395	12	2,133,425	11	2,311,231	12
	營業外收入及支出								
7020	其他利益及損失 (附註二二)	(6,247)	-	260,324	3	109,485	1	166,971	1
7770	採用權益法認列之關聯企業損益份額	(148,399)	(2)	92,624	1	(328,266)	(2)	84,306	-
7010	其他收入 (附註二二)	65,297	1	32,211	-	103,060	1	67,695	-
7050	財務成本	(941)	-	(1,584)	-	(1,198)	-	(3,493)	-
7000	合 計	(90,290)	(1)	383,575	4	(116,919)	-	315,479	1
7900	稅前淨利	975,588	10	1,653,970	16	2,016,506	11	2,626,710	13
7950	所得稅費用 (附註二一)	194,522	2	417,775	4	353,617	2	508,211	2
8200	本期淨利	781,066	8	1,236,195	12	1,662,889	9	2,118,499	11
	其他綜合損益 (淨額)								
8310	不重分類至損益之項目								
8316	透過其他綜合損益按公允價值衡 量之權益工具投資未實現評價 損益	10,378	-	(108,011)	(1)	86,522	-	(74,432)	(1)
8349	與不重分類至損益之項目相關之 所得稅	-	-	-	-	-	-	1,431	-
8360	後續可能重分類至損益之項目								
8361	國外營運機構財務報表換算之兌 換差額	(11,694)	-	2,281	-	9,212	-	11,563	-
8399	與可能重分類至損益之項目相關 之所得稅	2,269	-	(457)	-	(1,912)	-	113	-
8300	合 計	953	-	(106,187)	(1)	93,822	-	(61,325)	(1)
8500	本期綜合損益總額	\$ 782,019	8	\$ 1,130,008	11	\$ 1,756,711	9	\$ 2,057,174	10
8600	淨利歸屬於：								
8610	母公司業主	\$ 779,270	8	\$ 1,236,195	12	\$ 1,661,093	9	\$ 2,118,499	11
8620	非控制權益	1,796	-	-	-	1,796	-	-	-
		\$ 781,066	8	\$ 1,236,195	12	\$ 1,662,889	9	\$ 2,118,499	11
8700	綜合損益總額歸屬於：								
8710	母公司業主	\$ 780,571	8	\$ 1,130,008	11	\$ 1,755,263	9	\$ 2,057,174	10
8720	非控制權益	1,448	-	-	-	1,448	-	-	-
		\$ 782,019	8	\$ 1,130,008	11	\$ 1,756,711	9	\$ 2,057,174	10
	每股盈餘 (附註二三)								
9710	基 本	\$ 3.96		\$ 6.27		\$ 8.43		\$ 10.75	
9810	稀 釋	\$ 3.94		\$ 6.23		\$ 8.36		\$ 10.63	

後附之附註係本合併財務報告之一部分。

(請參閱勤業眾信聯合會計師事務所民國 108 年 8 月 12 日會計師核閱報告)

董事長：潘健成




經理人：歐陽志光



會計主管：邱淑華





群聯電腦股份有限公司

民國 108 年 6 月 30 日
(僅經核閱 準則查核)

單位：新台幣千元

代碼	107年1月1日餘額	於 母 公 司 集 之 權 益				非控制權益	計	總 計
		股本	公積	其他權益	總 計			
A1	\$ 1,970,740	\$ 6,660,502	\$ 2,842,806	\$ 14,984,938	\$ 67,147	\$ 316,201	\$ 26,101,603	\$ 26,101,603
B1	-	-	576,097	(576,097)	-	-	-	-
B3	-	-	-	25,965	-	-	-	-
B5	-	-	-	(3,350,258)	-	-	(3,350,258)	(3,350,258)
C7	-	14,329	-	-	-	-	14,329	14,329
Q1	-	-	-	28,216	-	-	28,216	28,216
D1	-	-	-	2,118,499	-	-	2,118,499	2,118,499
D3	-	-	-	-	-	-	-	-
Z1	\$ 1,970,740	\$ 6,674,831	\$ 3,418,203	\$ 13,176,262	\$ 11,676	(74,432)	\$ 24,872,848	\$ 24,872,848
A1	\$ 1,970,740	\$ 6,674,650	\$ 3,418,903	\$ 15,228,504	\$ 67,908	\$ 313,019	\$ 26,911,870	\$ 26,911,870
B1	-	-	431,812	(431,812)	-	-	-	-
B3	-	-	380,927	(380,927)	-	-	-	-
B5	-	-	-	(2,561,962)	-	-	(2,561,962)	(2,561,962)
O1	-	-	-	-	-	-	27,298	27,298
M7	-	1,621	-	-	-	-	(1,621)	-
C7	-	19,280	-	-	-	-	19,280	19,280
D1	-	-	-	1,661,093	-	-	1,661,093	1,662,889
D3	-	-	-	-	-	-	-	-
Z1	\$ 1,970,740	\$ 6,695,551	\$ 3,850,745	\$ 13,514,896	\$ 7,648	(86,522)	\$ 26,126,072	\$ 26,153,197

後附之附註係本合併財務報告之一部分。

(精查閱勤業眾信聯合會計師事務所民國108年8月12日會計師核閱報告)



董事長：潘健成



經理人：歐陽志光



會計主管：邱淑華

群聯電子股份有限公司及子公司

合併現金流量表

民國 108 年及 107 年 1 月 1 日至 6 月 30 日

(僅經核閱，未依一般公認審計準則查核)

單位：新台幣仟元

代 碼		108年1月1日 至6月30日	107年1月1日 至6月30日
	營業活動之現金流量		
A00010	本期稅前淨利	\$ 2,016,506	\$ 2,626,710
A20010	收益費損項目		
A22300	採用權益法認列之關聯企業損益 之份額	328,266	(84,306)
A20100	折舊費用	134,196	102,198
A20200	攤銷費用	83,037	102,060
A20300	預期信用減損回升利益	(70,136)	(40,512)
A29900	提列(迴轉)退款負債	54,567	(14,468)
A21200	利息收入	(30,704)	(24,652)
A24100	外幣兌換利益	(18,144)	(114,083)
A23700	存貨跌價損失(回升利益)	16,092	(24,196)
A21300	股利收入	(12,203)	(3,408)
A22500	處分不動產、廠房及設備利益	(1,471)	(1)
A20900	財務成本	1,198	3,493
A23200	處分採用權益法之投資利益	-	(385)
A30000	營業資產及負債之淨變動數		
A31115	透過損益按公允價值衡量之金融 資產	(39,292)	(59,940)
A31130	應收帳款與票據	312,861	55,607
A31180	其他應收款	(21,463)	(134,791)
A31200	存 貨	(3,396,497)	(371,919)
A31230	預付款項	(498,296)	(72,613)
A31240	其他流動資產	31,703	7,509
A32125	合約負債	18,469	(6,256)
A32130	應付帳款與票據	(4,618)	433,121
A32180	其他應付款	(474,793)	(110,678)
A32210	遞延收入	(5,356)	(5,399)
A32230	其他流動負債	(116,044)	(171,937)
A32240	淨確定福利負債	341	2,132
A33000	營運產生之現金流(出)入	(1,691,781)	2,093,286
A33300	支付之利息	(1,198)	(3,493)
A33500	支付之所得稅	(231,418)	(668,177)
AAAA	營業活動之淨現金流(出)入	(1,924,397)	1,421,616

(接次頁)

(承前頁)

代 碼		108年1月1日 至6月30日	107年1月1日 至6月30日
	投資活動之現金流量		
B01800	取得採用權益法之投資	(\$ 275,963)	\$ -
B00100	取得透過損益按公允價值衡量之金融 資產	(118,102)	(1,998,722)
B02700	購置不動產、廠房及設備	(113,193)	(143,809)
B04500	購置無形資產	(78,774)	(50,754)
B00010	取得透過其他綜合損益按公允價值衡 量之金融資產	(33,160)	(102,674)
B07500	收取之利息	31,018	24,135
B07600	收取之股利	12,203	3,408
B00050	處分按攤銷後成本衡量之金融資產	9,559	-
B00200	出售透過損益按公允價值衡量之金融 資產價款	3,259	2,892
B03700	存出保證金減少(增加)	1,940	(1,069)
B02800	處分不動產、廠房及設備價款	1,471	1
B00900	透過損益按公允價值衡量之金融資產 減資退回股款	-	63,750
B00040	取得按攤銷後成本衡量之金融資產	-	(640)
B01900	處分採用權益法之長期股權投資	-	395
BBBB	投資活動之淨現金流出	(559,742)	(2,203,087)
	籌資活動之現金流量		
C05800	非控制權益增加	27,298	-
C04020	租賃負債本金償還	(4,843)	-
C03100	存入保證金減少	-	(130)
CCCC	籌資活動之淨現金流入(出)	22,455	(130)
DDDD	匯率變動對現金及約當現金之影響	26,023	33,975
EEEE	本期現金及約當現金減少數	(2,435,661)	(747,626)
E00100	期初現金及約當現金餘額	14,176,396	14,142,389
E00200	期末現金及約當現金餘額	\$ 11,740,735	\$ 13,394,763

後附之附註係本合併財務報告之一部分。

(請參閱勤業眾信聯合會計師事務所民國108年8月12日會計師核閱報告)

董事長：潘健成



經理人：歐陽志光



會計主管：邱淑華



群聯電子股份有限公司及子公司

合併財務報表附註

民國 108 年及 107 年 1 月 1 日至 6 月 30 日

(僅經核閱，未依一般公認審計準則查核)

(除另予註明者外，金額為新台幣仟元)

一、公司沿革

本公司於 89 年 11 月 8 日核准設立，主要從事於快閃記憶體控制晶片及週邊應用整合之設計等業務。

本公司股票已於 93 年 12 月 6 日獲准於財團法人中華民國證券櫃檯買賣中心買賣交易。

本合併財務報告係以本公司之功能性貨幣新台幣表達。

二、通過財務報告之日期及程序

本合併財務報告於 108 年 8 月 12 日經董事會通過。

三、新發布及修訂準則及解釋之適用

- (一) 首次適用修正後之證券發行人財務報告編製準則及金融監督管理委員會（以下稱「金管會」）認可並發布生效之國際財務報導準則（IFRS）、國際會計準則（IAS）、解釋（IFRIC）及解釋公告（SIC）（以下稱「IFRSs」）

除下列說明外，適用修正後之證券發行人財務報告編製準則及金管會認可並發布生效之 IFRSs 將不致造成合併公司會計政策之重大變動：

IFRS 16「租賃」

IFRS 16 規範租賃協議之辨認與出租人及承租人會計處理，該準則將取代 IAS 17「租賃」及 IFRIC 4「決定一項安排是否包含租賃」等相關解釋。相關會計政策請參閱附註四。

租賃定義

合併公司將選擇僅就 108 年 1 月 1 日以後簽訂（或變動）之合約依 IFRS 16 評估是否係屬（或包含）租賃，先前已依 IAS 17 及 IFRIC 4 辨認為租賃之合約將不予重新評估並依 IFRS 16 之過渡規定處理。

合併公司為承租人

除低價值標的資產租賃及短期租賃選擇按直線基礎認列費用外，其他租賃係於合併資產負債表認列使用權資產及租賃負債。合併綜合損益表係分別表達使用權資產之折舊費用及租賃負債按有效利息法所產生之利息費用。於合併現金流量表中，償付租賃負債之本金金額將表達為籌資活動，支付利息部分則列為營業活動。適用 IFRS 16 前，分類為營業租賃之合約係按直線基礎認列費用。營業租賃現金流量於合併現金流量表係表達於營業活動。

合併公司選擇將追溯適用 IFRS 16 之累積影響數調整於 108 年 1 月 1 日保留盈餘，不重編比較資訊。

先前依 IAS 17 以營業租賃處理之協議，於 108 年 1 月 1 日租賃負債之衡量係以剩餘租賃給付按該日承租人之增額借款利率折現，全部使用權資產係以該日之租賃負債金額衡量按前述利率折現並以如同於租賃開始日已適用 IFRS 16 之方式衡量。所認列之使用權資產均將適用 IAS 36 評估減損。

合併公司亦適用下列權宜作法：

1. 對具有合理類似特性之租賃組合使用單一折現率衡量租賃負債。
2. 租賃期間於 108 年 12 月 31 日以前結束之租賃依短期租賃處理。
3. 不將原始直接成本計入 108 年 1 月 1 日之使用權資產衡量中。
4. 進行租賃負債之衡量時，對諸如租賃期間之決定使用後見之明。

合併公司於 108 年 1 月 1 日認列租賃負債所適用之增額借款利率加權平均數為 2.6%，該租賃負債金額與 107 年 12 月 31 日不可取消營業租賃之未來最低租賃給付總額之差異說明如下：

107 年 12 月 31 日不可取消營業租賃之未來最低租賃給付總額	\$ 43,283
減：適用豁免之短期租賃	(15,405)
減：適用豁免之低價值資產租賃	(14)
108 年 1 月 1 日未折現總額	<u>\$ 27,864</u>
按 108 年 1 月 1 日增額借款利率折現後之現值	<u>\$ 26,667</u>
108 年 1 月 1 日租賃負債餘額	<u>\$ 26,667</u>

合併公司為出租人

於過渡時對出租人之租賃將不作任何調整，且自 108 年 1 月 1 日起始適用 IFRS 16。

首次適用 IFRS 16 對 108 年 1 月 1 日各資產、負債及權益項目調整如下：

	108年1月1日 重編前金額	首次適用 之調整	108年1月1日 重編後金額
使用權資產	\$ -	\$ 26,831	\$ 26,831
存出保證金	7,154	(164)	6,990
資產影響	<u>\$ 7,154</u>	<u>\$ 26,667</u>	<u>\$ 33,821</u>
租賃負債—流動	\$ -	\$ 8,277	\$ 8,277
租賃負債—非流動	-	18,390	18,390
負債影響	<u>\$ -</u>	<u>\$ 26,667</u>	<u>\$ 26,667</u>

(二) 109 年適用之金融監督管理委員會(以下稱「金管會」)認可之 IFRSs

新發布 / 修正 / 修訂準則及解釋	IASB 發布之生效日
IFRS 3 之修正「業務之定義」	2020 年 1 月 1 日 (註 1)
IAS 1 及 IAS 8 之修正「重大性之定義」	2020 年 1 月 1 日 (註 2)

註 1：收購日在年度報導期間開始於 2020 年 1 月 1 日以後之企業合併及於前述日期以後發生之資產取得適用此項修正。

註 2：2020 年 1 月 1 日以後開始之年度期間推延適用此項修正。

除上述影響外，截至本合併財務報告通過發布日止，合併公司仍持續評估其他準則、解釋之修正對財務狀況與財務績效之影響，相關影響待評估完成時予以揭露。

(三) IASB 已發布但尚未經金管會認可並發布生效之 IFRSs

新發布 / 修正 / 修訂準則及解釋	IASB 發布之生效日(註 1)
IFRS 10 及 IAS 28 之修正「投資者與其關聯企業或合資間之資產出售或投入」	未定
IFRS 17「保險合約」	2021 年 1 月 1 日

註 1：除另註明外，上述新發布 / 修正 / 修訂準則或解釋係於各該日期以後開始之年度期間生效。

截至本合併財務報告通過發布日止，合併公司仍持續評估其他準則、解釋之修正對財務狀況與財務績效之影響，相關影響待評估完成時予以揭露。

四、重大會計政策之彙總說明

(一) 遵循聲明

本合併財務報告係依照證券發行人財務報告編製準則及經金管會認可並發布生效之 IAS 34「期中財務報導」編製。本合併財務報告並未包含整份年度財務報告所規定之所有 IFRSs 揭露資訊。

(二) 編製基礎

除按公允價值衡量之金融工具及按確定福利義務現值減除計畫資產公允價值認列之淨確定福利負債外，本合併財務報告係依歷史成本基礎編製。

公允價值衡量依照相關輸入值之可觀察程度及重要性分為第 1 等級至第 3 等級：

1. 第 1 等級輸入值：係指於衡量日可取得之相同資產或負債於活躍市場之報價（未經調整）。
2. 第 2 等級輸入值：係指除第 1 等級之報價外，資產或負債直接（亦即價格）或間接（亦即由價格推導而得）之可觀察輸入值。
3. 第 3 等級輸入值：係指資產或負債之不可觀察之輸入值。

(三) 合併基礎

1. 本合併財務報告編製原則與 107 年度合併財務報告相同。
2. 子公司明細、持股比例及營業項目，參閱附註十二、附表五及附表六。

(四) 其他重大會計政策

除下列說明外，請參閱 107 年度合併財務報告之重大會計政策之彙總說明。

1. 租 賃

108 年

合併公司於合約成立日評估合約是否係屬（或包含）租賃。

(1) 合併公司為出租人

當租賃條款係移轉附屬於資產所有權之幾乎所有風險與報酬予承租人，則將其分類為融資租賃。所有其他租賃則分類為營業租賃。

營業租賃下，減除租賃誘因後之租賃給付係按直線基礎於相關租賃期間內認列為收益。

(2) 合併公司為承租人

除適用認列豁免之低價值標的資產租賃及短期租賃之租賃給付係按直線基礎於租賃期間內認列為費用，其他租賃皆於租賃開始日認列使用權資產及租賃負債。

使用權資產原始按成本（包含租賃負債之原始衡量金額、租賃開始日前支付之租賃給付減除收取之租賃誘因、原始直接成本及復原標的資產之估計成本）衡量，後續按成本減除累計折舊及累計減損損失後之金額衡量，並調整租賃負債之再衡量數。使用權資產係單獨表達於合併資產負債表。

使用權資產採直線基礎自租賃開始日起至耐用年限屆滿時或租賃期間屆滿時兩者之較早者提列折舊。

租賃負債原始按租賃給付（包含固定給付、實質固定給付、取決於指數或費率之變動租賃給付，及已反映於租賃期間之租賃終止罰款，減除收取之租賃誘因）之現值衡量。若租賃隱含利率容易確定，租賃給付使用該利率折現。若該利率並非容易確定，則使用承租人增額借款利率。

後續，租賃負債採有效利息法按攤銷後成本基礎衡量，且利息費用係於租賃期間分攤。若租賃期間或用於決定租賃給付之指數或費率變動導致未來租賃給付有變動，合併公司再衡量租賃負債，並相對調整使用權資產，惟若使用權資產之帳面金額已減至零，則剩餘之再衡量金額認列於損益中。租賃負債係單獨表達於合併資產負債表。

租賃協議中非取決於指數或費率之變動租金於發生當期認列為費用。

107年

當租賃條款係移轉附屬於資產所有權之幾乎所有風險與報酬予承租人，則將其分類為融資租賃。所有其他租賃則分類為營業租賃。

(1) 合併公司為出租人

營業租賃之租賃收益係按直線基礎於相關租賃期間內認列為收益。

(2) 合併公司為承租人

營業租賃給付係按直線基礎於租賃期間內認列為費用。

2. 確定福利退職後福利

期中期間之退休金成本係採用前一年度結束日依精算決定之退休金成本率，以年初至當期末為基礎計算，並針對本期之重大市場波動，及重大計畫修正、清償或其他重大一次性事項加以調整。

3. 所得稅

所得稅費用係當期所得稅及遞延所得稅之總和。期中期間之所得稅係以年度為基礎進行評估，以預期年度總盈餘所適用之稅率，就期中稅前利益予以計算。期中期間因稅法修正發生之稅率變動影響係與產生租稅後果之交易本身會計處理原則一致，於發生當期一次認列於損益、其他綜合損益或直接計入權益。

五、重大會計判斷、估計及假設不確定性之主要來源

本合併財務報告所採用之重大會計判斷、估計及假設不確定性之主要來源與107年度合併財務報告一致。

六、現金及約當現金

	108年6月30日	107年12月31日	107年6月30日
庫存現金及週轉金	\$ 112	\$ 109	\$ 100
銀行支票及活期存款	7,281,696	9,299,883	8,171,832
約當現金			
原始到期日在3個月以內之銀行定期存款	<u>4,458,927</u>	<u>4,876,404</u>	<u>5,222,831</u>
	<u>\$11,740,735</u>	<u>\$14,176,396</u>	<u>\$13,394,763</u>

七、透過損益按公允價值衡量之金融資產

	108年6月30日	107年12月31日	107年6月30日
<u>非衍生金融資產—流動</u>			
<u>強制透過損益按公允價值衡量</u>			
受益憑證—開放型基金	\$ 2,623,480	\$ 2,619,258	\$ 3,123,641
國內上市(櫃)股票	414,450	372,994	471,778
可轉換公司債	<u>182,246</u>	<u>85,288</u>	<u>52,806</u>
	<u>\$ 3,220,176</u>	<u>\$ 3,077,540</u>	<u>\$ 3,648,225</u>
<u>非衍生金融資產—非流動</u>			
<u>強制透過損益按公允價值衡量</u>			
私募基金	\$ 47,376	\$ 47,366	\$ 47,526
國內未上市(櫃)股票	293,751	281,900	265,766
國外未上市(櫃)股票	<u>98,429</u>	<u>98,523</u>	<u>86,691</u>
	<u>\$ 439,556</u>	<u>\$ 427,789</u>	<u>\$ 399,983</u>

八、透過其他綜合損益按公允價值衡量之金融資產—非流動

	108年6月30日	107年12月31日	107年6月30日
<u>透過其他綜合損益按公允價值衡量之權益工具投資</u>			
國內非上市(櫃)股票	\$ 185,079	\$ 132,871	\$ 239,927
國外非上市(櫃)股票	<u>385,680</u>	<u>317,526</u>	<u>299,542</u>
小計	<u>\$ 570,759</u>	<u>\$ 450,397</u>	<u>\$ 539,469</u>

合併公司依中長期策略目的投資國內(外)非上市(櫃)股票，並預期透過長期投資獲利。合併公司管理階層認為若將該等投資之短期公允價值波動列入損益，與前述長期投資規劃並不一致，因此選擇指定該等投資為透過其他綜合損益按公允價值衡量。

合併公司於 108 年及 107 年度間按 33,160 仟元及 102,674 仟元增加購買國內外非上市（櫃）股票，因屬中長期策略目的投資而指定為透過其他綜合損益按公允價值衡量。

107 年度間合併公司所投資之部分國外非上市（櫃）股票已完成辦理清算，相關其他權益一透過其他綜合損益按公允價值衡量之金融資產未實現損益 28,216 仟元則轉入保留盈餘。

九、按攤銷後成本衡量之金融資產—流動

	<u>108年6月30日</u>	<u>107年12月31日</u>	<u>107年6月30日</u>
質抵押定存單	\$ 20,370	\$ 56,997	\$ 81,174
原始到期日超過 3 個月之定期存款	<u>37,288</u>	<u>10,220</u>	<u>-</u>
	<u>\$ 57,658</u>	<u>\$ 67,217</u>	<u>\$ 81,174</u>

截至 108 年 6 月 30 日暨 107 年 12 月 31 日止，原始到期日超過 3 個月之定期存款利率區間為年利率 1.75% 及 0.13%。

按攤銷後成本衡量之金融資產質押之資訊，參閱附註二八。

十、應收票據、應收帳款及其他應收款

	<u>108年6月30日</u>	<u>107年12月31日</u>	<u>107年6月30日</u>
<u>應收票據</u>			
按攤銷後成本衡量			
帳面金額	\$ 12,744	\$ -	\$ -
減：備抵損失	<u>-</u>	<u>-</u>	<u>-</u>
淨 額	<u>\$ 12,744</u>	<u>\$ -</u>	<u>\$ -</u>
因營業而發生	\$ 9	\$ -	\$ -
非因營業而發生	<u>12,735</u>	<u>-</u>	<u>-</u>
	<u>\$ 12,744</u>	<u>\$ -</u>	<u>\$ -</u>
<u>應收帳款</u>			
按攤銷後成本衡量			
總帳面金額—非關係人	\$ 4,605,786	\$ 5,051,051	\$ 5,647,256
總帳面金額—關係人	<u>439,168</u>	<u>344,249</u>	<u>345,322</u>
	5,044,954	5,395,300	5,992,578
減：備抵損失	<u>(81,414)</u>	<u>(151,342)</u>	<u>(143,234)</u>
淨 額	<u>\$ 4,963,540</u>	<u>\$ 5,243,958</u>	<u>\$ 5,849,344</u>

(接次頁)

(承前頁)

	108年6月30日	107年12月31日	107年6月30日
其他應收款			
應收退稅款	\$ 222,462	\$ 176,307	\$ 196,717
讓售應收帳款	43,442	74,777	136,887
其他	28,561	21,978	87,238
	<u>\$ 294,465</u>	<u>\$ 273,062</u>	<u>\$ 420,842</u>

應收帳款

合併公司對商品銷售之平均授信期間為 30~90 天，合併公司採行之政策係僅與評等相當於投資等級以上（含）之對象進行交易，並於必要情形下取得足額或部分之擔保以減輕因拖欠所產生財務損失之風險。合併公司使用獨立評等機構提供資訊或其他公開可得之財務資訊及歷史交易記錄對主要客戶予以評等。合併公司持續監督信用暴險及交易對方之信用等級，並將總交易金額分散至信用評等合格之不同客戶，另每年複核交易對方信用額度以管理信用暴險。

為減輕信用風險，合併公司管理階層指派專責人員負責授信額度之評核並依核決權限核准授信及持續施行其他監控程序以確保逾期應收款項之回收已採取適當行動。此外，合併公司於資產負債表日會逐一複核應收款項之可回收金額以確保無法回收之應收款項已提列適當減損損失。據此，本公司管理階層認為合併公司之信用風險已顯著減少。

合併公司採用 IFRS 9 之簡化作法按存續期間預期信用損失認列應收帳款之備抵損失。存續期間預期信用損失係使用準備矩陣計算，其考量客戶過去違約紀錄與現時財務狀況。因合併公司之信用損失歷史經驗顯示，不同客戶群之損失型態並無顯著差異，因此準備矩陣未進一步區分客戶群，僅以應收帳款逾期天數訂定預期信用損失率。

若有證據顯示交易對方面臨嚴重財務困難且合併公司無法合理預期可回收金額，例如交易對方正進行清算或債款已逾期超過兩年，合併公司於發存證信函後沖銷相關應收帳款，惟仍會持續追索活動，因追索回收之金額則認列於損益。

合併公司依準備矩陣衡量應收帳款之備抵損失如下：

108年6月30日

	未逾期	逾期2個月以內	逾期2至3個月	逾期3至4個月	逾期4至5個月	逾期超過5個月以上	合計
預期信用損失率	0.47%	21.79%	54.25%	62.95%	80.03%	99.99%	
總帳面金額	\$4,242,865	\$ 337,953	\$ 4,068	\$ 2,346	\$ 5,699	\$ 12,855	\$4,605,786
備抵損失(存續期間)							
預期信用損失)	(19,553)	(40,958)	(2,192)	(1,465)	(4,534)	(12,712)	(81,414)
攤銷後成本	<u>\$4,223,312</u>	<u>\$ 296,995</u>	<u>\$ 1,876</u>	<u>\$ 881</u>	<u>\$ 1,165</u>	<u>\$ 143</u>	<u>\$4,524,372</u>

107年12月31日

	未逾期	逾期2個月以內	逾期2至3個月	逾期3至4個月	逾期4至5個月	逾期超過5個月以上	合計
預期信用損失率	1.57%	13.64%	19.39%	26.79%	61.45%	99.99%	
總帳面金額	\$4,592,145	\$ 413,222	\$ 4,813	\$ 6,474	\$ 13,879	\$ 20,518	\$5,051,051
備抵損失(存續期間)							
預期信用損失)	(72,558)	(47,920)	(923)	(1,687)	(8,203)	(20,051)	(151,342)
攤銷後成本	<u>\$4,519,587</u>	<u>\$ 365,302</u>	<u>\$ 3,890</u>	<u>\$ 4,787</u>	<u>\$ 5,676</u>	<u>\$ 467</u>	<u>\$4,899,709</u>

107年6月30日

	未逾期	逾期2個月以內	逾期2至3個月	逾期3至4個月	逾期4至5個月	逾期超過5個月以上	合計
預期信用損失率	1.57%	13.64%	19.39%	26.79%	61.45%	99.99%	
總帳面金額	\$5,205,524	\$ 387,877	\$ 29,801	\$ 12,819	\$ 8,750	\$ 2,485	\$5,647,256
備抵損失(存續期間)							
預期信用損失)	(80,964)	(45,376)	(5,719)	(3,379)	(5,328)	(2,468)	(143,234)
攤銷後成本	<u>\$5,124,560</u>	<u>\$ 342,501</u>	<u>\$ 24,082</u>	<u>\$ 9,440</u>	<u>\$ 3,422</u>	<u>\$ 17</u>	<u>\$5,504,022</u>

應收帳款備抵損失之變動資訊如下：

	108年1月1日 至6月30日	107年1月1日 至6月30日
期初餘額	\$151,342	\$185,393
減：本期迴轉減損損失	(70,136)	(40,512)
減：本期實際沖銷	-	(1,647)
外幣換算差額	208	-
期末餘額	<u>\$ 81,414</u>	<u>\$143,234</u>

合併公司讓售應收帳款之相關資訊如下：

單位：仟元

交易對象	讓售金額	已收現金額	已預支金額	已預支金額 年利率(%)	讓售額度
<u>108年1月1日至6月30日</u>					
匯豐商業銀行	US\$ 11,294	US\$ 9,660	\$ -	-	US\$ 6,700
<u>107年1月1日至6月30日</u>					
匯豐商業銀行	US\$ 20,736	US\$ 15,593	-	-	US\$ 15,800
匯豐商業銀行	NT\$ 258	NT\$ 230	-	-	US\$ 250

註：帳列其他應收款。

上述額度係循環使用。

合併公司對讓售予匯豐商業銀行之未到期應收帳款於扣除相關費用後無須承擔款項無法收回之風險。

十一、存 貨

	108年6月30日	107年12月31日	107年6月30日
原 料	\$ 5,789,634	\$ 4,264,410	\$ 4,411,199
在 製 品	2,355,461	2,000,892	2,242,750
半 成 品	2,726,328	1,273,952	914,328
製 成 品	85,684	37,467	20,182
	<u>\$10,957,107</u>	<u>\$ 7,576,721</u>	<u>\$ 7,588,459</u>

108年及107年4月1日至6月30日與108年及107年1月1日至6月30日與存貨相關之銷貨成本分別為7,607,051仟元、8,000,678仟元、14,855,374仟元及15,486,815仟元。

108年及107年4月1日至6月30日與108年及107年1月1日至6月30日之銷貨成本分別包括存貨跌價損失15,681仟元、9,236仟元、16,092仟元及存貨回升利益24,196仟元。存貨回升係因市場銷售價格上揚所致。

十二、子 公 司

(一) 列入合併財務報告之子公司

本合併財務報告編製主體如下：

投資公司名稱	子 公 司 名 稱	業 務 性 質	所 持 股 權 百 分 比			說 明
			108年 6月30日	107年 12月31日	107年 6月30日	
本公司	聯旭東投資股份有限公司	一般投資業	100%	100%	100%	註1
	Phison Electronics Japan Corp.	業務服務據點	100%	100%	100%	註1
	群欣電子股份有限公司	一般投資業	100%	100%	100%	註1
	Phisontech Electronics (Malaysia) Sdn. Bhd.	快閃記憶體控制晶片及週邊應用整合之設計、製造及銷售	100%	100%	100%	註1
	Global Flash Limited	投資及貿易服務	100%	100%	100%	註1
	Power Flash (Samoa) Limited	投資及貿易服務	100%	100%	100%	註1
	Everspeed Technology Limited	電子零組件買賣	100%	100%	100%	註1
	Regis Investment (Samoa) Limited	一般投資業	100%	100%	100%	註1
Global Flash Limited	群鴻科技(深圳)有限公司	存儲設備、電子產品及零配 件之設計、研發、批發、 進出口及相關業務	100%	100%	100%	註1
	Core Storage Electronic (Samoa) Limited	投資及貿易服務	100%	100%	100%	註1

(接次頁)

(承前頁)

投資公司名稱	子公司名稱	業務性質	所 持 股 權 百 分 比			說 明
			108年 6月30日	107年 12月31日	107年 6月30日	
Core Storage Electronic (Samoa) Limited	合肥兆芯電子有限公司	集成電路及系統及電子產品軟件的研發、設計、生產、銷售、技術服務等相關業務	96.91%	100%	100%	註1及附註二四
合肥兆芯電子有限公司	合肥億超電子科技有限公司	電子產品軟件的研發、設計、銷售、技術服務等相關業務及一般投資業	100%	100%	-	註1及2
Phisontech Electronics (Malaysia) Sdn. Bhd.	群馬電子股份有限公司	特殊應用積體電路設計及特殊應用積體電路設計用矽智財之研發、製造、銷售及產品相關之技術服務	100%	100%	100%	註1
聯旭東投資股份有限公司	曜成科技股份有限公司	電子零組件製造及買賣	100%	100%	100%	註1
Power Flash (Samoa) Limited	Power Flash (HK) Limited	電子產品買賣及貿易服務	100%	100%	100%	註1
Everspeed Technology Limited	華威達科技股份有限公司	快閃記憶體相關產品之製造及買賣	100%	100%	100%	註1
	Cloud Solution Global Limited	電子零組件買賣	100%	100%	100%	註1
	Fast Choice Global Limited	電子零組件買賣	100%	100%	100%	註1
Regis Investment (Samoa) Limited	RealYou Investment Limited	一般投資業	100%	100%	100%	註1
RealYou Investment Limited	合肥瑞瀚電子科技有限公司	電子產品軟件的研發、設計、銷售、技術服務等相關業務及一般投資業	100%	100%	-	註1及3

註1：係非重要子公司，其財務報告未經會計師核閱。

註2：107年配合營運需要，於合肥轉投資設立合肥億超電子科技有限公司。

註3：107年配合營運需要，於合肥轉投資設立合肥瑞瀚電子科技有限公司。

(二) 未列入合併財務報告之子公司：無。

(三) 編製合併財務報表時，合併個體公司間之重大交易業已全數沖銷。

十三、採用權益法之投資

	108年6月30日	107年12月31日	107年6月30日
投資關聯企業—非上市(櫃)公司			
金士頓電子股份有限公司	\$ 952,319	\$ 1,257,971	\$ 1,728,521
EpoStar Electronics (BVI) Corporation	5,235	17,596	38,892
群東電子股份有限公司	23,137	22,696	22,172
聯淞微電子股份有限公司	18,103	17,929	18,777
合肥芯鵬技術有限公司	267,645	177,857	-
深圳宏芯宇電子股份有限公司	194,620	-	-
合 計	<u>\$ 1,461,059</u>	<u>\$ 1,494,049</u>	<u>\$ 1,808,362</u>

上述關聯企業之業務性質、主要營業場所及公司註冊之國家資訊，請參閱附表五「被投資公司資訊」。

群華電子股份有限公司於105年2月25日經股東會決議通過辦理清算，並於107年8月29日清算完畢。

108年及107年1月1日至6月30日採用權益法之關聯企業及合併公司對其所享有之損益及其他綜合損益份額，係按未經會計師核閱之財務報告認列。

十四、不動產、廠房及設備

	108年6月30日	107年12月31日	107年6月30日
自 用			
土 地	\$ 813,738	\$ 813,738	\$ 813,738
土地改良物	3,632	4,377	6,007
房屋及建築物	1,756,680	1,755,552	1,724,937
試驗設備	357,078	371,082	289,976
辦公設備	19,607	22,356	17,149
其他設備	41,343	23,126	22,956
	<u>\$ 2,992,078</u>	<u>\$ 2,990,231</u>	<u>\$ 2,874,763</u>

除認列折舊費用及預付設備款轉入外，合併公司之不動產、廠房及設備於108年及107年1月1日至6月30日並未發生重大增添、處分及減損情形。

折舊費用係以直線基礎按下列耐用年數計提折舊：

土地改良物	7年
建築物—建物成本	20至50年
建築物—機電工程成本	20年
試驗設備	3至5年
辦公設備	3年
其他設備	3至5年

十五、租賃協議

(一) 使用權資產—108年

	108年6月30日
使用權資產帳面金額	
建築物	\$ 36,354
運輸設備	<u>1,095</u>
	<u>\$ 37,449</u>

	108年4月1日 至6月30日	108年1月1日 至6月30日
使用權資產之折舊費用		
建築物	\$ 2,768	\$ 4,752
運輸設備	<u>157</u>	<u>314</u>
	<u>\$ 2,925</u>	<u>\$ 5,066</u>

除認列折舊費用外，合併公司之使用權資產於 108 年 1 月 1 日至 6 月 30 日並未發生重大增添、處分及減損情形。

(二) 租賃負債－108 年

	108年6月30日
租賃負債帳面金額	
流動	<u>\$ 11,359</u>
非流動	<u>\$ 26,109</u>

租賃負債之折現率區間如下：

	108年6月30日
建築物	2.6%~2.85%
運輸設備	2.6%

(三) 重要承租活動及條款

合併公司亦承租若干建築物做為廠房及辦公室使用，租賃期間為 106~113 年。租賃約定第 3 年起依消費者物價指數調整租賃給付。於租賃期間終止時，合併公司對所租賃之建築物並無優惠承購權。

(四) 其他租賃資訊

108 年

	108年4月1日 至6月30日	108年1月1日 至6月30日
短期租賃費用	<u>\$ 3,690</u>	<u>\$ 7,206</u>
低價值資產租賃費用	<u>\$ 19</u>	<u>\$ 39</u>
租賃之現金流出總額	<u>(\$ 6,503)</u>	<u>(\$ 12,088)</u>

合併公司選擇對符合短期租賃之運輸設備、辦公室等及符合低價值資產租賃之若干辦公設備、宿舍等租賃適用認列之豁免，不對該等租賃認列相關使用權資產及租賃負債。

107 年

合併公司為承租人

營業租賃係承租廠房及辦公室，租賃期間係於 111 年 12 月 31 日到期。

前述租賃合約於未來年度應給付最低租金列示如下：

	<u>107年12月31日</u>	<u>107年6月30日</u>
不超過1年	\$ 20,260	\$ 18,915
1~5年	<u>23,023</u>	<u>29,116</u>
	<u>\$ 43,283</u>	<u>\$ 48,031</u>

十六、無形資產

	<u>108年6月30日</u>	<u>107年12月31日</u>	<u>107年6月30日</u>
電腦軟體	\$ 111,079	\$ 113,485	\$ 124,902
專門技術	<u>37,255</u>	<u>39,065</u>	<u>41,972</u>
	<u>\$ 148,334</u>	<u>\$ 152,550</u>	<u>\$ 166,874</u>

除認列攤銷費用外，合併公司之無形資產於 108 年及 107 年 1 月 1 日至 6 月 30 日並未發生重大增添、處分及減損情形。攤銷費用係以直線基礎按下列耐用年數計提：

電腦軟體	1 至 5 年
專門技術	1 至 8 年

十七、其他應付款

	<u>108年6月30日</u>	<u>107年12月31日</u>	<u>107年6月30日</u>
應付薪資及獎金	\$ 2,025,931	\$ 2,452,835	\$ 2,429,326
應付股利	2,561,962	-	3,350,258
其他	<u>1,219,425</u>	<u>1,264,063</u>	<u>1,195,730</u>
	<u>\$ 5,807,318</u>	<u>\$ 3,716,898</u>	<u>\$ 6,975,314</u>

十八、其他流動負債

	<u>108年6月30日</u>	<u>107年12月31日</u>	<u>107年6月30日</u>
退款負債	\$ 150,000	\$ 185,919	\$ 162,437
應付設備款	20,351	30,832	19,883
代收款	25,036	23,927	20,713
其他	<u>71,718</u>	<u>98,384</u>	<u>66,540</u>
	<u>\$ 267,105</u>	<u>\$ 339,062</u>	<u>\$ 269,573</u>

十九、退職後福利計畫

108年及107年4月1日至6月30日與108年及107年1月1日至6月30日認列之確定福利計畫相關退休金費用係以107年12月31日及1月1日精算決定之退休金成本率計算，金額分別為676仟元、1,535仟元、1,352仟元及3,071仟元。

二十、權益

(一) 股本

普通股

	108年6月30日	107年12月31日	107年6月30日
額定股數(仟股)	<u>230,000</u>	<u>230,000</u>	<u>230,000</u>
額定股本	<u>\$ 2,300,000</u>	<u>\$ 2,300,000</u>	<u>\$ 2,300,000</u>
已發行且已收足股款之 股數(仟股)	<u>197,074</u>	<u>197,074</u>	<u>197,074</u>
已發行股本	<u>\$ 1,970,740</u>	<u>\$ 1,970,740</u>	<u>\$ 1,970,740</u>

本公司於106年11月13日董事會通過「106年度員工認股權憑證發行及認股辦法」，業經金融監督管理委員會金管證發字第1060047052號函核准發行，自106年12月5日申報生效。依據發行人募集與發行有價證券處理準則第56條第2項及本公司106年度員工認股權憑證發行及認股辦法之規定，於向主管機關申報生效通知到達之日起一年內發行，得視實際需要，一次或分次發行。因本公司於前述員工認股權得發行期間，考量所需認列發行成本過高等因素，故本次員工認股權並未實際發行，依規定於107年12月4日屆滿後不得再發行。

本公司於107年11月13日董事會通過「107年度員工認股權憑證發行及認股辦法」，業經金融監督管理委員會金管證發字第1070344165號函核准發行，自107年11月28日申報生效。依據發行人募集與發行有價證券處理準則第55條第2項及本公司107年度員工認股權憑證發行及認股辦法之規定，於向主管機關申報生效通知到達之日起一年內發行，得視實際需要，一次或分次發行。

已發行之普通股每股面額為10元，每股享有一表決權及收取股利之權利。

額定股本中供發行員工認股權憑證所保留之股本為 16,000 仟股。

(二) 資本公積

	108年6月30日	107年12月31日	107年6月30日
<u>得用以彌補虧損、發放現金或撥充股本(1)</u>			
股票發行溢價	\$ 6,237,434	\$ 6,237,434	\$ 6,237,434
實際取得或處分子公司 股權價格與帳面價值 差額	148,758	148,758	148,758
<u>僅得用以彌補虧損</u>			
已失效認股權	227	227	227
認列對子公司所有權權益變動數(2)	1,621	-	-
採權益法認列關聯企業 及合資股權淨值之變動數	307,511	288,231	288,412
	<u>\$ 6,695,551</u>	<u>\$ 6,674,650</u>	<u>\$ 6,674,831</u>

(1) 此類資本公積得用以彌補虧損，亦得於公司無虧損時，用以發放現金股利或撥充股本，惟撥充股本時每年以實收股本之一定比率為限。

(2) 此類資本公積係本公司未實際取得或處分子公司股權時，因子公司權益變動認列之權益交易影響數。

(三) 保留盈餘及股利政策

依本公司章程之盈餘分派政策規定，年度總決算如有本期稅後淨利，應先彌補累積虧損，次提 10% 為法定盈餘公積；並依法令或主管機關規定提撥或迴轉特別盈餘公積。嗣餘盈餘，連同累積未分配盈餘，由董事會視實際營運狀況酌情保留適當盈餘後，擬具盈餘分配議案，提請股東會決議分派股東紅利。本公司章程規定之員工及董監事酬勞分派政策，參閱附註二二之(六)員工酬勞及董監事酬勞。

本公司分配股利之政策，需視公司目前及未來之投資環境、資金需求、國內外競爭狀況及資本預算等因素，兼顧股東權益、平衡股利及公司長期財務規劃等，每年依法由董事會擬具分配案，提報

股東會。本公司股東紅利分派得以現金或股票方式發放，其中股東現金紅利分派之比例不低於股東紅利總額 10%。

本公司依金管證發字第 1010012865 號函規定提列及迴轉特別盈餘公積。嗣後其他股東權益減項餘額有迴轉時，得就迴轉部分分派盈餘。

法定公積得用以彌補虧損。公司無虧損時，法定盈餘公積超過實收股本總額 25% 之部分除得撥充股本外，尚得以現金分配。

本公司於 108 年 6 月 12 日及 107 年 6 月 8 日舉行股東常會，分別決議通過 107 及 106 年度盈餘分配案如下：

	盈 餘 分 配 案		每 股 股 利 (元)	
	107年度	106年度	107年度	106年度
提列法定盈餘公積	\$ 431,812	\$ 576,097		
提列(迴轉)特別盈餘公積	380,927	(25,965)		
現金股利	2,561,962	3,350,258	\$ 13	\$ 17

二一、所得稅

(一) 認列於損益之所得稅

所得稅費用(利益)之主要組成項目如下：

	108年4月1日 至6月30日	107年4月1日 至6月30日	108年1月1日 至6月30日	107年1月1日 至6月30日
當期所得稅				
當期產生者	\$ 140,574	\$ 171,065	\$ 290,304	\$ 290,311
以前年度之調整	-	125	-	125
未分配盈餘加徵	38,463	185,370	38,463	185,370
	<u>179,037</u>	<u>356,560</u>	<u>328,767</u>	<u>475,806</u>
遞延所得稅				
當期產生者	15,485	61,215	24,850	82,342
稅率變動	-	-	-	(49,937)
認列於損益之所得稅費用	<u>\$ 194,522</u>	<u>\$ 417,775</u>	<u>\$ 353,617</u>	<u>\$ 508,211</u>

我國於 107 年修正中華民國所得稅法，將營利事業所得稅稅率由 17% 調整為 20%，因稅率變動應認列於損益之遞延所得稅利益已於稅率變動當期全數認列。此外，107 年度未分配盈餘所適用之稅率將由 10% 調降為 5%。

我國於 108 年 7 月經總統公布修正產業創新條例，新增以 107 年度起之未分配盈餘再投資於特定資產或技術達一定金額者，該投資金額得列為計算未分配盈餘之減除項目，惟相關細則尚待財政部定之，故尚無法估計對本公司當期所得稅之影響。

(二) 認列於其他綜合損益之所得稅利益（費用）

	108年4月1日 至6月30日	107年4月1日 至6月30日	108年1月1日 至6月30日	107年1月1日 至6月30日
遞延所得稅				
稅率變動	\$ -	\$ -	\$ -	\$ 3,857
當期產生者				
— 國外營運機構財 務報表換算之兌 換差額	2,269	(457)	(1,912)	(2,313)
認列於其他綜合損益之 所得稅	<u>\$ 2,269</u>	<u>(\$ 457)</u>	<u>(\$ 1,912)</u>	<u>\$ 1,544</u>

(三) 本公司及子公司所得稅申報案件業經我國稅捐機關核定年度，列示如下：

公 司 名 稱	截 至 年 度
群聯電子股份有限公司	105
聯旭東投資股份有限公司	106
群欣電子股份有限公司	106
曜成科技股份有限公司	106
群馬電子股份有限公司	106
華威達科技股份有限公司	106

二二、繼續營業單位綜合損益

繼續營業單位淨利係包含以下項目：

(一) 其他利益及損失

	108年4月1日 至6月30日	107年4月1日 至6月30日	108年1月1日 至6月30日	107年1月1日 至6月30日
金融資產及金融負債損 益				
強制透過損益按公 允價值衡量之金 融資產	(\$ 50,163)	\$ 32,377	\$ 39,292	\$ 59,940
淨外幣兌換利益	43,365	227,942	68,809	106,646
其 他	551	5	1,384	385
	<u>(\$ 6,247)</u>	<u>\$ 260,324</u>	<u>\$ 109,485</u>	<u>\$ 166,971</u>

(二) 其他收入

	108年4月1日 至6月30日	107年4月1日 至6月30日	108年1月1日 至6月30日	107年1月1日 至6月30日
利息收入				
銀行存款	\$ 16,715	\$ 14,125	\$ 30,678	\$ 24,652
其他	<u>14</u>	<u>-</u>	<u>26</u>	<u>-</u>
	<u>\$ 16,729</u>	<u>\$ 14,125</u>	<u>\$ 30,704</u>	<u>\$ 24,652</u>
租金收入	348	348	696	880
股利收入	5,400	3,408	12,203	3,408
其他	<u>42,820</u>	<u>14,330</u>	<u>59,457</u>	<u>38,755</u>
	<u>\$ 65,297</u>	<u>\$ 32,211</u>	<u>\$ 103,060</u>	<u>\$ 67,695</u>

(三) 財務成本

	108年4月1日 至6月30日	107年4月1日 至6月30日	108年1月1日 至6月30日	107年1月1日 至6月30日
銀行借款利息	\$ 676	\$ 1,584	\$ 764	\$ 3,493
租賃負債之利息	<u>265</u>	<u>-</u>	<u>434</u>	<u>-</u>
	<u>\$ 941</u>	<u>\$ 1,584</u>	<u>\$ 1,198</u>	<u>\$ 3,493</u>

(四) 折舊及攤銷

	108年4月1日 至6月30日	107年4月1日 至6月30日	108年1月1日 至6月30日	107年1月1日 至6月30日
不動產、廠房及設備	\$ 65,099	\$ 53,282	\$ 129,130	\$ 102,198
使用權資產	2,925	-	5,066	-
無形資產	<u>32,096</u>	<u>52,718</u>	<u>83,037</u>	<u>102,060</u>
合計	<u>\$ 100,120</u>	<u>\$ 106,000</u>	<u>\$ 217,233</u>	<u>\$ 204,258</u>
折舊費用依功能別彙總				
營業成本	\$ 13,098	\$ 11,589	\$ 24,831	\$ 23,173
營業費用	<u>54,926</u>	<u>41,693</u>	<u>109,365</u>	<u>79,025</u>
	<u>\$ 68,024</u>	<u>\$ 53,282</u>	<u>\$ 134,196</u>	<u>\$ 102,198</u>
攤銷費用依功能別彙總				
管理費用	\$ 1,886	\$ 1,960	\$ 3,877	\$ 3,781
研發費用	<u>30,210</u>	<u>50,758</u>	<u>79,160</u>	<u>98,279</u>
	<u>\$ 32,096</u>	<u>\$ 52,718</u>	<u>\$ 83,037</u>	<u>\$ 102,060</u>

(五) 員工福利費用

	108年4月1日 至6月30日	107年4月1日 至6月30日	108年1月1日 至6月30日	107年1月1日 至6月30日
短期員工福利	<u>\$ 733,403</u>	<u>\$ 744,519</u>	<u>\$ 1,505,955</u>	<u>\$ 1,287,138</u>
退職後福利				
確定提撥計畫	23,269	19,275	45,621	38,248
確定福利計畫	<u>676</u>	<u>1,535</u>	<u>1,352</u>	<u>3,071</u>
	<u>23,945</u>	<u>20,810</u>	<u>46,973</u>	<u>41,319</u>
其他員工福利				
職工福利	13,014	14,525	25,693	26,863
伙食費	<u>11,751</u>	<u>10,009</u>	<u>23,062</u>	<u>19,848</u>
	<u>24,765</u>	<u>24,534</u>	<u>48,755</u>	<u>46,711</u>
員工福利費用合計	<u>\$ 782,113</u>	<u>\$ 789,863</u>	<u>\$ 1,601,683</u>	<u>\$ 1,375,168</u>
依功能別彙總				
營業成本	\$ 55,790	\$ 50,862	\$ 111,871	\$ 102,748
營業費用	<u>726,323</u>	<u>739,001</u>	<u>1,489,812</u>	<u>1,272,420</u>
	<u>\$ 782,113</u>	<u>\$ 789,863</u>	<u>\$ 1,601,683</u>	<u>\$ 1,375,168</u>

(六) 員工酬勞及董監事酬勞

本公司係以當年度扣除分派員工及董監酬勞前之稅前利益分別於 8%~19% 區間內及不高於 1.5% 之比例提撥員工酬勞及董監事酬勞。108 年及 107 年 4 月 1 日至 6 月 30 日與 108 年及 107 年 1 月 1 日至 6 月 30 日估列之員工酬勞及董監事酬勞如下：

	108年4月1日 至6月30日	107年4月1日 至6月30日	108年1月1日 至6月30日	107年1月1日 至6月30日
員工酬勞	<u>\$ 108,215</u>	<u>\$ 167,782</u>	<u>\$ 227,554</u>	<u>\$ 268,814</u>
董監事酬勞	<u>\$ 10,821</u>	<u>\$ 16,778</u>	<u>\$ 22,755</u>	<u>\$ 26,881</u>

年度合併財務報告通過發布日後若金額仍有變動，則依會計估計變動處理，於次一年度調整入帳。

本公司於 108 年 3 月 21 日及 107 年 3 月 16 日舉行董事會，分別決議通過 107 及 106 年度員工酬勞及董監事酬勞如下。

	107年度		106年度	
	現	金 股 票	現	金 股 票
員工酬勞	\$ 550,000	\$ -	\$ 670,000	\$ -
董監事酬勞	40,000	-	60,000	-

107 及 106 年度員工酬勞及董監事酬勞之實際配發金額與 107 及 106 年度合併財務報告認列之金額並無差異。

有關本公司 108 及 107 年董事會決議之員工酬勞及董監事酬勞資訊，請至台灣證券交易所「公開資訊觀測站」查詢。

(七) 外幣兌換 (損) 益

	108年4月1日 至6月30日	107年4月1日 至6月30日	108年1月1日 至6月30日	107年1月1日 至6月30日
外幣兌換利益總額	\$ 91,196	\$ 314,189	\$ 141,289	\$ 412,522
外幣兌換損失總額	(47,831)	(86,247)	(72,480)	(305,876)
淨利益	<u>\$ 43,365</u>	<u>\$ 227,942</u>	<u>\$ 68,809</u>	<u>\$ 106,646</u>

二三、每股盈餘

單位：每股新台幣元

	108年4月1日 至6月30日	107年4月1日 至6月30日	108年1月1日 至6月30日	107年1月1日 至6月30日
基本每股盈餘	<u>\$ 3.96</u>	<u>\$ 6.27</u>	<u>\$ 8.43</u>	<u>\$ 10.75</u>
稀釋每股盈餘	<u>\$ 3.94</u>	<u>\$ 6.23</u>	<u>\$ 8.36</u>	<u>\$ 10.63</u>

用以計算每股盈餘之淨利及普通股加權平均股數如下：

本期淨利

	108年4月1日 至6月30日	107年4月1日 至6月30日	108年1月1日 至6月30日	107年1月1日 至6月30日
用以計算基本每股盈餘之 淨利—歸屬於母公司業 主之淨利	<u>\$ 779,270</u>	<u>\$ 1,236,195</u>	<u>\$ 1,661,093</u>	<u>\$ 2,118,499</u>
用以計算稀釋每股盈餘之 淨利—歸屬於母公司業 主之淨利	<u>\$ 779,270</u>	<u>\$ 1,236,195</u>	<u>\$ 1,661,093</u>	<u>\$ 2,118,499</u>

股 數

單位：仟股

	108年4月1日 至6月30日	107年4月1日 至6月30日	108年1月1日 至6月30日	107年1月1日 至6月30日
用以計算基本每股盈餘之 普通股加權平均股數	197,074	197,074	197,074	197,074
具稀釋作用潛在普通股之 影響：				
員工酬勞	<u>382</u>	<u>1,200</u>	<u>1,728</u>	<u>2,172</u>
用以計算稀釋每股盈餘之 普通股加權平均股數	<u>197,456</u>	<u>198,274</u>	<u>198,802</u>	<u>199,246</u>

若合併公司得選擇以股票或現金發放員工酬勞，則計算稀釋每股盈餘時，假設員工酬勞將採發放股票方式，並於該潛在普通股具有稀釋作用時計入加權平均流通在外股數，以計算稀釋每股盈餘。於次年

度決議員工酬勞發放股數前計算稀釋每股盈餘時，亦繼續考量該等潛在普通股之稀釋作用。

二四、與非控制權益之權益交易

合併公司於 108 年 3 月未按持股比例認購子公司合肥兆芯電子有限公司現金增資股權，致持股比例由 100% 下降為 96.91%。

由於上述交易並未改變合併公司對該等子公司之控制，合併公司係視為權益交易處理。

	108年3月
收取之現金對價	\$ 27,250
子公司淨資產帳面金額按相對 權益變動計算應轉入非控制 權益之金額	(<u>25,629</u>)
權益交易差額	<u>\$ 1,621</u>
<u>權益交易差額調整科目</u>	
資本公積—認列對子公司所有 權權益變動數	<u>\$ 1,621</u>

二五、資本風險管理

合併公司進行資本管理以確保集團內各企業能夠於繼續經營之前提下，藉由將債務及權益餘額最適化，以使股東報酬極大化。

合併公司資本結構係由合併公司之淨債務（即借款減除現金及約當現金）及權益（即股本、資本公積、保留盈餘及其他權益項目）組成。

合併公司不須遵守其他外部資本規定。

合併公司主要管理階層每年重新檢視集團資本結構，其檢視內容包括考量各類資本之成本及相關風險。合併公司依據主要管理階層之建議，將藉由支付股利、新增或償還借款等方式平衡其整體資本結構。

二六、金融工具

(一) 公允價值之資訊—非按公允價值衡量之金融工具

合併公司管理階層認為非按公允價值衡量之金融資產及金融負債之帳面金額趨近其公允價值或其公允價值無法可靠衡量。

(二) 公允價值之資訊－以重覆性基礎按公允價值衡量之金融工具

1. 公允價值層級

108年6月30日

	第 1 級	第 2 級	第 3 級	合 計
透過損益按公允價值衡 量之金融資產				
國內上市(櫃)股票	\$ 414,450	\$ -	\$ -	\$ 414,450
國內未上市(櫃)股 票	-	-	293,751	293,751
國外未上市(櫃)股 票	-	-	98,429	98,429
國內私募基金	-	-	47,376	47,376
基金受益憑證	2,623,480	-	-	2,623,480
可轉換公司債	-	-	182,246	182,246
合 計	<u>\$ 3,037,930</u>	<u>\$ -</u>	<u>\$ 621,802</u>	<u>\$ 3,659,732</u>
透過其他綜合損益按公 允價值衡量之金融資 產				
權益工具投資				
國內未上市 (櫃)股票	\$ -	\$ -	\$ 185,079	\$ 185,079
國外未上市 (櫃)股票	-	-	385,680	385,680
	<u>\$ -</u>	<u>\$ -</u>	<u>\$ 570,759</u>	<u>\$ 570,759</u>

107年12月31日

	第 1 級	第 2 級	第 3 級	合 計
透過損益按公允價值衡 量之金融資產				
國內上市(櫃)股票	\$ 372,994	\$ -	\$ -	\$ 372,994
國內未上市(櫃) 股票	-	-	281,900	281,900
國外未上市(櫃) 股票	-	-	98,523	98,523
國內私募基金	-	-	47,366	47,366
基金受益憑證	2,619,258	-	-	2,619,258
可轉換公司債	-	-	85,288	85,288
合 計	<u>\$ 2,992,252</u>	<u>\$ -</u>	<u>\$ 513,077</u>	<u>\$ 3,505,329</u>
透過其他綜合損益按公 允價值衡量之金融資 產				
權益工具投資				
國內未上市 (櫃)股票	\$ -	\$ -	\$ 132,871	\$ 132,871
國外未上市 (櫃)股票	-	-	317,526	317,526
	<u>\$ -</u>	<u>\$ -</u>	<u>\$ 450,397</u>	<u>\$ 450,397</u>

107年6月30日

	第 1 級	第 2 級	第 3 級	合 計
透過損益按公允價值衡 量之金融資產				
國內上市(櫃)股票	\$ 471,778	\$ -	\$ -	\$ 471,778
國內未上市(櫃)股 票	-	-	265,766	265,766
國外未上市(櫃)股 票	-	-	86,691	86,691
國內私募基金	-	-	47,526	47,526
基金受益憑證	3,123,641	-	-	3,123,641
可轉換公司債	-	-	52,806	52,806
合 計	<u>\$ 3,595,419</u>	<u>\$ -</u>	<u>\$ 452,789</u>	<u>\$ 4,048,208</u>
透過其他綜合損益按公 允價值衡量之金融資 產				
權益工具投資				
國內未上市 (櫃)股票	\$ -	\$ -	\$ 239,927	\$ 239,927
國外未上市 (櫃)股票	-	-	299,542	299,542
	<u>\$ -</u>	<u>\$ -</u>	<u>\$ 539,469</u>	<u>\$ 539,469</u>

108年及107年1月1日至6月30日無第1級與第2級公允價值衡量間移轉之情形。

2. 金融工具以第3等級公允價值衡量之調節

108年6月30日

金 融 資 產	透 過 損 益 按 公 允 價 值 衡 量			透 過 其 他 綜 合 損 益 按 公 允 價 值 衡 量 之 金 融 資 產	合 計
	私 募 基 金	衍 生 工 具 - 可 轉 換 公 司 債	權 益 工 具	權 益 工 具	
期初餘額	\$ 47,366	\$ 85,288	\$ 380,423	\$ 450,397	\$ 963,474
認列於損益					
其他利益及損失	10	4,579	(13,966)	-	(9,377)
認列於其他綜合損益					
透過其他綜合損益按公 允價值衡量之金融資 產未實現評價損益	-	-	-	86,522	86,522
購 買	-	92,379	25,723	33,160	151,262
匯率影響數	-	-	-	680	680
期末餘額	<u>\$ 47,376</u>	<u>\$ 182,246</u>	<u>\$ 392,180</u>	<u>\$ 570,759</u>	<u>\$ 1,192,561</u>

107年6月30日

金融資產	透過損益按公允價值衡量			透過其他綜合損益按公允價值衡量之	合計
	私募基金	衍生工具—可轉換公司債	權益工具	金融資產—權益工具	
期初餘額	\$ 47,032	\$ 53,722	\$ 737,419	\$ 511,227	\$1,349,400
認列於損益					
其他利益及損失	494	(916)	104,795	-	104,373
認列於其他綜合損益					
透過其他綜合損益按公允價值衡量之金融資產未實現損益	-	-	-	(74,432)	(74,432)
購買	-	-	8,756	102,674	111,430
減資退回股款	-	-	(63,750)	-	(63,750)
轉出第3等級	-	-	(434,763)	-	(434,763)
期末餘額	\$ 47,526	\$ 52,806	\$ 352,457	\$ 539,469	\$ 992,258

3. 第3等級公允價值衡量之評價技術及輸入值

(1) 衍生工具—可轉換公司債係採用二元樹評價模型及選擇權定價模式估算公允價值，採用之重大不可觀察輸入值為股價波動度。於108年6月30日暨107年12月31日及6月30日所採用之股價波動度分別為61.19%、58.61%及46.24%。

(2) 國內（外）未上市（櫃）權益工具投資係採市場法

以可類比標的之交易價格為依據，考量標的公司與可類比標的間之差異，以適當之乘數估算標的公司之價值。重大不可觀察輸入值如下，當流動性折價減少時，該等投資公允價值將會增加。

	108年6月30日	107年6月30日
流動性折價	15%	15%

(3) 國外未上市（櫃）權益工具投資係採收益法

按現金流量折現之方式，計算預期可因持有此項投資而獲取收益之現值。重大不可觀察輸入值如下，當非控制權益折價、流動性折價及加權平均資金成本減少時，該等投資公允價值將會增加，當永續成長率減少時，該等投資公允價值將會減少。

	108年6月30日	107年6月30日
非控制權益折價	15%	15%
流動性折價	15%	15%
永續成長率	2.1%	2.6%
加權平均資金成本	14.2%	14.9%

(4) 國內（外）未上市（櫃）股票投資及私募基金係採資產法

經由評估評價標的涵蓋之個別資產及個別負債之總市場價值，以反映企業或業務之整體價值。重大不可觀察輸入值如下，當非控制權益折價及流動性折價減少時，該等投資公允價值將會增加。

	108年6月30日	107年6月30日
非控制權益折價	10%	10%
流動性折價	10%	10%

(三) 金融工具之種類

	108年6月30日	107年12月31日	107年6月30日
<u>金融資產</u>			
透過損益按公允價值衡量之金融資產（含流動及非流動）			
強制透過損益按公允價值衡量	\$ 3,659,732	\$ 3,505,329	\$ 4,048,208
按攤銷後成本衡量之金融資產（註1）	17,069,142	19,760,633	19,746,123
透過其他綜合損益按公允價值衡量之金融資產			
權益工具投資	570,759	450,397	539,469
<u>金融負債</u>			
按攤銷後成本衡量（註2）	10,582,258	8,522,445	11,094,239

註1：餘額係包含現金及約當現金、按攤銷後成本衡量之金融資產、應收票據及應收帳款及其他應收款等按攤銷後成本衡量之金融資產。

註 2：餘額係包含應付票據、應付帳款及其他應付款等按攤銷後成本衡量之金融負債。

(四) 財務風險管理目的與政策

合併公司主要金融工具包括權益投資、應收帳款、應付帳款、借款及租賃負債。合併公司之財務管理部門係為各業務單位提供服務，統籌協調進入國內與國際金融市場操作。該等風險包括市場風險（包含匯率風險、利率風險及其他價格風險）、信用風險及流動性風險。

1. 市場風險

合併公司之營運活動使合併公司承擔之主要財務風險為外幣匯率變動風險以及利率變動風險。

(1) 匯率風險

合併公司從事外幣計價之銷貨與進貨交易，因而使合併公司產生匯率變動暴險。合併公司從事外幣借款即在規避部分外幣淨資產或淨負債之匯率風險，因是匯率變動產生之損益大致會與被避險項目之損益相抵銷，故市場風險並不重大。

合併公司於報導期間結束日非功能性貨幣計價之貨幣性資產與貨幣性負債帳面金額（包含合併財務報表中已沖銷之非功能性貨幣計價之貨幣性項目），參閱附註三十。

敏感度分析

合併公司主要受到美金匯率波動之影響。

下表詳細說明當新台幣（功能性貨幣）對各攸關外幣之匯率增加或減少 6% 時，合併公司之敏感度分析。6% 係為集團內部向主要管理階層報告匯率風險時所使用之敏感度比率，亦代表管理階層對外幣匯率之合理可能變動範圍之評估。敏感度分析僅包括流通在外之外幣貨幣性項目，並將其期末之換算以匯率變動 6% 予以調整。下表之正數係表示當新台幣相對於各相關貨幣升值 6% 時，將使稅前淨利

或權益減少之金額；當新台幣相對於各相關外幣貶值 6% 時，其對稅前淨利或權益之影響將為同金額之負數。

	美 金 之 影 響	
	108年1月1日 至6月30日	107年1月1日 至6月30日
損 益	\$246,226	\$279,572

(2) 利率風險

合併公司因持有浮動利率銀行借款而產生利率風險之暴險。

合併公司於報導期間結束日受利率暴險之金融資產及金融負債帳面金額如下：

	108年6月30日	107年12月31日	107年6月30日
具公允價值利率風險			
—金融資產	\$ 4,516,585	\$ 4,943,621	\$ 5,304,005
—金融負債	37,468	-	-
具現金流量利率風險			
—金融資產	7,281,696	9,299,883	8,171,832

敏感度分析

若利率增加 1 基點，在所有其他變數維持不變之情況下，合併公司 108 年及 107 年 1 月 1 日至 6 月 30 日之稅前淨利將分別增加 364 仟元及 409 仟元。

(3) 其他價格風險

合併公司因投資國內外上市櫃與非上市櫃股票、可轉換公司債、私募基金及基金受益憑證而產生價格暴險。

敏感度分析

下列敏感度分析係依據資產負債表日之投資部位價格暴險進行相關評估。

若投資部位價格上漲或下跌 1%，108 年及 107 年 1 月 1 日至 6 月 30 日稅前損益將因透過損益按公允價值衡量金融資產之公允價值變動而增加或減少 36,597 仟元及 40,482 仟元。108 年及 107 年 1 月 1 日至 6 月 30 日稅前其他綜合

損益將因透過其他綜合損益按公允價值衡量金融資產之公允價值變動而增加或減少 5,708 仟元及 5,395 仟元。

2. 信用風險

信用風險係指交易對方拖欠合約義務而造成集團財務損失之風險。截至資產負債表日，合併公司可能因交易對方未履行義務及合併公司提供財務保證造成財務損失之最大信用風險暴險主要係來自於合併資產負債表所認列之金融資產帳面金額。

金融資產受到合併公司之交易對方或他方未履行合約之潛在影響，合併公司係以資產負債表日公平價值為正數之合約為評估對象。合併公司之交易對象均為信譽良好之金融機構及廠商，因此不預期有重大之信用風險。

3. 流動性風險

合併公司係透過管理及維持足夠部位之現金及約當現金以支應集團營運並減輕現金流量波動之影響。合併公司管理階層監督銀行融資額度使用狀況並確保借款合同條款之遵循。銀行借款對合併公司而言係為一項重要流動性來源。截至 108 年 6 月 30 日暨 107 年 12 月 31 日及 6 月 30 日止，合併公司未動用之短期銀行融資額度分別為 7,259,800 仟元、7,922,200 仟元及 7,325,300 仟元。

非衍生性金融負債之流動性及利率風險表

下表詳細說明合併公司已約定還款期間之非衍生金融負債剩餘合約到期分析，其係依據合併公司最早可能被要求還款之日期，並以金融負債未折現現金流量編製。

108 年 6 月 30 日

	要求即付或 短於 1 個月	1 至 3 個月	3 個月至 1 年	1 至 5 年	5 年 以上
非衍生金融負債					
無付息負債	\$ 6,858,448	\$ 2,428,644	\$ 1,922,170	\$ -	\$ -
租賃負債	935	1,876	8,548	26,109	-
	<u>\$ 6,859,383</u>	<u>\$ 2,430,520</u>	<u>\$ 1,930,718</u>	<u>\$ 26,109</u>	<u>\$ -</u>

租賃負債到期分析之進一步資訊如下：

	短於1年	1～5年	5～10年	10～15年	15～20年	20年以上
租賃負債	<u>\$11,359</u>	<u>\$26,109</u>	<u>\$ -</u>	<u>\$ -</u>	<u>\$ -</u>	<u>\$ -</u>

107年12月31日

	要求即付或 短於1個月	1至3個月	3個月至1年	1至5年	5年以上
非衍生金融負債					
無附息負債	<u>\$3,848,521</u>	<u>\$2,902,468</u>	<u>\$2,295,310</u>	<u>\$ -</u>	<u>\$ -</u>

107年6月30日

	要求即付或 短於1個月	1至3個月	3個月至1年	1至5年	5年以上
無附息負債	<u>\$6,417,455</u>	<u>\$3,428,807</u>	<u>\$2,151,876</u>	<u>\$ -</u>	<u>\$ -</u>

(五) 金融資產移轉資訊：合併公司讓售應收帳款之相關資訊請參閱附註十。

二七、關係人交易

本公司及子公司間之交易、帳戶餘額、收益及費損於合併時全數予以銷除，故未揭露於本附註。除財務報告其他附註之說明者外，合併公司與其他關係人間之交易如下：

(一) 關係人名稱及其關係

關 係 人 名 稱	與 合 併 公 司 之 關 係
Toshiba International Procurement Hong Kong, Ltd.	其他關係人
Toshiba Memory America, Inc.	其他關係人
Toshiba Singapore Pte Ltd	其他關係人
Toshiba Client Solutions ANZ Pty Limited	其他關係人
Toshiba Memory Corporation	其他關係人
Toshiba Memory Singapore Pte. Ltd.	其他關係人
台灣東芝記憶體股份有限公司	其他關係人
台灣東芝電子零組件股份有限公司	其他關係人
華泰電子股份有限公司	其他關係人
東琳精密股份有限公司	其他關係人(註)
宇瞻科技股份有限公司	其他關係人
金士頓電子股份有限公司	關聯企業
聯淞微電子股份有限公司	關聯企業

(接次頁)

(承前頁)

關 係 人 名 稱	與 合 併 公 司 之 關 係
群東電子股份有限公司	關聯企業
大心電子股份有限公司	關聯企業
深圳大心電子科技有限公司	關聯企業
宏芯宇電子有限公司	關聯企業
合肥大唐存儲科技有限公司	關聯企業
王智麟	子公司合肥兆芯董事
林 緯	子公司合肥兆芯董事

註：東琳精密已於 107 年 8 月 29 日經股東會決議合併解散，並以 107 年 11 月 1 日為合併基準日，故於 107 年 11 月 1 日起該公司已非屬關係人。

(二) 營業收入

關 係 人 類 別	108年4月1日 至6月30日	107年4月1日 至6月30日	108年1月1日 至6月30日	107年1月1日 至6月30日
關聯企業	\$ 272,207	\$ 910	\$ 437,756	\$ 8,958
其他關係人	488,012	459,595	1,048,783	844,058
	<u>\$ 760,219</u>	<u>\$ 460,505</u>	<u>\$ 1,486,539</u>	<u>\$ 853,016</u>

與關係人之交易條件及收款條件，係與一般非關係人相當。

(三) 營業成本

1. 進 貨

關 係 人 類 別	108年4月1日 至6月30日	107年4月1日 至6月30日	108年1月1日 至6月30日	107年1月1日 至6月30日
關聯企業	\$ 88,611	\$ 310,287	\$ 413,118	\$ 482,557
其他關係人				
台灣東芝記憶體股份有 限公司	2,948,782	3,390,336	7,911,642	7,239,468
Toshiba Memory America, Inc.	338,883	1,329,420	711,248	2,541,800
台灣東芝電子零組件股 份有限公司	-	54	-	168
其 他	1,866	4,753	2,293	4,782
	<u>\$ 3,378,142</u>	<u>\$ 5,034,850</u>	<u>\$ 9,038,301</u>	<u>\$10,268,775</u>

2. 加 工 費

關 係 人 類 別	108年4月1日 至6月30日	107年4月1日 至6月30日	108年1月1日 至6月30日	107年1月1日 至6月30日
關聯企業	\$ 12	\$ 25	\$ 91	\$ 154
其他關係人	649,205	426,637	1,266,512	703,116
	<u>\$ 649,217</u>	<u>\$ 426,662</u>	<u>\$ 1,266,603</u>	<u>\$ 703,270</u>

與關係人之交易條件及付款條件，係與一般非關係人相當。

(四) 應收關係人款項

關係人類別	108年6月30日	107年12月31日	107年6月30日
關聯企業	\$ 125,862	\$ 81,354	\$ 646
其他關係人	<u>313,306</u>	<u>262,895</u>	<u>344,676</u>
	<u>\$ 439,168</u>	<u>\$ 344,249</u>	<u>\$ 345,322</u>

流通在外之應收關係人款項未收取保證。

(五) 應付關係人款項

關係人類別	108年6月30日	107年12月31日	107年6月30日
關聯企業	\$ 29,053	\$ 134,362	\$ 315,422
其他關係人			
台灣東芝記憶體股 份有限公司	1,964,617	2,077,768	1,155,175
Toshiba Memory America Inc.	135,680	300,170	416,668
其他	<u>468,900</u>	<u>343,844</u>	<u>337,677</u>
	<u>\$ 2,598,250</u>	<u>\$ 2,856,144</u>	<u>\$ 2,224,942</u>

流通在外之應付關係人款項餘額係未提供擔保。

(六) 主要管理階層薪酬

	108年4月1日 至6月30日	107年4月1日 至6月30日	108年1月1日 至6月30日	107年1月1日 至6月30日
短期員工福利	\$ 46,404	\$ 55,953	\$ 93,356	\$ 99,818
退職後福利	623	410	1,208	820
其他員工福利	<u>953</u>	<u>1,167</u>	<u>1,917</u>	<u>2,337</u>
	<u>\$ 47,980</u>	<u>\$ 57,530</u>	<u>\$ 96,481</u>	<u>\$ 102,975</u>

董事及其他主要管理階層之薪酬係由薪酬委員會依照個人績效及市場趨勢決定。

(七) 子公司增資

子公司合肥兆芯於 108 年 2 月 1 日經股東會決議辦理增資取得現金新台幣 27,250 仟元（人民幣 5,950 仟元），該公司董事王智麟及林緯各注資新台幣 8,175 仟元，持股比率各為 0.93%。

二八、質抵押資產

合併公司下列資產業經提供作為進口原物料之關稅擔保：

	108年6月30日	107年12月31日	107年6月30日
海關稅額保證金－質押定存 單（帳列按攤銷後成本衡 量之金融資產－流動）	<u>\$ 20,370</u>	<u>\$ 56,997</u>	<u>\$ 81,174</u>

二九、重大或有負債及未認列之合約承諾

除其他附註所述者外，合併公司於報導期間結束日有下列重大承諾事項及或有事項：

重大承諾

	108年6月30日	107年12月31日	107年6月30日
已開立未使用信用狀金額	<u>\$ 1,660,000</u>	<u>\$ 1,670,000</u>	<u>\$ 1,546,500</u>

三十、具重大影響之外幣資產及負債資訊

以下資訊係按合併公司各個體功能性貨幣以外之外幣彙總表達，所揭露之匯率係指該等外幣換算至功能性貨幣之匯率。具重大影響之外幣資產及負債如下：

單位：各外幣／新台幣仟元

	108年6月30日		
	外	幣 匯	率 新 台 幣
<u>金 融 資 產</u>			
<u>貨幣性項目</u>			
美 金	\$ 218,119	31.0600	（美金：新台幣） \$ 6,774,766
美 金	12,400	6.8747	（美金：人民幣） 385,159
人 民 幣	33,681	4.5210	（人民幣：新台幣） 152,274
<u>金 融 負 債</u>			
<u>貨幣性項目</u>			
美 金	98,395	31.0600	（美金：新台幣） 3,056,143

107年12月31日

	外	幣	匯	率	新	台	幣
<u>金 融 資 產</u>							
<u>貨幣性項目</u>							
美 金	\$	240,853	30.7150	(美金：新台幣)	\$	7,397,797	
美 金		4,805	6.8632	(美金：人民幣)		147,582	
人 民 幣		33,224	4.4720	(人民幣：新台幣)		148,577	
<u>金 融 負 債</u>							
<u>貨幣性項目</u>							
美 金		106,744	30.7150	(美金：新台幣)		3,278,640	

107年6月30日

	外	幣	匯	率	新	台	幣
<u>金 融 資 產</u>							
<u>貨幣性項目</u>							
美 金	\$	238,873	30.4600	(美金：新台幣)	\$	7,276,081	
美 金		12,035	6.6166	(美金：人民幣)		366,583	
人 民 幣		32,750	4.5930	(人民幣：新台幣)		150,420	
<u>金 融 負 債</u>							
<u>貨幣性項目</u>							
美 金		97,936	30.4600	(美金：新台幣)		2,983,132	

合併公司於 108 年及 107 年 4 月 1 日至 6 月 30 日與 108 年及 107 年 1 月 1 日至 6 月 30 日外幣兌換損益淨額（包含已實現及未實現）分別為利益 43,365 仟元、227,942 仟元、68,809 仟元及 106,646 仟元，由於外幣交易及集團個體之功能性貨幣種類繁多，故無法按各重大影響之外幣別揭露兌換損益。

三一、其他重大事項

本公司於民國（下同）105 年 8 月 5 日經台灣新竹地方法院檢察署（下稱地檢署）以涉嫌違反證券交易法等事由進行搜索，該案於 106 年 8 月 31 日地檢署偵查終結，據該署 106 年 9 月 1 日新聞稿所示，檢察官依證券交易法等相關規定對本公司董事長等人為緩起訴暨不起訴處分，經地檢署依職權送請臺灣高等法院檢察署（下稱高檢署）再議，106 年 11 月 18 日經高檢署對原處分為部分撤銷及部分駁回之處分，撤

銷原處分部分續由地檢署偵查。108年7月30日地檢署「偵查終結公告」本案偵查終結提起公訴，依地檢署偵查終結公告所載，本公司董事長等人因涉違反證券交易法等相關規定，移請台灣新竹地方法院審理。本公司董事長將對檢察官起訴內容依法爭取公平的判決，本公司評估對財務業務尚無任何影響。

三二、附註揭露事項

(一) 重大交易事項及(二)轉投資事業相關資訊

1. 資金貸與他人：無。
2. 為他人背書保證：無。
3. 期末持有有價證券情形（不包含投資子公司、關聯企業及合資控制部分）。（附表一）
4. 累積買進或賣出同一有價證券之金額達新台幣3億元或實收資本額20%以上：無。
5. 取得不動產之金額達新台幣3億元或實收資本額20%以上：無。
6. 處分不動產之金額達新台幣3億元或實收資本額20%以上：無。
7. 與關係人進、銷貨之金額達新台幣1億元或實收資本額20%以上。（附表二）
8. 應收關係人款項達新台幣1億元或實收資本額20%以上。（附表三）
9. 從事衍生工具交易：無。
10. 其他：母子公司間業務關係及重要交易往來情形及金額。（附表四）
11. 被投資公司資訊。（附表五）

(三) 大陸投資資訊：

1. 大陸被投資公司名稱、主要營業項目、實收資本額、投資方式、資金匯出入情形、持股比例、本期損益及認列之投資損益、期末投資帳面金額、已匯回投資損益及赴大陸地區投資限額。（附表六）

2. 與大陸被投資公司直接或間接經由第三地區所發生下列之重大交易事項，及其價格、付款條件、未實現損益：(附表七)。

(1) 進貨金額及百分比與相關應付款項之期末餘額及百分比。

(2) 銷貨金額及百分比與相關應收款項之期末餘額及百分比。

(3) 財產交易金額及其所產生之損益數額。

(4) 票據背書保證或提供擔保品之期末餘額及其目的。

(5) 資金融通之最高餘額、期末餘額、利率區間及當期利息總額。

(6) 其他對當期損益或財務狀況有重大影響之交易事項，如勞務之提供或收受等。

三三、部門資訊

提供給主要營運決策者用以分配資源及評量部門績效之資訊，著重於每一交付或提供之產品或勞務之種類。合併公司之應報導部門包含控制晶片設計部門及投資業務部門。

(一) 部門收入與營運結果

合併公司繼續營業單位之收入與營運結果依應報導部門分析如下：

	部	收	部	損	益
	門	入	門		
	108年4月1日	107年4月1日	108年4月1日	107年4月1日	
	至6月30日	至6月30日	至6月30日	至6月30日	
控制晶片設計部門	\$ 9,783,128	\$10,329,146	\$ 1,066,045	\$ 1,270,461	
投資業務部門	-	-	(167)	(66)	
繼續營業單位總額	<u>\$ 9,783,128</u>	<u>\$10,329,146</u>	1,065,878	1,270,395	
其他利益及損失			(6,247)	260,324	
採用權益法認列之關 聯企業損益之份額			(148,399)	92,624	
其他收入			65,297	32,211	
財務成本			(941)	(1,584)	
稅前利益			<u>\$ 975,588</u>	<u>\$ 1,653,970</u>	

	部 門 收 入		部 門 損 益	
	108年1月1日 至6月30日	107年1月1日 至6月30日	108年1月1日 至6月30日	107年1月1日 至6月30日
控制晶片設計部門	\$19,126,144	\$19,628,699	\$ 2,133,746	\$ 2,311,385
投資業務部門	-	-	(321)	(154)
繼續營業單位總額	<u>\$19,126,144</u>	<u>\$19,628,699</u>	2,133,425	2,311,231
其他利益及損失			109,485	166,971
採用權益法認列之關 聯企業損益之份額			(328,266)	84,306
其他收入			103,060	67,695
財務成本			(1,198)	(3,493)
稅前利益			<u>\$ 2,016,506</u>	<u>\$ 2,626,710</u>

以上報導之收入係與外部客戶交易所產生。108年及107年1月1日至6月30日並無任何部門間銷售。

部門利益係指各個部門所賺取之利潤，不包含採用權益法認列之關聯企業損益之份額、租金收入、利息收入、處分不動產、廠房及設備損益、處分投資損益、外幣兌換損益、金融商品評價損益、財務成本以及所得稅費用。

(二) 部門總資產與負債暨其他部門資訊

合併公司於揭露應報導部門總資產及負債暨其他部門資訊之衡量金額時，由於該等資訊未提供予營運決策者，故不予揭露。

群聯電子股份有限公司及子公司

期末持有有價證券情形

民國 108 年 6 月 30 日

附表一

單位：除另予註明者外，
為新台幣仟元

持有之公司	有價證券種類及名稱(註1)	與有價證券發行人之關係	帳列	科目	期 股數(仟股) 單位數(仟單位)	帳面金額(註2)	持股比例 (%)	期末		註
								公允價值	備	
本公司	受益憑證—開放型基金	—	透過損益按公允價值衡量之金融資產—流動	16,326	\$ 204,968	-	\$ 204,968	註3		
	兆豐國際寶鑽貨幣市場基金	—	透過損益按公允價值衡量之金融資產—流動	13,369	204,814	-	204,814	註3		
	第一金台灣貨幣市場基金	—	透過損益按公允價值衡量之金融資產—流動	20,685	214,075	-	214,075	註3		
	富蘭克林華美貨幣市場基金	—	透過損益按公允價值衡量之金融資產—流動	9,298	151,790	-	151,790	註3		
	元大得利貨幣市場基金	—	透過損益按公允價值衡量之金融資產—流動	13,767	204,210	-	204,210	註3		
	日盛貨幣市場基金	—	透過損益按公允價值衡量之金融資產—流動	16,113	202,144	-	202,144	註3		
	安聯台灣貨幣市場基金	—	透過損益按公允價值衡量之金融資產—流動	18,239	201,229	-	201,229	註3		
	中國信託華盈貨幣市場基金	—	透過損益按公允價值衡量之金融資產—流動	12,070	191,144	-	191,144	註3		
	保德信貨幣市場基金	—	透過損益按公允價值衡量之金融資產—流動	11,087	150,997	-	150,997	註3		
	瀚亞威實貨幣市場基金	—	透過損益按公允價值衡量之金融資產—流動	14,809	200,591	-	200,591	註3		
	台新 1699 貨幣市場基金	—	透過損益按公允價值衡量之金融資產—流動	14,102	200,558	-	200,558	註3		
	台新大眾貨幣市場基金	—	透過損益按公允價值衡量之金融資產—流動	19,716	200,540	-	200,540	註3		
	合庫貨幣市場基金	—	透過損益按公允價值衡量之金融資產—流動	12,416	200,560	-	200,560	註3		
	群益安穩貨幣市場基金	—	透過損益按公允價值衡量之金融資產—流動	-	182,246	-	182,246	註9		
	公司債 Ubitus Inc.	—	透過損益按公允價值衡量之金融資產—流動	-	-	-	-	-	註9	

(接次頁)

(承前頁)

持有之公司	有價證券種類及名稱(註1)	與有價證券發行人之關係	帳列	科目	目	期股數(仟股) / 單位數(仟單位)	帳面金額(註2)	持股比例(%)	公允價值	備註
	普通股股票									
	華泰電子股份有限公司	—	透過損益按公允價值衡量之金融資產—非流動	金融資產—非流動	7,336	\$ 104,910	1.33	\$ 104,910	註4	
	宇瞻科技股份有限公司	—	透過損益按公允價值衡量之金融資產—非流動	金融資產—非流動	10,050	309,540	9.96	309,540	註4	
	JAFECO ASIA TECHNOLOGY FUND IV L.P.	—	透過損益按公允價值衡量之金融資產—非流動	金融資產—非流動	1,000	1,132	0.50	1,132	註5	
	JAFECO ASIA TECHNOLOGY FUND VII L.P.	—	透過損益按公允價值衡量之金融資產—非流動	金融資產—非流動	950	46,706	0.67	46,706	註5	
	本誠創業投資股份有限公司	—	透過損益按公允價值衡量之金融資產—非流動	金融資產—非流動	8,850	208,896	11.11	208,896	註5	
	群鑫創業投資股份有限公司	—	透過損益按公允價值衡量之金融資產—非流動	金融資產—非流動	3,000	19,741	5.61	19,741	註5	
	本善創業投資股份有限公司	—	透過損益按公允價值衡量之金融資產—非流動	金融資產—非流動	2,165	26,389	18.75	26,389	註5	
	群豐科技股份有限公司	—	透過其他綜合損益按公允價值衡量之金融資產—非流動	金融資產—非流動	529	-	0.84	-	-	
	球來就打有限公司	—	透過其他綜合損益按公允價值衡量之金融資產—非流動	金融資產—非流動	註6	-	8.33	-	-	
	亞果元素國際股份有限公司	—	透過其他綜合損益按公允價值衡量之金融資產—非流動	金融資產—非流動	1,710	43,484	19.00	43,484	註5	
	太和光股份有限公司	—	透過其他綜合損益按公允價值衡量之金融資產—非流動	金融資產—非流動	6,388	-	17.94	-	-	
	宇達資訊事業股份有限公司	—	透過其他綜合損益按公允價值衡量之金融資產—非流動	金融資產—非流動	570	49,894	18.15	49,894	註5	
	究心公益科技股份有限公司	—	透過其他綜合損益按公允價值衡量之金融資產—非流動	金融資產—非流動	150	-	6.70	-	-	
	Ironyun Incorporated (特別股)	—	透過其他綜合損益按公允價值衡量之金融資產—非流動	金融資產—非流動	5,000	-	5.92	-	-	
	Gospal Ltd.	—	透過其他綜合損益按公允價值衡量之金融資產—非流動	金融資產—非流動	811,857	3,004	3.40	3,004	註7	
	H3 Platform, Inc.	—	透過其他綜合損益按公允價值衡量之金融資產—非流動	金融資產—非流動	18,400	30,705	12.14	30,705	註7	
	CAL-COMP INDUSTRIA DE SEMICONDUCTORES S.A.	—	透過其他綜合損益按公允價值衡量之金融資產—非流動	金融資產—非流動	11,966	52,037	17.16	52,037	註5	

(接次頁)

(承前頁)

持有之公司	有價證券種類及名稱(註1)	與有價證券發行人關係之	帳列	科目	期股數(仟股) / 單位數(仟單位)	帳面金額(註2)	持股比例(%)	末		註
								公允	價值	
聯旭東投資股份有限公司	智聯服務股份有限公司	-	透過損益按公允價值衡量之金融資產—非流動	900	\$ 19,800	8.09	\$ 19,800		註7	
	Gomore Inc.	-	透過其他綜合損益按公允價值衡量之金融資產—非流動	16,925	10,385	6.15	10,385		註5	
	博帝科技股份有限公司	-	透過其他綜合損益按公允價值衡量之金融資產—非流動	580	8,674	4.33	8,674		註11	
	台杉水牛投資股份有限公司(特別股)	-	透過損益按公允價值衡量之金融資產—非流動	25,000	18,925	1.08	18,925		註5	
	復華新智能證券投資信託基金	-	透過損益按公允價值衡量之金融資產—非流動	6,000	47,376	3.81	47,376		註5	
	臺益憑證—開放型基金	-	透過損益按公允價值衡量之金融資產—流動	1,986	30,427	-	30,427		註3	
	第一金台灣貨幣市場基金	-	透過損益按公允價值衡量之金融資產—流動	2,424	30,411	-	30,411		註3	
	安聯台灣貨幣市場基金	-	透過損益按公允價值衡量之金融資產—流動	5,616	64,684	16.12	64,684		註5	
	普通股票	-	透過其他綜合損益按公允價值衡量之金融資產—非流動	1,250	-	2.23	-		-	
	群耀科技股份有限公司	-	透過其他綜合損益按公允價值衡量之金融資產—非流動	1,500	41,082	1.18	41,082		註5	
	Fresco Logic, INC (特別股)	-	透過損益按公允價值衡量之金融資產—非流動	430	9,509	0.72	9,509		註5	
	Translink Capital Partners III L.P	-	透過損益按公允價值衡量之金融資產—非流動	2,111	110,128	10.92	110,128		註5	
	Translink Capital Partners IV L.P	-	透過其他綜合損益按公允價值衡量之金融資產—非流動	1,626	30,030	3.02	30,030		註8	
	Liquid, Inc. (特別股)	-	透過其他綜合損益按公允價值衡量之金融資產—非流動	1,714	18,343	4.56	18,343		註8	
UMBO CV INC. (特別股)	-	透過其他綜合損益按公允價值衡量之金融資產—非流動	302	14,373	3.46	14,373		註5		
廣豐國際媒體股份有限公司	-	透過其他綜合損益按公允價值衡量之金融資產—非流動								
RENIAAC, INC. (特別股)	-	透過其他綜合損益按公允價值衡量之金融資產—非流動								

(接次頁)

(承前頁)

持 有 之 公 司	有價證券種類及名稱(註1)	與有價證券發行人之關係	帳 列 科 目	期 股 數 (仟 股) / 單 位 數 (仟 單 位)	帳 面 金 額 (註 2)	持 股 比 率 (%)	末		備 註
							公 允 價 值	備 註	
群欣電子股份有限公司	受益憑證—開放型基金 安聯台灣貨幣市場基金	—	透過損益按公允價值衡量之金融資產—流動	815	\$ 10,221	-	\$ 10,221	註3	
	富蘭克林華美貨幣市場基金	—	透過損益按公允價值衡量之金融資產—流動	988	10,230	-	10,230	註3	
	特別股票 ProGrade Digital, Inc.	—	透過其他綜合損益按公允價值衡量之金融資產—非流動	1,070	33,160	15.73	33,160	註7	
Phisontech Electronics (Malaysia) Sdn. Bhd.	受益憑證 United Money Market Fund	—	透過損益按公允價值衡量之金融資產—流動	3,975	14,571	-	14,571	註3	
Cloud Solution Global Limited	普通股股票 My Digital Discount, Inc.	—	透過其他綜合損益按公允價值衡量之金融資產—非流動	-	-	19.00	-	-	
合肥兆芯電子有限公司	普通股股票 杭州華瀾微電子股份有限公司	—	透過其他綜合損益按公允價值衡量之金融資產—非流動	3,000	101,858	4.74	101,858	註10	

註1：本表所稱有價證券，係指屬國際財務報導準則第9號「金融工具」範圍內之股票、債券、受益憑證及上述項目所衍生之有價證券。

註2：按公允價值衡量者，係公允價值調整後及扣除備抵損失之帳面餘額。

註3：市價係按108年6月28日之淨值計算。

註4：市價係以108年6月28日之上市(櫃)證券之收盤價計算。

註5：市價資訊請參閱財務報告附註二六、(二)3.之說明。

註6：非股份有限公司，故無股數。

註7：市價係以最近一年內購入價格計算。

註8：市價係以最近一年內增資價格計算。

註9：市價係以108年6月28日之專家評估報告計算。

註10：市價係以108年6月28日收盤價計算。

註11：市價係以最近一次交易價格計算。

註12：本公司持有之有價證券並無提供擔保、質押借款或其他依約定而受限制情事。

群聯電子股份有限公司及子公司
與關係人進、銷貨之金額達新台幣 1 億元或實收資本額 20%以上
民國 108 年 1 月 1 日至 6 月 30 日

附表二

單位：除另予註明者外，
為新台幣仟元

進(銷)貨之公司	交易對象	關係	交易	情形		交易條件與一般交易原因		應收(付)票據、帳款		註		
				進(銷)貨	金額	估總進(銷)貨之比率(%)	授信期間	授信期間	估總應收(付)票據、帳款之比率(%)			
本公司	金士頓電子股份有限公司	採權益法評價之被投資公司	進	貨	\$ 408,717	3	月結 30 天	無	無	(\$ 29,053)	(1)	—
	Toshiba Memory America, Inc.	本公司法人董事之子公司	進	貨	711,248	5	貨到 30 天	無	無	(135,680)	(3)	—
	台灣東芝記憶體股份有限公司	本公司法人董事之子公司	進	貨	7,911,642	53	月結 30 天	無	無	(1,964,617)	(41)	—
	華泰電子股份有限公司	本公司為該公司之法人董事	加工	費	1,266,512	9	月結 30 天	無	無	(466,940)	(10)	—
	金士頓電子股份有限公司	採權益法評價之被投資公司	銷	貨	(307,136)	(2)	月結 60 天	無	無	121,019	2	—
	Toshiba memory corporation	本公司法人董事	銷	貨	(502,037)	(3)	月結 60 天	無	無	121,583	2	—
	宇瞻科技股份有限公司	本公司為該公司之法人董事	銷	貨	(475,076)	(2)	月結 45 天	無	無	164,570	3	—
	合肥兆芯電子有限公司	孫公司	銷	貨	(162,363)	(1)	月結 30 天	無	無	117,226	2	—
	合肥大唐存儲科技有限公司	孫公司關聯企業之子公司	銷	貨	(103,816)	(1)	貨到 15 天	無	無	3,471	-	—

群聯電子股份有限公司及子公司

應收關係人款項達新台幣 1 億元或實收資本額 20% 以上

民國 108 年 6 月 30 日

單位：新台幣千元

附表三

帳列應收款項之公司	交易對象	名稱	稱關	應收關係人	應收關係人	週轉率	逾期應收		應收關係人款項	應收關係人款項	應收關係人款項	提列損失	抵
							金額	式					
本公司	宇瞻科技股份有限公司 Toshiba memory corporation 金士頓電子股份有限公司 合肥兆芯電子有限公司			本公司為該公司法人董事 本公司法人董事 孫權益法評價之被投資公司 孫公司	\$ 164,570 121,583 121,019 117,226	6.39 9.23 6.09 5.38	\$ - - - -	- - - -	\$ 83,918 91,437 39,202 117,226	\$ - - - -			

註 1：係截至 108 年 8 月 1 日止。

群聯電子股份有限公司及子公司
 與子公司間業務關係及重要交易往來情形
 民國 108 年 1 月 1 日至 6 月 30 日

附表四

單位：除另予註明者外，
 為新台幣仟元

編號	交易易人姓名	交易易往來對象	與交易人之關係 (註)	交易科目	往來		來 易 條 件	情形 估合併總資產之 總資產之比率	形 收 或 率
					金額	金額			
0	群聯電子股份有限公司	合肥兆芯電子有限公司 合肥兆芯電子有限公司 合肥兆芯電子有限公司 合肥兆芯電子有限公司 曜成科技股份有限公司 曜成科技股份有限公司 曜成科技股份有限公司 Phison Electronics Japan Corp. Phison Electronics Japan Corp. Phison Electronics (Malaysia) Sdn. Bhd Phison Electronics (Malaysia) Sdn. Bhd Phison Electronics (Malaysia) Sdn. Bhd 合肥瑞瀚電子科技有限公司 合肥瑞瀚電子科技有限公司	1 1 1 1 1 1 1 1 1 1 1 1 1 1 1 1 2	銷貨收入 應收帳款 研究費用 其他應付款 製造費用 應付帳款 其他應付款 推銷費用 其他應付款 銷貨收入 應收帳款 進 貨 銷貨收入 進 貨	\$162,363 117,226 93,211 81,781 19,575 5,045 2,363 7,161 3,689 2,595 1,331 1,013 86,241 86,998	一般交易條件 一般交易條件 一般交易條件 一般交易條件 一般交易條件 一般交易條件 一般交易條件 一般交易條件 一般交易條件 一般交易條件 一般交易條件 一般交易條件 一般交易條件 一般交易條件 一般交易條件 一般交易條件 一般交易條件 一般交易條件	1 - - - - - - - - - - - - - - - - -		
1	合肥兆芯電子有限公司			進 貨			一般交易條件	-	

註：1. 母公司對子公司。

註：2. 子公司對子公司。

群聯電子股份有限公司及子公司
被投資公司資訊
民國 108 年 1 月 1 日至 6 月 30 日

單位：新台幣千元

附表五

投資公司名稱	被投資公司名稱	稱所	在地區	主要營業項目	原本期	始期	投資未去	資金年	額底股	未數比率(%)	持帳面金額	有被投資公司本期(損)益	本期認列之益	備註
本公司	金士頓電子股份有限公司	台	灣	內嵌式快閃記憶體產品及市場開發	\$ 106,050	\$ 106,050	\$ 106,050	10,605,000	32.91	\$ 952,319	(\$ 928,751)	(\$ 305,652)	採權益法評價之被投資公司	
	群欣電子股份有限公司	台	灣	一般投資業	380,000	95,000	356,440	38,000,000	100.00	337	337	337	子公司	
	聯旭東投資股份有限公司	台	灣	一般投資業	650,000	650,000	519,821	65,000,000	100.00	4,354	4,354	4,354	子公司	
	群東電子股份有限公司	台	灣	快閃記憶體控制晶片之週邊應用產品之設計及開發	22,638	22,638	23,137	2,263,800	49.00	901	901	441	採權益法評價之被投資公司	
	Phison Electronics Japan Corp.	日	本	業務服務據點	59,508	59,508	35,883	2,000	100.00	(176)	(176)	(176)	子公司	
	Global Flash Limited	薩	摩亞	投資及貿易服務	866,296	665,823	886,128	27,500,000	100.00	18,828	18,828	18,828	子公司	
	Phison Electronics (Malaysia) Sdn. Bhd.	馬	來西亞	快閃記憶體控制晶片及週邊應用整合之設計、製造及銷售	91,422	91,422	63,683	10,000,000	100.00	(891)	(891)	(891)	子公司	
	EpoStar Electronics (BVI) Corporation	英	屬維京群島	一般投資業	133,988	133,988	5,235	10,600,000	37.82	(81,210)	(30,714)	(30,714)	採權益法評價之被投資公司	
	Power Flash (Samoa) Limited	薩	摩亞	投資及貿易服務	105,440	105,440	102,719	3,200,000	100.00	289	289	289	子公司	
	Everspeed Technology Limited	薩	摩亞	電子零組件買賣	-	-	270,711	1,000,000	100.00	17,566	17,566	17,566	子公司	
	Regis Investment (Samoa) Limited	薩	摩亞	一般投資業	393,214	199,332	413,389	13,000,000	100.00	12,663	12,663	12,663	子公司	
聯旭東投資股份有限公司	曜成科技股份有限公司	台	灣	電子零組件製造及買賣	9,000	9,000	56,189	900,000	100.00	3,334	3,334	-	孫公司	
	聯裕微電子股份有限公司	台	灣	快閃記憶體控制晶片之週邊應用產品之設計及開發	2,000	2,000	18,103	200,000	33.33	521	521	-	採權益法評價之被投資公司	

(接次頁)

(承前頁)

投資公司名稱	被投資公司名稱	稱所	在地區	主要營業項目	原本期	投資期	去	資	金	額	期	末		持	有	被	投	資	公	司	本	期	認	列	之	備	註		
												數	比															額	額
Phisontech Electronics (Malaysia) Sdn. Bhd.	群馬電子股份有限公司	台	灣	特殊應用積體電路設計及特殊應用積體電路設計用矽智財之研發、製造、銷售及產品相關之技術服務	\$ 10,000	\$ 10,000	\$ 10,000	\$ 10,000	\$ 10,000	1,000,000	100.00	\$ 41,510	\$ -	\$ -	\$ -	\$ -	\$ -	\$ -	\$ -	\$ -	\$ -	\$ -	\$ -	\$ -	\$ -	\$ -	\$ -	孫公司	
Global Flash Limited	Core Storage Electronic (Samoa) Limited	薩摩亞		投資及貿易服務	776,767	576,229	576,229	576,229	576,229	24,550,000	100.00	850,524	21,418	21,418	21,418	21,418	21,418	21,418	21,418	21,418	21,418	21,418	21,418	21,418	21,418	21,418	孫公司		
Power Flash (Samoa) Limited	Power Flash (HK) Limited	香	港	電子產品買賣及貿易服務	98,754	98,754	98,754	98,754	98,754	3,000,000	100.00	96,596	217	217	217	217	217	217	217	217	217	217	217	217	217	217	孫公司		
Everspeed Technology Limited	華威達科技股份有限公司	台	灣	快閃記憶體相關產品之製造及買賣	391,986	391,986	391,986	391,986	391,986	40,950,000	100.00	132,986	16,467	16,467	16,467	16,467	16,467	16,467	16,467	16,467	16,467	16,467	16,467	16,467	16,467	16,467	孫公司		
	Fast Choice Global Limited	英屬維京群島		電子零組件買賣	1,482	1,482	1,482	1,482	1,482	50,000	100.00	2,667	(43)	(43)	(43)	(43)	(43)	(43)	(43)	(43)	(43)	(43)	(43)	(43)	(43)	(43)	孫公司		
	Cloud Solution Global Limited	英屬維京群島		電子零組件買賣	186,963	186,963	186,963	186,963	186,963	5,950,440	100.00	12,128	9	9	9	9	9	9	9	9	9	9	9	9	9	9	孫公司		
Regis Investment (Samoa) Limited	Real You Investment Limited	香	港	一般投資業	391,989	197,760	197,760	197,760	197,760	12,950,000	100.00	411,890	12,312	12,312	12,312	12,312	12,312	12,312	12,312	12,312	12,312	12,312	12,312	12,312	12,312	12,312	孫公司		

群聯電子股份有限公司及子公司
大陸投資資訊

民國 108 年 1 月 1 日至 6 月 30 日

單位：仟元

附表六

大陸被投資公司名稱	主要營業項目	實收資本額	投資方式 (註 1)	本月初自台灣匯出累積投資金額	本期匯出或收回投資金額	本期末自台灣匯出累積投資金額	本公司直接或間接持股比例	本期認列溢(損)益 (註 2)	期末投資帳面價值	截至本期末已匯回投資收益	備註
群鴻科技(深圳)有限公司	存儲設備、電子產品及其零配件之設計、研發、批發、進出口及相關業務	\$ 53,096	2	\$ 53,096	\$ -	\$ 53,096	100.00	3,515	\$ 5,387	\$ -	
合肥兆芯電子有限公司	集成電路及系統及電子產品軟硬件的研發、設計、生產、銷售、技術服務等相關業務	800,218	2	576,780	200,538	777,318	96.91	21,477	849,517	-	
合肥瑞瀚電子科技有限公司	電子產品軟硬件的研發、設計、銷售、技術服務等相關服務及一般投資業。	182,825	1	182,825	-	182,825	100.00	775	185,976	-	
合肥德超電子科技有限公司	電子產品軟硬件的研發、設計、銷售、技術服務等相關服務及一般投資業。	185,369	2	-	-	-	100.00	(4,125)	179,502	-	
合肥芯騰技術有限公司	集成電路及電子產品軟硬件的研發、生產、銷售、技術服務等相關業務。	618,078	2	-	-	-	43.62	(4,129)	267,645	-	
深圳宏芯宇電子股份有限公司	集成電路及電子產品軟硬件的研發、銷售、技術服務等相關業務	459,100	1	-	183,640	183,640	40.00	11,613	194,620	-	

本期末累計自台灣匯出大陸地區投資金額	依經濟部投資審議會規定
\$ 1,196,879	核准投資金額
(USD 38,235)	(USD 39,190)
	\$ 15,691,918

註 1：投資方式：

1. 透過第三地區投資設立公司 Regis Investment (Samoa) Limited 及其子公司再投資大陸公司。
2. 透過第三地區投資設立公司 Global Flash Limited 及其子公司再投資大陸公司。

註 2：係依據同期間未經會計師核閱之財務報表為認列基礎。

註 3：依據投資審會「在大陸地區從事投資或技術合作審查原則」規定之限額計算如下：
合併淨值之百分之六十：26,153,197×60%=15,691,918。

群聯電子股份有限公司及子公司

大陸投資資訊一進、銷貨金額及百分比與相關應付、收款項之期末餘額及百分比

民國 108 年 1 月 1 日至 6 月 30 日

附表七

單位：新台幣仟元

進(銷)公司之	交易對象	關係	交易		情形		授信期間	交易條件與一般交易原及		應收(付)餘額	票據、帳款		註
			進(銷)貨金	額	佔總進(銷)貨之比率	佔總應收(付)票據之比率							
本公司	合肥兆芯電子有限公司	孫公司	銷	\$ 162,363	1%	月結 30 天	無	無	\$ 117,226	2%	-	-	
	合肥瑞瀚電子科技有限公司	孫公司	銷	86,241	-	月結 30 天	無	無	-	-	-	-	
	深圳太心電子科技有限公司	關聯企業之子公司	銷	9,244	-	收款後交貨	無	無	-	-	-	-	
	合肥大唐存儲科技有限公司	孫公司關聯企業之子公司	銷	103,816	1%	貨到 15 天	無	無	3,471	-	-	-	
合肥兆芯電子有限公司	合肥大唐存儲科技有限公司	子公司關聯企業之子公司	銷	1,490	-	貨到 30 天	無	無	17	-	-	-	
	合肥瑞瀚電子科技有限公司	兄弟公司	進	86,998	34%	月結 30 天	無	無	-	-	-	-	