

群聯電子股份有限公司  
及子公司

合併財務報告暨會計師核閱報告  
民國 108 及 107 年第 3 季

地址：新竹縣竹北市中興里復興一街 251 號 10  
樓之 6

電話：(037)586-896

## § 目 錄 §

項	目 頁	財 務 報 告 次 附 註 編 號
一、封 面	1	-
二、目 錄	2	-
三、會計師核閱報告	3~4	-
四、合併資產負債表	5	-
五、合併綜合損益表	6	-
六、合併權益變動表	7	-
七、合併現金流量表	8~10	-
八、合併財務報告附註		
(一) 公司沿革	11	一
(二) 通過財務報告之日期及程序	11	二
(三) 新發布及修訂準則及解釋之適用	11~14	三
(四) 重大會計政策之彙總說明	14~16	四
(五) 重大會計判斷、估計及假設不確定性之主要來源	16	五
(六) 重要會計項目之說明	17~41	六~二六
(七) 關係人交易	41~44	二七
(八) 質抵押之資產	44	二八
(九) 重大或有負債及未認列之合約承諾	44	二九
(十) 外幣金融資產及負債之匯率資訊	44~45	三十
(十一) 其他重大事項	45~46	三一
(十二) 附註揭露事項		
1. 重大交易事項相關資訊	46, 49~57	三二
2. 轉投資事業相關資訊	46, 49~57	三二
3. 大陸投資資訊	46~47, 58~60	三二
(十三) 部門資訊	47~48	三三

### 會計師核閱報告

群聯電子股份有限公司 公鑒：

#### 前 言

群聯電子股份有限公司及其子公司民國 108 年及 107 年 9 月 30 日之合併資產負債表，暨民國 108 年及 107 年 7 月 1 日至 9 月 30 日，以及民國 108 年及 107 年 1 月 1 日至 9 月 30 日之合併綜合損益表、民國 108 年及 107 年 1 月 1 日至 9 月 30 日之合併權益變動表、合併現金流量表，以及合併財務報表附註（包括重大會計政策彙總）業經本會計師核閱竣事。依證券發行人財務報告編製準則及經金融監督管理委員會認可並發布生效之國際會計準則第 34 號「期中財務報導」編製允當表達之財務報表係管理階層之責任，本會計師之責任係依據核閱結果對合併財務報表作成結論。

#### 範 圍

除保留結論之基礎段所述者外，本會計師係依照審計準則公報第 65 號「財務報表之核閱」執行核閱工作。核閱合併財務報表時所執行之程序包括查詢（主要向負責財務與會計事務之人員查詢）、分析性程序及其他核閱程序。核閱工作之範圍明顯小於查核工作之範圍，因此本會計師可能無法察覺所有可藉由查核工作辨認之重大事項，故無法表示查核意見。

#### 保留結論之基礎

如合併財務報表附註十二所述，列入上開合併財務報表之非重要子公司之同期間財務報表未經會計師核閱，其民國 108 年及 107 年 9 月 30 日之資產總額分別為新台幣（以下同）3,290,931 仟元及 2,375,825 仟元，分別佔合併資產總額 9%及 7%；負債總額分別為 416,666 仟元及 601,787 仟元，分別佔合併負債總額 5%及 6%；其民國 108 年及 107 年 7 月 1 日至 9 月 30 日及民國 108 年及 107 年 1 月 1 日至 9 月 30 日之綜合損益總額分別為 232,298 仟元、(29,028) 仟元、347,548 仟元及 (8,989) 仟元，分別佔合併綜合損益總額 13%、(2)%、10%及 0%。另如合併財務報表附註十三所述，群聯電子股份有限公司及其子公司民國 108 年及 107 年 9 月 30 日採用權益法之投資餘額分別為 1,448,293 仟元及 1,876,226 仟元，民國 108 年及 107 年 7 月 1 日至 9 月 30 日與民國 108 年

及 107 年 1 月 1 日至 9 月 30 日採用權益法認列之關聯企業綜合損益之份額分別為 2,666 仟元、(108,567)仟元、(325,600)仟元及 (24,261)仟元，暨合併財務報表附註三二所述轉投資事業及非重要子公司相關資訊係依據被投資公司同期間未經會計師核閱之財務報表認列與揭露。

#### 保留結論


依本會計師核閱結果，除保留結論之基礎段所述非重要子公司及採用權益法之被投資公司之財務報表倘經會計師核閱，對合併財務報表可能有所調整之影響外，並未發現上開合併財務報表在所有重大方面有未依照證券發行人財務報告編製準則及經金融監督管理委員會認可並發布生效之國際會計準則第 34 號「期中財務報導」編製，致無法允當表達群聯電子股份有限公司及其子公司民國 108 年及 107 年 9 月 30 日之合併財務狀況，暨民國 108 年及 107 年 7 月 1 日至 9 月 30 日之合併財務績效，以及民國 108 年及 107 年 1 月 1 日至 9 月 30 日之合併財務績效及合併現金流量之情事。

#### 強調事項

如合併財務報表附註三一所述，群聯電子股份有限公司於民國（下同）105 年 8 月 5 日經台灣新竹地方法院檢察署（下稱地檢署）以涉嫌違反證券交易法等事由進行搜索，該案於 106 年 8 月 31 日地檢署偵查終結，據該署 106 年 9 月 1 日新聞稿所示，檢察官依證券交易法等相關規定對該公司董事長等人為緩起訴暨不起訴處分，經地檢署依職權送請臺灣高等法院檢察署（下稱高檢署）再議，106 年 11 月 18 日經高檢署對原處分為部分撤銷及部分駁回之處分，撤銷原處分部分續由地檢署偵查。108 年 7 月 30 日地檢署「偵查終結公告」本案偵查終結提起公訴，依地檢署偵查終結公告所載，該公司董事長等人因涉違反證券交易法等相關規定，移請台灣新竹地方法院審理。另，該公司於 108 年 11 月 8 日接獲新竹地方法院通知，財團法人證券投資人及期貨交易人保護中心對該公司及其董事長提起民事解任董事之訴，該公司將委任律師對本案進行了解及答辯。本會計師未因此而修正核閱結論。


勤業眾信聯合會計師事務所  
會計師 戴 信 維

戴信維



會計師 郭 俐 雯

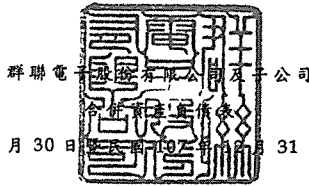
郭俐雯



證券暨期貨管理委員會核准文號  
台財證六字第 0930128050 號

證券暨期貨管理委員會核准文號  
台財證六字第 0920123784 號

中 華 民 國 1 0 8 年 1 1 月 1 1 日



民國 108 年 9 月 30 日 暨 民國 107 年 12 月 31 日 及 9 月 30 日

單位：新台幣仟元

代 碼	資 產	108年9月30日 (經核閱)			107年12月31日 (經查核)			107年9月30日 (經核閱)		
		金 額	%		金 額	%		金 額	%	
<b>流動資產</b>										
1100	現金及約當現金 (附註六)	\$ 9,456,533	26	\$ 14,176,396	39	\$ 13,399,659	38			
1110	透過損益按公允價值衡量之金融資產 (附註七及二六)	3,458,683	10	3,077,540	8	2,118,752	6			
1136	按攤銷後成本衡量之金融資產 (附註九及二八)	56,648	-	67,217	-	66,922	-			
1170	應收票據及帳款—非關係人淨額 (附註十)	5,836,889	16	4,899,709	14	5,313,490	15			
1180	應收票據及帳款—關係人淨額 (附註十及二七)	664,684	2	344,249	1	254,651	1			
1200	其他應收款 (附註十)	254,247	1	273,062	1	376,582	1			
1220	本期所得稅資產	39,122	-	23,448	-	20,970	-			
1310	存貨 (附註十一)	9,606,394	27	7,576,721	21	7,556,250	21			
1410	預付款項	48,479	-	63,194	-	137,587	1			
1479	其他流動資產	96,052	-	104,271	-	74,665	-			
11XX	流動資產總計	29,517,731	82	30,605,807	84	29,319,528	83			
<b>非流動資產</b>										
1510	透過損益按公允價值衡量之金融資產 (附註七及二六)	449,253	1	427,789	1	394,420	1			
1517	透過其他綜合損益按公允價值衡量之金融資產 (附註八及二六)	725,504	2	450,397	1	450,986	1			
1550	採用權益法之投資 (附註十三)	1,448,293	4	1,494,049	4	1,876,226	5			
1600	不動產、廠房及設備 (附註十四)	3,137,183	9	2,990,231	8	2,921,973	8			
1755	使用權資產 (附註十五)	34,876	-	-	-	-	-			
1780	無形資產 (附註十六)	227,276	1	152,550	1	147,823	1			
1840	遞延所得稅資產	300,923	1	310,563	1	325,696	1			
1920	存出保證金	5,029	-	7,154	-	4,767	-			
15XX	非流動資產總計	6,328,337	18	5,832,733	16	6,121,891	17			
1XXX	資 產 總 計	\$ 35,846,068	100	\$ 36,438,540	100	\$ 35,441,419	100			
<b>負債及權益</b>										
<b>流動負債</b>										
2130	合約負債	\$ 122,280	-	\$ 34,270	-	\$ 40,605	-			
2170	應付票據及帳款—非關係人	2,202,949	6	1,949,403	5	2,232,366	6			
2180	應付票據及帳款—關係人 (附註二七)	1,049,963	3	2,856,144	8	2,418,032	7			
2200	其他應付款 (附註十七)	3,467,584	10	3,716,898	10	3,738,626	11			
2230	本期所得稅負債	418,017	1	523,854	2	438,495	1			
2280	租賃負債 (附註十五)	11,825	-	-	-	-	-			
2300	其他流動負債 (附註十八)	533,975	1	339,062	1	353,413	1			
21XX	流動負債總計	7,806,593	21	9,419,631	26	9,221,537	26			
<b>非流動負債</b>										
2580	租賃負債 (附註十五)	23,348	-	-	-	-	-			
2630	長期遞延收入	5,989	-	14,068	-	11,156	-			
2640	淨確定福利負債	93,333	-	92,827	-	88,087	-			
2645	存入保證金	134	-	144	-	144	-			
25XX	非流動負債總計	122,804	-	107,039	-	99,387	-			
2XXX	負債總計	7,929,397	21	9,526,670	26	9,320,924	26			
<b>歸屬於母公司業主之權益 (附註二十)</b>										
<b>股 本</b>										
3110	普通股股本	1,970,740	6	1,970,740	6	1,970,740	6			
3200	資本公積	6,695,551	19	6,674,650	18	6,674,831	19			
<b>保留盈餘</b>										
3310	法定盈餘公積	3,850,715	11	3,418,903	9	3,418,903	10			
3320	特別盈餘公積	380,927	1	-	-	-	-			
3350	未分配盈餘	15,138,721	42	15,228,504	42	14,579,340	41			
3300	保留盈餘總計	19,370,363	54	18,647,407	51	17,998,243	51			
3400	其他權益	(147,393)	-	(380,927)	(1)	(523,319)	(2)			
31XX	母公司業主之權益總計	27,889,261	79	26,911,870	74	26,120,495	74			
36XX	非控制權益	27,410	-	-	-	-	-			
3XXX	權益總計	27,916,671	79	26,911,870	74	26,120,495	74			
<b>負債與權益總計</b>		<b>\$ 35,846,068</b>	<b>100</b>	<b>\$ 36,438,540</b>	<b>100</b>	<b>\$ 35,441,419</b>	<b>100</b>			

後附之附註係本合併財務報告之一部分。  
(請參閱勤業眾信聯合會計師事務所民國 108 年 11 月 11 日會計師核閱報告)

董事長：潘健成

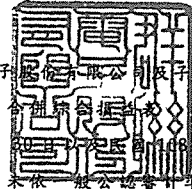


經理人：歐陽志光



會計主管：邱淑華





民國 108 年及 107 年 7 月 1 日至 9 月 30 日及民國 108 年及 107 年 1 月 1 日至 9 月 30 日

(僅經核閱，未依一般公認審計準則查核)

單位：除每股盈餘為新台幣  
元外，係新台幣仟元

代 碼	108年7月1日至9月30日		107年7月1日至9月30日		108年1月1日至9月30日		107年1月1日至9月30日	
	金 額	%	金 額	%	金 額	%	金 額	%
	營業收入 (附註二七)							
4110	\$ 12,714,574	103	\$ 11,118,898	101	\$ 31,784,265	101	\$ 30,778,319	101
4190	353,945	3	123,187	1	496,913	2	248,141	1
4100	12,360,629	100	10,995,711	100	31,287,352	99	30,530,178	100
4800	33,274	-	41,122	-	232,695	1	135,354	-
4000	12,393,903	100	11,036,833	100	31,520,047	100	30,665,532	100
5000	8,995,668	73	8,192,756	74	23,851,042	76	23,679,571	77
5900	3,398,235	27	2,844,077	26	7,669,005	24	6,985,961	23
	營業費用 (附註二二)							
6100	158,874	1	146,196	1	402,295	1	377,079	1
6200	175,390	1	126,863	1	415,144	1	329,918	1
6300	1,319,083	11	1,033,083	10	3,043,389	10	2,470,310	8
6450	11,450	-	113	-	(58,686)	-	(40,399)	-
6000	1,664,797	13	1,306,255	12	3,802,142	12	3,136,908	10
6900	1,733,438	14	1,537,822	14	3,866,863	12	3,849,053	13
	營業外收入及支出							
7020	23,498	-	(11,603)	-	132,983	-	155,368	1
7770	2,666	-	(108,567)	(1)	(325,600)	(1)	(24,261)	-
7010	136,461	1	61,519	1	239,521	1	129,214	-
7050	(570)	-	(256)	-	(1,768)	-	(3,749)	-
7000	162,055	1	(58,907)	-	45,136	-	256,572	1
7900	1,895,493	15	1,478,915	14	3,911,999	12	4,105,625	14
7950	262,965	2	75,837	1	616,582	2	584,048	2
8200	1,632,528	13	1,403,078	13	3,295,417	10	3,521,577	12
	其他綜合損益 (淨額)							
8310	不重分類至損益之項目							
8316	透過其他綜合損益按公允價值衡 量之權益工具投資未實現評價 損益							
8349	167,271	1	(85,659)	(1)	253,793	1	(160,091)	(1)
8360	與不重分類至損益之項目相關之 所得稅							
8361	-	-	-	-	-	-	1,431	-
8399	後續可能重分類至損益之項目							
8361	國外營運機構財務報表換算之兌 換差額							
8399	(45,139)	-	(24,715)	-	(35,927)	-	(13,152)	-
8300	8,814	-	4,943	-	6,902	-	5,056	-
8300	130,946	1	(105,431)	(1)	224,768	1	(166,756)	(1)
8500	\$ 1,763,474	14	\$ 1,297,647	12	\$ 3,520,185	11	\$ 3,354,821	11
8600	淨利歸屬於：							
8610	\$ 1,631,173	13	\$ 1,403,078	13	\$ 3,292,266	10	\$ 3,521,577	12
8620	1,355	-	-	-	3,151	-	-	-
	\$ 1,632,528	13	\$ 1,403,078	13	\$ 3,295,417	10	\$ 3,521,577	12
8700	綜合損益總額歸屬於：							
8710	\$ 1,763,189	14	\$ 1,297,647	12	\$ 3,518,452	11	\$ 3,354,821	11
8720	285	-	-	-	1,733	-	-	-
	\$ 1,763,474	14	\$ 1,297,647	12	\$ 3,520,185	11	\$ 3,354,821	11
	每股盈餘 (附註二三)							
9710	\$ 8.28		\$ 7.12		\$ 16.71		\$ 17.87	
9810	\$ 8.24		\$ 7.09		\$ 16.52		\$ 17.65	

後附之附註係本合併財務報告之一部分。

(請參閱勤業眾信聯合會計師事務所民國 108 年 11 月 11 日會計師核閱報告)

董事長：潘健成

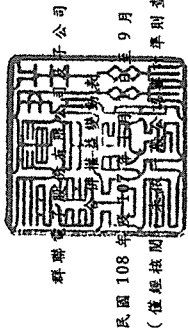


經理人：歐陽志光



會計主管：邱淑華





民國 108 年 9 月 30 日  
(僅供核閱)

單位：新台幣千元

代碼	歸屬		於		母		公		司		業		主		之		權		項		目	
	股本	資本公積	法定盈餘公積	留	特別盈餘公積	盈	未分配盈餘	國外營運機構財務報表換算之兌換差額	透過其他綜合損益按公允價值衡量之金融資產未實現評價損益	非控制權益	總計	總計	非控制權益	總計								
A1	\$ 1,970,740	\$ 6,660,502	\$ 2,842,806	\$ 25,965	\$ 14,984,938	\$ 67,147	\$ 316,201	\$ 26,101,603	\$ 26,101,603	\$ 26,101,603	\$ 26,101,603	\$ 26,101,603	\$ 26,101,603									
B1	-	-	576,097	-	( 576,097)	-	-	-	-	-	-	-	-									
B3	-	-	-	( 25,965)	25,965	-	-	-	-	-	-	-	-									
B5	-	-	-	-	( 3,350,258)	-	-	( 3,350,258)	( 3,350,258)	( 3,350,258)	( 3,350,258)	( 3,350,258)	( 3,350,258)									
C7	-	14,329	-	-	-	-	-	14,329	14,329	14,329	14,329	14,329	14,329									
Q1	-	-	-	-	( 28,216)	-	28,216	-	-	-	-	-	-									
D1	-	-	-	-	3,521,577	-	-	3,521,577	3,521,577	3,521,577	3,521,577	3,521,577	3,521,577									
D3	-	-	-	-	1,431	( 8,096)	( 160,091)	( 166,756)	( 166,756)	( 166,756)	( 166,756)	( 166,756)	( 166,756)									
Z1	\$ 1,970,740	\$ 6,674,831	\$ 3,418,903	\$ 3,418,903	\$ 14,579,340	\$ 75,243	\$ 448,076	\$ 26,120,495	\$ 26,120,495	\$ 26,120,495	\$ 26,120,495	\$ 26,120,495	\$ 26,120,495									
A1	\$ 1,970,740	\$ 6,674,650	\$ 3,418,903	\$ 3,418,903	\$ 15,228,504	\$ 67,908	\$ 313,019	\$ 26,911,870	\$ 26,911,870	\$ 26,911,870	\$ 26,911,870	\$ 26,911,870	\$ 26,911,870									
B1	-	-	431,812	-	( 431,812)	-	-	-	-	-	-	-	-									
B3	-	-	-	380,927	( 380,927)	-	-	-	-	-	-	-	-									
B5	-	-	-	-	( 2,561,962)	-	-	( 2,561,962)	( 2,561,962)	( 2,561,962)	( 2,561,962)	( 2,561,962)	( 2,561,962)									
O1	-	-	-	-	-	-	-	-	27,298	27,298	27,298	27,298	27,298									
M7	-	1,621	-	-	-	-	-	1,621	( 1,621)	( 1,621)	( 1,621)	( 1,621)	( 1,621)									
C7	-	19,280	-	-	-	-	-	19,280	-	-	-	-	-									
Q1	-	-	-	-	( 7,348)	-	7,348	-	-	-	-	-	-									
D1	-	-	-	-	3,292,266	-	-	3,292,266	3,292,266	3,292,266	3,292,266	3,292,266	3,292,266									
D3	-	-	-	-	( 27,607)	( 27,607)	253,793	226,186	( 1,418)	( 1,418)	( 1,418)	( 1,418)	( 1,418)									
Z1	\$ 1,970,740	\$ 6,695,551	\$ 3,850,715	\$ 3,850,715	\$ 15,138,721	\$ 95,515	\$ 51,873	\$ 27,889,261	\$ 27,889,261	\$ 27,889,261	\$ 27,889,261	\$ 27,889,261	\$ 27,889,261									

後附之附註係本合併財務報告之一部分。  
(請參閱勤業眾信聯合會計師事務所民國 108 年 11 月 11 日會計師核閱報告)

經理人：歐陽志光

會計主管：邱淑華



董事長：潘健成



群聯電子股份有限公司及子公司

合併現金流量表

民國 108 年及 107 年 1 月 1 日至 9 月 30 日

(僅經核閱，未依一般公認審計準則查核)

單位：新台幣仟元

代 碼		108年1月1日 至9月30日	107年1月1日 至9月30日
	營業活動之現金流量		
A00010	本期稅前淨利	\$ 3,911,999	\$ 4,105,625
A20010	收益費損項目：		
A20100	折舊費用	210,627	160,322
A20200	攤銷費用	118,770	148,025
A20300	預期信用減損回升利益	( 58,686)	( 40,399)
A20900	財務成本	1,768	3,749
A21200	利息收入	( 40,211)	( 37,277)
A21300	股利收入	( 41,922)	( 32,470)
A22300	採用權益法認列之關聯企業損 益份額	325,600	24,261
A22500	處分不動產、廠房及設備利益	( 1,667)	( 1,113)
A23200	處分採用權益法之投資損失 (利益)	2,960	( 389)
A23700	存貨跌價(回升利益)損失	( 26,244)	29,076
A24100	外幣兌換利益	( 13,962)	( 87,400)
A29900	提列退款負債	257,030	88,043
A30000	營業資產及負債之淨變動數		
A31115	透過損益按公允價值衡量之金 融資產	( 81,864)	( 22,460)
A31130	應收帳款與票據	( 1,231,918)	173,365
A31180	其他應收款	14,917	( 87,572)
A31200	存 貨	( 2,003,394)	( 392,944)
A31230	預付款項	( 21,220)	( 110,452)
A31240	其他流動資產	8,219	( 9,475)
A32125	合約負債	88,010	40,605
A32130	應付帳款與票據	( 1,541,867)	1,025,640
A32180	其他應付款	( 251,212)	3,768
A32210	遞延收入	( 8,079)	( 8,554)
A32230	其他流動負債	( 106,474)	( 240,750)
A32240	淨確定福利負債	506	3,190

(接次頁)



(承前頁)

代 碼		108年1月1日 至9月30日	107年1月1日 至9月30日
A33000	營運產生之現金流(出)入	(\$ 488,314)	\$ 4,734,414
A33300	支付之利息	( 1,768)	( 3,749)
A33500	支付之所得稅	( 728,453)	( 1,265,759)
AAAA	營業活動之淨現金流(出)入	( 1,218,535)	3,464,906
	投資活動之現金流量		
B00010	取得透過其他綜合損益按公允價值 衡量之金融資產	( 33,160)	( 102,854)
B00020	出售透過其他綜合損益按公允價值 衡量之金融資產	8,674	3,004
B00050	處分按攤銷後成本衡量之金融資產 價款	10,569	13,612
B00100	取得透過損益按公允價值衡量之金 融資產	( 323,991)	( 2,006,058)
B00200	出售透過損益按公允價值衡量之金 融資產價款	3,252	1,501,274
B01800	取得採用權益法之投資	( 272,371)	( 177,440)
B01900	處分採用權益法之投資價款	-	396
B02700	購置不動產、廠房及設備	( 269,868)	( 239,250)
B02800	處分不動產、廠房及設備價款	1,771	1,328
B03700	存出保證金減少(增加)	2,099	( 987)
B04500	購置無形資產	( 193,510)	( 77,817)
B07500	收取之利息	41,284	37,623
B07600	收取之股利	41,922	32,470
B09900	透過損益按公允價值衡量之金融資 產減資退回股款	-	69,855
BBBB	投資活動之淨現金流出	( 983,329)	( 944,844)
	籌資活動之現金流量		
C03000	存入保證金減少	( 10)	( 130)
C04020	租賃負債本金償還	( 7,721)	-
C04500	發放現金股利	( 2,561,962)	( 3,350,258)
C05800	非控制權益增加	27,298	-
CCCC	籌資活動之淨現金流出	( 2,542,395)	( 3,350,388)

(接次頁)

(承前頁)

代 碼		108年1月1日 至9月30日	107年1月1日 至9月30日
DDDD	匯率變動對現金及約當現金之影響	<u>\$ 24,396</u>	<u>\$ 87,596</u>
EEEE	本期現金及約當現金減少數	( 4,719,863)	( 742,730)
E00100	期初現金及約當現金餘額	<u>14,176,396</u>	<u>14,142,389</u>
E00200	期末現金及約當現金餘額	<u>\$ 9,456,533</u>	<u>\$ 13,399,659</u>

後附之附註係本合併財務報告之一部分。

(請參閱勤業眾信聯合會計師事務所民國 108 年 11 月 11 日會計師核閱報告)

董事長：潘健成



經理人：歐陽志光



會計主管：邱淑華



群聯電子股份有限公司及其子公司

合併財務報表附註

民國 108 年及 107 年 1 月 1 日至 9 月 30 日

(僅經核閱，未依一般公認審計準則查核)

(除另予註明者外，金額為新台幣仟元)

一、公司沿革

本公司於 89 年 11 月 8 日核准設立，主要從事於快閃記憶體控制晶片及週邊應用整合之設計等業務。

本公司股票已於 93 年 12 月 6 日獲准於財團法人中華民國證券櫃檯買賣中心買賣交易。

本合併財務報告係以本公司之功能性貨幣新台幣表達。

二、通過財務報告之日期及程序

本合併財務報告於 108 年 11 月 11 日經董事會通過。

三、新發布及修訂準則及解釋之適用

- (一) 首次適用修正後之證券發行人財務報告編製準則及金融監督管理委員會（以下稱「金管會」）認可並發布生效之國際財務報導準則（IFRS）、國際會計準則（IAS）、解釋（IFRIC）及解釋公告（SIC）（以下稱「IFRSs」）

除下列說明外，適用修正後之證券發行人財務報告編製準則及金管會認可並發布生效之 IFRSs 將不致造成合併公司會計政策之重大變動：

IFRS 16「租賃」

IFRS 16 規範租賃協議之辨認與出租人及承租人會計處理，該準則將取代 IAS 17「租賃」及 IFRIC 4「決定一項安排是否包含租賃」等相關解釋。相關會計政策請參閱附註四。

租賃定義

合併公司選擇僅就 108 年 1 月 1 日以後簽訂（或變動）之合約依 IFRS 16 評估是否係屬（或包含）租賃，先前已依 IAS 17 及 IFRIC 4 辨認為租賃之合約不予重新評估並依 IFRS 16 之過渡規定處理。

## 合併公司為承租人

除低價值標的資產租賃及短期租賃選擇按直線基礎認列費用外，其他租賃係於合併資產負債表認列使用權資產及租賃負債。合併綜合損益表係分別表達使用權資產之折舊費用及租賃負債按有效利息法所產生之利息費用。於合併現金流量表中，償付租賃負債之本金金額表達為籌資活動，支付利息部分則列為營業活動。適用 IFRS 16 前，分類為營業租賃之合約係按直線基礎認列費用。營業租賃現金流量於合併現金流量表係表達於營業活動。

合併公司選擇追溯適用 IFRS 16 之累積影響數調整於 108 年 1 月 1 日保留盈餘，不重編比較資訊。

先前依 IAS 17 以營業租賃處理之協議，於 108 年 1 月 1 日租賃負債之衡量係以剩餘租賃給付按該日承租人之增額借款利率折現，全部使用權資產係以該日之租賃負債金額衡量。所認列之使用權資產均適用 IAS 36 評估減損。

合併公司亦適用下列權宜作法：

1. 對具有合理類似特性之租賃組合使用單一折現率衡量租賃負債。
2. 租賃期間於 108 年 12 月 31 日以前結束之租賃依短期租賃處理。
3. 不將原始直接成本計入 108 年 1 月 1 日之使用權資產衡量中。
4. 進行租賃負債之衡量時，對諸如租賃期間之決定使用後見之明。

合併公司於 108 年 1 月 1 日認列租賃負債所適用之增額借款利率加權平均數為 2.6%，該租賃負債金額與 107 年 12 月 31 日不可取消營業租賃之未來最低租賃給付總額之差異說明如下：

107 年 12 月 31 日不可取消營業租賃之未來最低租賃給付總額	\$	43,283
減：適用豁免之短期租賃	(	15,405)
減：適用豁免之低價值資產租賃	(	14)
108 年 1 月 1 日未折現總額	\$	<u>27,864</u>
按 108 年 1 月 1 日增額借款利率折現後之現值	\$	<u>26,667</u>
108 年 1 月 1 日租賃負債餘額	\$	<u>26,667</u>

### 合併公司為出租人

於過渡時對出租人之租賃不作任何調整，且自 108 年 1 月 1 日起始適用 IFRS 16。

首次適用 IFRS 16 對 108 年 1 月 1 日各資產、負債及權益項目調整如下：

	108年1月1日 重編前金額	首次適用 之調整	108年1月1日 重編後金額
使用權資產	\$ -	\$ 26,831	\$ 26,831
存出保證金	7,154	(164)	6,990
資產影響	<u>\$ 7,154</u>	<u>\$ 26,667</u>	<u>\$ 33,821</u>
租賃負債—流動	\$ -	\$ 8,277	\$ 8,277
租賃負債—非流動	-	18,390	18,390
負債影響	<u>\$ -</u>	<u>\$ 26,667</u>	<u>\$ 26,667</u>

### (二) 109 年適用金管會認可之 IFRSs

<u>新發布 / 修正 / 修訂準則及解釋</u>	<u>IASB 發布之生效日</u>
IFRS 3 之修正「業務之定義」	2020 年 1 月 1 日 (註 1)
IAS 1 及 IAS 8 之修正「重大性之定義」	2020 年 1 月 1 日 (註 2)

註 1：收購日在年度報導期間開始於 2020 年 1 月 1 日以後之企業合併及於前述日期以後發生之資產取得適用此項修正。

註 2：2020 年 1 月 1 日以後開始之年度期間推延適用此項修正。

截至本合併財務報告通過發布日止，合併公司仍持續評估上述準則、解釋之修正對財務狀況與財務績效之影響，相關影響待評估完成時予以揭露。

### (三) 國際會計準則理事會 (IASB) 已發布但尚未經金管會認可並發布生效之 IFRSs

<u>新發布 / 修正 / 修訂準則及解釋</u>	<u>IASB 發布之生效日(註1)</u>
IFRS 9、IAS 39 及 IFRS 7 之修正「銀行同業拆放利率變革」	2020 年 1 月 1 日
IFRS 10 及 IAS 28 之修正「投資者與其關聯企業或合資間之資產出售或投入」	未定
IFRS 17「保險合約」	2021 年 1 月 1 日

註：除另註明外，上述新發布／修正／修訂準則或解釋係於各該日期以後開始之年度期間生效。

截至本合併財務報告通過發布日止，合併公司仍持續評估上述準則、解釋之修正對財務狀況與財務績效之影響，相關影響待評估完成時予以揭露。

#### 四、重大會計政策之彙總說明

##### (一) 遵循聲明

本合併財務報告係依照證券發行人財務報告編製準則及經金管會認可並發布生效之 IAS 34「期中財務報導」編製。本合併財務報告並未包含整份年度財務報告所規定之所有 IFRSs 揭露資訊。

##### (二) 編製基礎

除按公允價值衡量之金融工具及按確定福利義務現值減除計畫資產公允價值認列之淨確定福利負債外，本合併財務報告係依歷史成本基礎編製。

公允價值衡量依照相關輸入值之可觀察程度及重要性分為第 1 等級至第 3 等級：

1. 第 1 等級輸入值：係指於衡量日可取得之相同資產或負債於活躍市場之報價（未經調整）。
2. 第 2 等級輸入值：係指除第 1 等級之報價外，資產或負債直接（亦即價格）或間接（亦即由價格推導而得）之可觀察輸入值。
3. 第 3 等級輸入值：係指資產或負債之不可觀察之輸入值。

##### (三) 合併基礎

1. 本合併財務報告編製原則與 107 年度合併財務報告相同。
2. 子公司明細、持股比例及營業項目，參閱附註十二、附表五及附表六。

##### (四) 其他重大會計政策

除下列說明外，請參閱 107 年度合併財務報告之重大會計政策之彙總說明。

## 1. 租 賃

### 108 年

合併公司於合約成立日評估合約是否係屬（或包含）租賃。

#### (1) 合併公司為出租人

當租賃條款係移轉附屬於資產所有權之幾乎所有風險與報酬予承租人，則將其分類為融資租賃。所有其他租賃則分類為營業租賃。

營業租賃下，減除租賃誘因後之租賃給付係按直線基礎於相關租賃期間內認列為收益。

#### (2) 合併公司為承租人

除適用認列豁免之低價值標的資產租賃及短期租賃之租賃給付係按直線基礎於租賃期間內認列為費用，其他租賃皆於租賃開始日認列使用權資產及租賃負債。

使用權資產原始按成本（包含租賃負債之原始衡量金額、租賃開始日前支付之租賃給付減除收取之租賃誘因、原始直接成本及復原標的資產之估計成本）衡量，後續按成本減除累計折舊及累計減損損失後之金額衡量，並調整租賃負債之再衡量數。使用權資產係單獨表達於合併資產負債表。

使用權資產採直線基礎自租賃開始日起至耐用年限屆滿時或租賃期間屆滿時兩者之較早者提列折舊。

租賃負債原始按租賃給付（包含固定給付、實質固定給付、取決於指數或費率之變動租賃給付，及已反映於租賃期間之租賃終止罰款，減除收取之租賃誘因）之現值衡量。若租賃隱含利率容易確定，租賃給付使用該利率折現。若該利率並非容易確定，則使用承租人增額借款利率。

後續，租賃負債採有效利息法按攤銷後成本基礎衡量，且利息費用係於租賃期間分攤。若租賃期間或用於決定租賃給付之指數或費率變動導致未來租賃給付有變動，合併公司再衡量租賃負債，並相對調整使用權資產，惟若

使用權資產之帳面金額已減至零，則剩餘之再衡量金額認列於損益中。租賃負債係單獨表達於合併資產負債表。

租賃協議中非取決於指數或費率之變動租金於發生當期認列為費用。

#### 107年

當租賃條款係移轉附屬於資產所有權之幾乎所有風險與報酬予承租人，則將其分類為融資租賃。所有其他租賃則分類為營業租賃。

##### (1) 合併公司為出租人

營業租賃之租賃收益係按直線基礎於相關租賃期間內認列為收益。

##### (2) 合併公司為承租人

營業租賃給付係按直線基礎於租賃期間內認列為費用。

#### 2. 確定福利退職後福利

期中期間之退休金成本係採用前一年度結束日依精算決定之退休金成本率，以年初至當期末為基礎計算，並針對本期之重大市場波動，及重大計畫修正、清償或其他重大一次性事項加以調整。

#### 3. 所得稅

所得稅費用係當期所得稅及遞延所得稅之總和。期中期間之所得稅係以年度為基礎進行評估，以預期年度總盈餘所適用之稅率，就期中稅前利益予以計算。期中期間因稅法修正發生之稅率變動影響係與產生租稅後果之交易本身會計處理原則一致，於發生當期一次認列於損益、其他綜合損益或直接計入權益。

### 五、重大會計判斷、估計及假設不確定性之主要來源

本合併財務報告所採用之重大會計判斷、估計及假設不確定性之主要來源與107年度合併財務報告一致。



## 六、現金及約當現金

	108年9月30日	107年12月31日	107年9月30日
庫存現金及週轉金	\$ 110	\$ 109	\$ 112
銀行支票及活期存款	7,527,331	9,299,883	8,633,336
約當現金			
原始到期日在3個月以 內之銀行定期存款	<u>1,929,092</u>	<u>4,876,404</u>	<u>4,766,211</u>
	<u>\$ 9,456,533</u>	<u>\$ 14,176,396</u>	<u>\$ 13,399,659</u>

## 七、透過損益按公允價值衡量之金融資產

	108年9月30日	107年12月31日	107年9月30日
<u>非衍生金融資產—流動</u>			
強制透過損益按公允價值衡 量			
受益憑證—開放型基金	\$ 2,831,408	\$ 2,619,258	\$ 1,676,945
國內上市(櫃)股票	445,233	372,994	441,807
可轉換公司債	<u>182,042</u>	<u>85,288</u>	<u>-</u>
	<u>\$ 3,458,683</u>	<u>\$ 3,077,540</u>	<u>\$ 2,118,752</u>
<u>非衍生金融資產—非流動</u>			
強制透過損益按公允價值衡 量			
私募基金	\$ 47,075	\$ 47,366	\$ 47,347
國內未上市(櫃)股票	296,729	281,900	255,041
國外未上市(櫃)股票	<u>105,449</u>	<u>98,523</u>	<u>92,032</u>
	<u>\$ 449,253</u>	<u>\$ 427,789</u>	<u>\$ 394,420</u>

## 八、透過其他綜合損益按公允價值衡量之金融資產—非流動

	108年9月30日	107年12月31日	107年9月30日
透過其他綜合損益按公允價 值衡量之權益工具投資			
國內非上市(櫃)股票	\$ 198,445	\$ 132,871	\$ 161,628
國外非上市(櫃)股票	<u>527,059</u>	<u>317,526</u>	<u>289,358</u>
小計	<u>\$ 725,504</u>	<u>\$ 450,397</u>	<u>\$ 450,986</u>

合併公司依中長期策略目的投資國內(外)非上市(櫃)股票，並預期透過長期投資獲利。合併公司管理階層認為若將該等投資之短期公允價值波動列入損益，與前述長期投資規劃並不一致，因此選擇指定該等投資為透過其他綜合損益按公允價值衡量。

合併公司於 108 年及 107 年度間按 33,160 仟元及 102,854 仟元增加購買國內外非上市（櫃）股票，因屬中長期策略目的投資而指定為透過其他綜合損益按公允價值衡量。

九、按攤銷後成本衡量之金融資產－流動

	108年9月30日	107年12月31日	107年9月30日
質抵押定存單	\$ 20,383	\$ 56,997	\$ 56,922
原始到期日超過3個月之定期存款	36,265	10,220	10,000
	<u>\$ 56,648</u>	<u>\$ 67,217</u>	<u>\$ 66,922</u>

截至 108 年 9 月 30 日暨 107 年 12 月 31 日及 9 月 30 日止，原始到期日超過 3 個月之定期存款利率區間為年利率 1.75%、0.13% 及 0.13%。

按攤銷後成本衡量之金融資產質押之資訊，參閱附註二八。

十、應收票據、應收帳款及其他應收款

	108年9月30日	107年12月31日	107年9月30日
<u>應收票據</u>			
按攤銷後成本衡量			
帳面金額	\$ 10,566	\$ -	\$ -
減：備抵損失	-	-	-
淨 額	<u>\$ 10,566</u>	<u>\$ -</u>	<u>\$ -</u>
非因營業而發生	<u>\$ 10,566</u>	<u>\$ -</u>	<u>\$ -</u>
<u>應收帳款</u>			
按攤銷後成本衡量			
總帳面金額－非關係人	\$ 5,919,091	\$ 5,051,051	\$ 5,456,746
總帳面金額－關係人	664,684	344,249	254,651
	6,583,775	5,395,300	5,711,397
減：備抵損失	( 92,768)	( 151,342)	( 143,256)
淨 額	<u>\$ 6,491,007</u>	<u>\$ 5,243,958</u>	<u>\$ 5,568,141</u>
<u>其他應收款</u>			
應收退稅款	\$ 211,252	\$ 176,307	\$ 281,665
讓售應收帳款	21,751	74,777	72,959
其 他	21,244	21,978	21,958
	<u>\$ 254,247</u>	<u>\$ 273,062</u>	<u>\$ 376,582</u>

## 應收帳款

合併公司對商品銷售之平均授信期間為 30~90 天，合併公司採行之政策係僅與評等相當於投資等級以上（含）之對象進行交易，並於必要情形下取得足額或部分之擔保以減輕因拖欠所產生財務損失之風險。合併公司使用獨立評等機構提供資訊或其他公開可得之財務資訊及歷史交易記錄對主要客戶予以評等。合併公司持續監督信用暴險及交易對方之信用等級，並將總交易金額分散至信用評等合格之不同客戶，另每年複核交易對方信用額度以管理信用暴險。

為減輕信用風險，合併公司管理階層指派專責人員負責授信額度之評核並依核決權限核准授信及持續施行其他監控程序以確保逾期應收款項之回收已採取適當行動。此外，合併公司於資產負債表日會逐一複核應收款項之可回收金額以確保無法回收之應收款項已提列適當減損損失。據此，本公司管理階層認為合併公司之信用風險已顯著減少。

合併公司採用 IFRS 9 之簡化作法按存續期間預期信用損失認列應收帳款之備抵損失。存續期間預期信用損失係使用準備矩陣計算，其考量客戶過去違約紀錄與現時財務狀況。因合併公司之信用損失歷史經驗顯示，不同客戶群之損失型態並無顯著差異，因此準備矩陣未進一步區分客戶群，僅以應收帳款逾期天數訂定預期信用損失率。

若有證據顯示交易對方面臨嚴重財務困難且合併公司無法合理預期可回收金額，例如交易對方正進行清算或債款已逾期超過兩年，合併公司於發存證信函後沖銷相關應收帳款，惟仍會持續追索活動，因追索回收之金額則認列於損益。

合併公司依準備矩陣衡量應收票據及帳款之備抵損失如下：

108 年 9 月 30 日

	未逾期	逾期 2 個月以內	逾期 2 至 3 個月	逾期 3 至 4 個月	逾期 4 至 5 個月	逾期超過 5 個月以上	合計
預期信用損失率	0.27%	13.52%	34.64%	43.30%	59.91%	100.00%	
總帳面金額	\$ 5,299,337	\$ 584,381	\$ 16,488	\$ 11,281	\$ 13,985	\$ 4,185	\$ 5,929,657
備抵損失（存續期間 預期信用損失）	( 14,295)	( 55,314)	( 5,712)	( 4,884)	( 8,378)	( 4,185)	( 92,768)
攤銷後成本	<u>\$ 5,285,042</u>	<u>\$ 529,067</u>	<u>\$ 10,776</u>	<u>\$ 6,397</u>	<u>\$ 5,607</u>	<u>\$ -</u>	<u>\$ 5,836,889</u>

107年12月31日

	未逾期	逾期 2個月以內	逾期 2至3個月	逾期 3至4個月	逾期 4至5個月	逾期超過 5個月以上	合計
預期信用損失率	1.57%	13.64%	19.39%	26.79%	61.45%	99.99%	
總帳面金額	\$ 4,592,145	\$ 413,222	\$ 4,813	\$ 6,474	\$ 13,879	\$ 20,518	\$ 5,051,051
備抵損失(存續期間)							
預期信用損失)	(72,558)	(47,920)	(923)	(1,687)	(8,203)	(20,051)	(151,342)
攤銷後成本	\$ 4,519,587	\$ 365,302	\$ 3,890	\$ 4,787	\$ 5,676	\$ 467	\$ 4,899,709

107年9月30日

	未逾期	逾期 2個月以內	逾期 2至3個月	逾期 3至4個月	逾期 4至5個月	逾期超過 5個月以上	合計
預期信用損失率	1.57%	13.64%	19.39%	26.79%	61.45%	99.99%	
總帳面金額	\$ 5,077,962	\$ 308,069	\$ 30,410	\$ 23,068	\$ 11,550	\$ 5,687	\$ 5,456,746
備抵損失(存續期間)							
預期信用損失)	(81,285)	(37,645)	(5,916)	(6,068)	(6,785)	(5,557)	(143,256)
攤銷後成本	\$ 4,996,677	\$ 270,424	\$ 24,494	\$ 17,000	\$ 4,765	\$ 130	\$ 5,313,490

應收帳款備抵損失之變動資訊如下：

	108年1月1日 至9月30日	107年1月1日 至9月30日
期初餘額	\$ 151,342	\$ 185,393
減：本期迴轉減損損失	(58,686)	(40,399)
減：本期實際沖銷	-	(1,647)
外幣換算差額	112	(91)
期末餘額	\$ 92,768	\$ 143,256

合併公司期末尚未到期之應收帳款進行讓售之相關資訊如下：

交易對象	讓售金額	轉列至其他 應收款金額	尚可預支金額	已預支金額	已預支金額 年利率(%)
單位：仟元					
108年1月1日至9月30日					
匯豐商業銀行	USD13,448	USD701	\$ -	\$ -	-
107年1月1日至9月30日					
匯豐商業銀行	USD35,037	USD2,390	\$ -	\$ -	-

合併公司對讓售予匯豐商業銀行之未到期應收帳款於扣除相關費用後無須承擔款項無法收回之風險。

十一、存貨

	108年9月30日	107年12月31日	107年9月30日
原料	\$ 3,987,489	\$ 4,264,410	\$ 4,289,187
在製品	3,398,873	2,000,892	2,417,901
半成品	2,040,936	1,273,952	813,977
製成品	176,400	37,467	34,019
商品存貨	2,696	-	1,166
	\$ 9,606,394	\$ 7,576,721	\$ 7,556,250

108年及107年7月1日至9月30日與108年及107年1月1日至9月30日與存貨相關之銷貨成本分別為8,995,668仟元、8,192,756仟元、23,851,042仟元及23,679,571仟元。

108年及107年7月1日至9月30日與108年及107年1月1日至9月30日之銷貨成本包括存貨跌價回升利益42,336仟元、跌價損失53,272仟元、跌價回升利益26,244仟元及跌價損失29,076仟元。存貨回升係因市場銷售價格上揚所致。

## 十二、子公司

### (一) 列入合併財務報告之子公司

本合併財務報告編製主體如下：

投資公司名稱	子公司名稱	業務性質	所 持 股 權 百 分 比			說 明
			108年 9月30日	107年 12月31日	107年 9月30日	
本公司	聯旭東投資股份有限公司	一般投資業	100%	100%	100%	註1
	Phison Electronics Japan Corp.	業務服務據點	100%	100%	100%	註1
	群欣電子股份有限公司	一般投資業	100%	100%	100%	註1
	Phisontech Electronics (Malaysia) Sdn. Bhd.	快閃記憶體控制晶片及週邊應用整合之設計、製造及銷售	100%	100%	100%	註1
	Global Flash Limited	投資及貿易服務	100%	100%	100%	註1
	Power Flash (Samoa) Limited	投資及貿易服務	100%	100%	100%	註1
	Everspeed Technology Limited	電子零組件買賣	100%	100%	100%	註1
	Regis Investment (Samoa) Limited	一般投資業	100%	100%	100%	註1
Global Flash Limited	群鴻科技(深圳)有限公司	存儲設備、電子產品及零組件之設計、研發、批發、進出口及相關業務	100%	100%	100%	註1
	Core Storage Electronic (Samoa) Limited	投資及貿易服務	100%	100%	100%	註1
Core Storage Electronic (Samoa) Limited	合肥兆芯電子有限公司	集成電路及系統及電子產品軟硬件的研發、設計、生產、銷售、技術服務等相關業務	96.91%	100%	100%	註1及附註二四
合肥兆芯電子有限公司	合肥億超電子科技有限公司	電子產品軟硬件的研發、設計、銷售、技術服務等相關業務及一般投資業	100%	100%	100%	註1及4
Phisontech Electronics (Malaysia) Sdn. Bhd.	群馬電子股份有限公司	特殊應用積體電路設計及特殊應用積體電路設計用矽智財之研發、製造、銷售及產品相關之技術服務	100%	100%	100%	註1
聯旭東投資股份有限公司	曜成科技股份有限公司	電子零組件製造及買賣	100%	100%	100%	註1
Power Flash (Samoa) Limited	Power Flash (HK) Limited	電子產品買賣及貿易服務	100%	100%	100%	註1
Everspeed Technology Limited	華威達科技股份有限公司	快閃記憶體相關產品之製造及買賣	100%	100%	100%	註1
	Cloud Solution Global Limited	電子零組件買賣	-	100%	100%	註1及2
	Fast Choice Global Limited	電子零組件買賣	-	100%	100%	註1及2
Regis Investment (Samoa) Limited	RealYou Investment Limited	一般投資業	100%	100%	100%	註1
RealYou Investment Limited	合肥瑞瀚電子科技有限公司	電子產品軟硬件的研發、設計、銷售、技術服務等相關業務及一般投資業	100%	100%	100%	註1及5
群欣電子股份有限公司	Phison Technology Inc.	業務服務據點	100%	-	-	註1及3

註 1：係非重要子公司，其財務報告未經會計師核閱。

註 2：該公司已於 108 年 8 月結束營運並完成清算程序。

註 3：108 年配合營運需要，於美國轉投資設立 Phison Technology Inc.。

註 4：107 年配合營運需要，於合肥轉投資設立合肥億超電子科技有限公司。

註 5：107 年配合營運需要，於合肥轉投資設立合肥瑞瀚電子科技有限公司。

(二) 未列入合併財務報告之子公司：無。

(三) 編製合併財務報表時，合併個體公司間之重大交易業已全數沖銷。

### 十三、採用權益法之投資

	108年9月30日	107年12月31日	107年9月30日
<u>投資關聯企業－非上市(櫃)公司</u>			
金士頓電子股份有限公司	\$ 912,954	\$ 1,257,971	\$ 1,636,226
EpoStar Electronics (BVI) Corporation	-	17,596	21,234
群東電子股份有限公司	24,081	22,696	23,210
聯淞微電子股份有限公司	18,123	17,929	17,897
合肥芯鵬技術有限公司	258,372	177,857	177,659
深圳宏芯宇電子股份有限公司	234,763	-	-
合計	<u>\$ 1,448,293</u>	<u>\$ 1,494,049</u>	<u>\$ 1,876,226</u>

上述關聯企業之業務性質、主要營業場所及公司註冊之國家資訊，請參閱附表五及附表六。

群華電子股份有限公司於 105 年 2 月 25 日經股東會決議通過辦理清算，並於 107 年 8 月 29 日清算完畢。

108 年及 107 年 1 月 1 日至 9 月 30 日採用權益法之關聯企業及合併公司對其所享有之損益及其他綜合損益份額，係按未經會計師核閱之財務報告認列。

#### 十四、不動產、廠房及設備

	<u>108年9月30日</u>	<u>107年12月31日</u>	<u>107年9月30日</u>
自 用			
土 地	\$ 813,738	\$ 813,738	\$ 813,738
土地改良物	3,338	4,377	5,139
房屋及建築物	1,750,868	1,755,552	1,718,282
試驗設備	498,982	371,082	335,939
辦公設備	20,605	22,356	23,567
其他設備	<u>49,652</u>	<u>23,126</u>	<u>25,308</u>
	<u>\$ 3,137,183</u>	<u>\$ 2,990,231</u>	<u>\$ 2,921,973</u>

除認列折舊費用及預付設備款轉入外，合併公司之不動產、廠房及設備於108年及107年1月1日至9月30日並未發生重大增添、處分及減損情形。

折舊費用係以直線基礎按下列耐用年數計提折舊：

土地改良物	7年
建築物—建物成本	20至50年
建築物—機電工程成本	20年
試驗設備	3至5年
辦公設備	3年
其他設備	3至5年

#### 十五、租賃協議

##### (一) 使用權資產—108年

	<u>108年9月30日</u>	
使用權資產帳面金額		
建築物	\$ 33,937	
運輸設備	<u>939</u>	
	<u>\$ 34,876</u>	
	<u>108年7月1日</u>	<u>108年1月1日</u>
	至9月30日	至9月30日
使用權資產之折舊費用		
建築物	\$ 2,822	\$ 7,574
運輸設備	<u>156</u>	<u>470</u>
	<u>\$ 2,978</u>	<u>\$ 8,044</u>

除認列折舊費用外，合併公司之使用權資產於108年1月1日至9月30日並未發生重大增添、處分及減損情形。

(二) 租賃負債－108年

	<u>108年9月30日</u>
租賃負債帳面金額	
流動	\$ <u>11,825</u>
非流動	\$ <u>23,348</u>

租賃負債之折現率區間如下：

	<u>108年9月30日</u>
建築物	2.6%~2.85%
運輸設備	2.6%

(三) 重要承租活動及條款

合併公司亦承租若干建築物做為廠房及辦公室使用，租賃期間為106~113年。租賃約定第3年起依消費者物價指數調整租賃給付。於租賃期間終止時，合併公司對所租賃之建築物並無優惠承購權。

(四) 其他租賃資訊

108年

	<u>108年7月1日 至9月30日</u>	<u>108年1月1日 至9月30日</u>
短期租賃費用	\$ <u>5,301</u>	\$ <u>12,507</u>
低價值資產租賃費用	\$ <u>543</u>	\$ <u>582</u>
租賃之現金流出總額	(\$ <u>8,722</u> )	(\$ <u>20,810</u> )

合併公司選擇對符合短期租賃之運輸設備、辦公室及宿舍等及符合低價值資產租賃之辦公設備適用認列之豁免，不對該等租賃認列相關使用權資產及租賃負債。

107年

合併公司為承租人

營業租賃係承租廠房及辦公室，租賃期間係於111年12月31日到期。



前述租賃合約於未來年度應給付最低租金列示如下：

	107年12月31日	107年9月30日
不超過1年	\$ 20,260	\$ 20,877
1~5年	23,023	26,517
	<u>\$ 43,283</u>	<u>\$ 47,394</u>

#### 十六、無形資產

	108年9月30日	107年12月31日	107年9月30日
電腦軟體	\$ 123,367	\$ 113,485	\$ 111,463
專門技術	103,909	39,065	36,360
	<u>\$ 227,276</u>	<u>\$ 152,550</u>	<u>\$ 147,823</u>

除認列攤銷費用外，合併公司之無形資產於108年及107年1月1日至9月30日並未發生重大增添、處分及減損情形。攤銷費用係以直線基礎按下列耐用年數計提：

電腦軟體	1至5年
專門技術	1至8年

#### 十七、其他應付款

	108年9月30日	107年12月31日	107年9月30日
應付薪資及獎金	\$ 2,257,050	\$ 2,452,835	\$ 2,399,109
其他	1,210,534	1,264,063	1,339,517
	<u>\$ 3,467,584</u>	<u>\$ 3,716,898</u>	<u>\$ 3,738,626</u>

#### 十八、其他流動負債

	108年9月30日	107年12月31日	107年9月30日
退款負債	\$ 345,883	\$ 185,919	\$ 209,108
應付設備款	75,189	30,832	30,952
代收款	40,297	23,927	36,364
其他	72,606	98,384	76,989
	<u>\$ 533,975</u>	<u>\$ 339,062</u>	<u>\$ 353,413</u>

#### 十九、退職後福利計畫

108年及107年7月1日至9月30日與108年及107年1月1日至9月30日認列之確定福利計畫相關退休金費用係以107年12月31日及1月1日精算決定之退休金成本率計算，金額分別為676仟元、1,536仟元、2,028仟元及4,607仟元。

## 二十、權益

### (一) 股本

#### 普通股

	108年9月30日	107年12月31日	107年9月30日
額定股數(仟股)	<u>280,000</u>	<u>230,000</u>	<u>230,000</u>
額定股本	<u>\$ 2,800,000</u>	<u>\$ 2,300,000</u>	<u>\$ 2,300,000</u>
已發行且已收足股款之 股數(仟股)	<u>197,074</u>	<u>197,074</u>	<u>197,074</u>
已發行股本	<u>\$ 1,970,740</u>	<u>\$ 1,970,740</u>	<u>\$ 1,970,740</u>

本公司於106年11月13日董事會通過「106年度員工認股權憑證發行及認股辦法」，業經金融監督管理委員會金管證發字第1060047052號函核准發行，自106年12月5日申報生效。依據發行人募集與發行有價證券處理準則第56條第2項及本公司106年度員工認股權憑證發行及認股辦法之規定，於向主管機關申報生效通知到達之日起一年內發行，得視實際需要，一次或分次發行。因本公司於前述員工認股權得發行期間，考量所需認列發行成本過高等因素，故本次員工認股權並未實際發行，依規定於107年12月4日屆滿後不得再發行。

本公司於107年11月13日董事會通過「107年度員工認股權憑證發行及認股辦法」，業經金融監督管理委員會金管證發字第1070344165號函核准發行，自107年11月28日申報生效。依據發行人募集與發行有價證券處理準則第55條第2項及本公司107年度員工認股權憑證發行及認股辦法之規定，於向主管機關申報生效通知到達之日起一年內發行，得視實際需要，一次或分次發行。

已發行之普通股每股面額為10元，每股享有一表決權及收取股利之權利。

額定股本中供發行員工認股權憑證所保留之股本為16,000仟股。

## (二) 資本公積

	108年9月30日	107年12月31日	107年9月30日
<u>得用以彌補虧損、發放現金或撥充股本(1)</u>			
股票發行溢價	\$ 6,237,434	\$ 6,237,434	\$ 6,237,434
實際取得或處分子公司 股權價格與帳面價值 差額	148,758	148,758	148,758
<u>僅得用以彌補虧損</u>			
已失效認股權	227	227	227
認列對子公司所有權權 益變動數(2)	1,621	-	-
採權益法認列關聯企業 及合資股權淨值之變 動數	<u>307,511</u>	<u>288,231</u>	<u>288,412</u>
	<u>\$ 6,695,551</u>	<u>\$ 6,674,650</u>	<u>\$ 6,674,831</u>

(1) 此類資本公積得用以彌補虧損，亦得於公司無虧損時，用以發放現金股利或撥充股本，惟撥充股本時每年以實收股本之一定比率為限。

(2) 此類資本公積係本公司未實際取得或處分子公司股權時，因子公司權益變動認列之權益交易影響數。

## (三) 保留盈餘及股利政策

依本公司章程之盈餘分派政策規定，年度總決算如有本期稅後淨利，應先彌補累積虧損，次提 10% 為法定盈餘公積；並依法令或主管機關規定提撥或迴轉特別盈餘公積。嗣餘盈餘，連同累積未分配盈餘，由董事會視實際營運狀況酌情保留適當盈餘後，擬具盈餘分配議案，提請股東會決議分派股東紅利。本公司章程規定之員工及董監事酬勞分派政策，參閱附註二二之(六)員工酬勞及董監事酬勞。

本公司分配股利之政策，需視公司目前及未來之投資環境、資金需求、國內外競爭狀況及資本預算等因素，兼顧股東權益、平衡股利及公司長期財務規劃等，每年依法由董事會擬具分配案，提報股東會。本公司股東紅利分派得以現金或股票方式發放，其中股東現金紅利分派之比例不低於股東紅利總額 10%。

本公司依金管證發字第 1010012865 號函規定提列及迴轉特別盈餘公積。嗣後其他股東權益減項餘額有迴轉時，得就迴轉部分分派盈餘。

法定公積得用以彌補虧損。公司無虧損時，法定盈餘公積超過實收股本總額 25% 之部分除得撥充股本外，尚得以現金分配。

本公司於 108 年 6 月 12 日及 107 年 6 月 8 日舉行股東常會，分別決議通過 107 及 106 年度盈餘分配案如下：

	盈 餘 分 配 案		每 股 股 利 ( 元 )	
	107年度	106年度	107年度	106年度
提列法定盈餘公積	\$ 431,812	\$ 576,097		
提列(迴轉)特別盈餘公積	380,927	( 25,965)		
現金股利	2,561,962	3,350,258	\$ 13	\$ 17

## 二一、所得稅

### (一) 認列於損益之所得稅

所得稅費用(利益)之主要組成項目如下：

	108年7月1日 至9月30日	107年7月1日 至9月30日	108年1月1日 至9月30日	107年1月1日 至9月30日
當期所得稅				
當期產生者	\$ 270,499	\$ 281,340	\$ 560,803	\$ 571,651
以前年度之調整	-	( 163,846)	-	( 163,721)
未分配盈餘加徵	-	-	38,463	185,370
	270,499	117,494	599,266	593,300
遞延所得稅				
當期產生者	( 7,534)	( 41,657)	17,316	40,685
稅率變動	-	-	-	( 49,937)
認列於損益之所得稅費用	\$ 262,965	\$ 75,837	\$ 616,582	\$ 584,048

我國於 107 年修正中華民國所得稅法，將營利事業所得稅稅率由 17% 調整為 20%，因稅率變動應認列於損益之遞延所得稅利益已於稅率變動當期全數認列。此外，107 年度未分配盈餘所適用之稅率將由 10% 調降為 5%。

我國於 108 年 7 月經總統公布修正產業創新條例，新增以 107 年度起之未分配盈餘再投資於特定資產或技術達一定金額者，該投資金額得列為計算未分配盈餘之減除項目，惟相關細則尚待財政部定之，故尚無法估計對本公司當期所得稅之影響。

(二) 認列於其他綜合損益之所得稅利益

	108年7月1日 至9月30日	107年7月1日 至9月30日	108年1月1日 至9月30日	107年1月1日 至9月30日
遞延所得稅				
稅率變動	\$ -	\$ -	\$ -	\$ 3,857
當期產生者				
一 國外營運機構財 務報表換算之兌 換差額	8,814	4,943	6,902	2,630
認列於其他綜合損益之 所得稅	<u>\$ 8,814</u>	<u>\$ 4,943</u>	<u>\$ 6,902</u>	<u>\$ 6,487</u>

(三) 本公司及子公司所得稅申報案件業經我國稅捐機關核定年度，列示如下：

公 司 名 稱	截 至 年 度
群聯電子股份有限公司	105
聯旭東投資股份有限公司	106
群欣電子股份有限公司	106
曜成科技股份有限公司	106
群馬電子股份有限公司	106
華威達科技股份有限公司	106

二二、繼續營業單位綜合損益

繼續營業單位淨利係包含以下項目：

(一) 其他利益及損失

	108年7月1日 至9月30日	107年7月1日 至9月30日	108年1月1日 至9月30日	107年1月1日 至9月30日
金融資產及金融負債損 益				
強制透過損益按公 允價值衡量之金 融資產	\$ 42,572	(\$ 37,480)	\$ 81,864	\$ 22,460
淨外幣兌換(損)益	( 16,249)	24,689	52,560	131,335
其 他	( 2,825)	1,188	( 1,441)	1,573
	<u>\$ 23,498</u>	<u>(\$ 11,603)</u>	<u>\$ 132,983</u>	<u>\$ 155,368</u>

## (二) 其他收入

	108年7月1日 至9月30日	107年7月1日 至9月30日	108年1月1日 至9月30日	107年1月1日 至9月30日
利息收入				
銀行存款	\$ 9,507	\$ 9,503	\$ 40,185	\$ 34,155
其 他	-	3,122	26	3,122
	<u>\$ 9,507</u>	<u>\$ 12,625</u>	<u>\$ 40,211</u>	<u>\$ 37,277</u>
租金收入	348	348	1,044	1,228
股利收入	29,719	29,062	41,922	32,470
其 他	96,887	19,484	156,344	58,239
	<u>\$ 136,461</u>	<u>\$ 61,519</u>	<u>\$ 239,521</u>	<u>\$ 129,214</u>

## (三) 財務成本

	108年7月1日 至9月30日	107年7月1日 至9月30日	108年1月1日 至9月30日	107年1月1日 至9月30日
銀行借款利息	\$ 321	\$ 256	\$ 1,085	\$ 3,749
租賃負債之利息	249	-	683	-
	<u>\$ 570</u>	<u>\$ 256</u>	<u>\$ 1,768</u>	<u>\$ 3,749</u>

## (四) 折舊及攤銷

	108年7月1日 至9月30日	107年7月1日 至9月30日	108年1月1日 至9月30日	107年1月1日 至9月30日
不動產、廠房及設備	\$ 73,453	\$ 58,124	\$ 202,583	\$ 160,322
使用權資產	2,978	-	8,044	-
無形資產	35,733	45,965	118,770	148,025
合 計	<u>\$ 112,164</u>	<u>\$ 104,089</u>	<u>\$ 329,397</u>	<u>\$ 308,347</u>
折舊費用依功能別彙總				
營業成本	\$ 14,371	\$ 11,293	\$ 39,202	\$ 34,466
營業費用	62,060	46,831	171,425	125,856
	<u>\$ 76,431</u>	<u>\$ 58,124</u>	<u>\$ 210,627</u>	<u>\$ 160,322</u>
攤銷費用依功能別彙總				
管理費用	\$ 1,952	\$ 2,131	\$ 5,829	\$ 5,912
研發費用	33,781	43,834	112,941	142,113
	<u>\$ 35,733</u>	<u>\$ 45,965</u>	<u>\$ 118,770</u>	<u>\$ 148,025</u>

(五) 員工福利費用

	108年7月1日 至9月30日	107年7月1日 至9月30日	108年1月1日 至9月30日	107年1月1日 至9月30日
短期員工福利	\$ 1,144,701	\$ 852,063	\$ 2,650,656	\$ 2,139,201
退職後福利				
確定提撥計畫	24,517	20,810	70,138	59,058
確定福利計畫	676	1,536	2,028	4,607
	<u>25,193</u>	<u>22,346</u>	<u>72,166</u>	<u>63,665</u>
其他員工福利				
職工福利	16,672	14,761	42,365	41,624
伙食費	12,553	10,448	35,615	30,296
	<u>29,225</u>	<u>25,209</u>	<u>77,980</u>	<u>71,920</u>
離職福利	-	55	-	55
員工福利費用合計	<u>\$ 1,199,119</u>	<u>\$ 899,673</u>	<u>\$ 2,800,802</u>	<u>\$ 2,274,841</u>
依功能別彙總				
營業成本	\$ 61,905	\$ 52,031	\$ 173,776	\$ 154,779
營業費用	1,137,214	847,642	2,627,026	2,120,062
	<u>\$ 1,199,119</u>	<u>\$ 899,673</u>	<u>\$ 2,800,802</u>	<u>\$ 2,274,841</u>

(六) 員工酬勞及董監事酬勞

本公司係以當年度扣除分派員工及董監酬勞前之稅前利益分別於 8%~19% 區間內及不高於 1.5% 之比例提撥員工酬勞及董監事酬勞。108 年及 107 年 7 月 1 日至 9 月 30 日與 108 年及 107 年 1 月 1 日至 9 月 30 日估列之員工酬勞及董監事酬勞如下：

	108年7月1日 至9月30日	107年7月1日 至9月30日	108年1月1日 至9月30日	107年1月1日 至9月30日
員工酬勞	\$ 217,515	\$ 167,887	\$ 445,069	\$ 436,701
董監事酬勞	\$ 12,245	\$ 16,789	\$ 35,000	\$ 43,670

年度合併財務報告通過發布日後若金額仍有變動，則依會計估計變動處理，於次一年度調整入帳。

本公司於 108 年 3 月 21 日及 107 年 3 月 16 日舉行董事會，分別決議通過 107 及 106 年度員工酬勞及董監事酬勞如下。

	107年度				106年度			
	現	金	股	票	現	金	股	票
員工酬勞	\$	550,000	\$	-	\$	670,000	\$	-
董監事酬勞		40,000		-		60,000		-

107 及 106 年度員工酬勞及董監事酬勞之實際配發金額與 107 及 106 年度合併財務報告認列之金額並無差異。

有關本公司 108 及 107 年董事會決議之員工酬勞及董監事酬勞資訊，請至台灣證券交易所「公開資訊觀測站」查詢。

(七) 外幣兌換 (損) 益

	108年7月1日 至9月30日	107年7月1日 至9月30日	108年1月1日 至9月30日	107年1月1日 至9月30日
外幣兌換利益總額	\$ 76,937	\$ 105,159	\$ 218,226	\$ 517,681
外幣兌換損失總額	( 93,186)	( 80,470)	( 165,666)	( 386,346)
淨 (損失) 利益	<u>(\$ 16,249)</u>	<u>\$ 24,689</u>	<u>\$ 52,560</u>	<u>\$ 131,335</u>

二三、每股盈餘

單位：每股新台幣元

	108年7月1日 至9月30日	107年7月1日 至9月30日	108年1月1日 至9月30日	107年1月1日 至9月30日
基本每股盈餘	<u>\$ 8.28</u>	<u>\$ 7.12</u>	<u>\$ 16.71</u>	<u>\$ 17.87</u>
稀釋每股盈餘	<u>\$ 8.24</u>	<u>\$ 7.09</u>	<u>\$ 16.52</u>	<u>\$ 17.65</u>

用以計算每股盈餘之淨利及普通股加權平均股數如下：

本期淨利

	108年7月1日 至9月30日	107年7月1日 至9月30日	108年1月1日 至9月30日	107年1月1日 至9月30日
用以計算基本每股盈餘之 淨利—歸屬於母公司業 主之淨利	<u>\$ 1,631,173</u>	<u>\$ 1,403,078</u>	<u>\$ 3,292,266</u>	<u>\$ 3,521,577</u>
用以計算稀釋每股盈餘之 淨利—歸屬於母公司業 主之淨利	<u>\$ 1,631,173</u>	<u>\$ 1,403,078</u>	<u>\$ 3,292,266</u>	<u>\$ 3,521,577</u>

股 數

單位：仟股

	108年7月1日 至9月30日	107年7月1日 至9月30日	108年1月1日 至9月30日	107年1月1日 至9月30日
用以計算基本每股盈餘之 普通股加權平均股數	197,074	197,074	197,074	197,074
具稀釋作用潛在普通股之 影響：				
員工酬勞	<u>787</u>	<u>691</u>	<u>2,222</u>	<u>2,406</u>
用以計算稀釋每股盈餘之 普通股加權平均股數	<u>197,861</u>	<u>197,765</u>	<u>199,296</u>	<u>199,480</u>

若合併公司得選擇以股票或現金發放員工酬勞，則計算稀釋每股盈餘時，假設員工酬勞將採發放股票方式，並於該潛在普通股具有稀釋作用時計入加權平均流通在外股數，以計算稀釋每股盈餘。於次年



度決議員工酬勞發放股數前計算稀釋每股盈餘時，亦繼續考量該等潛在普通股之稀釋作用。

#### 二四、與非控制權益之權益交易

合併公司於 108 年 3 月未按持股比例認購子公司合肥兆芯電子有限公司現金增資股權，致持股比例由 100% 下降為 96.91%。

由於上述交易並未改變合併公司對該等子公司之控制，合併公司係視為權益交易處理。

	108年3月
收取之現金對價	\$ 27,250
子公司淨資產帳面金額按相對 權益變動計算應轉入非控制 權益之金額	( 25,629)
權益交易差額	<u>\$ 1,621</u>
<u>權益交易差額調整科目</u>	
資本公積—認列對子公司所有 權權益變動數	<u>\$ 1,621</u>

#### 二五、資本風險管理

合併公司進行資本管理以確保集團內各企業能夠於繼續經營之前提下，藉由將債務及權益餘額最適化，以使股東報酬極大化。

合併公司資本結構係由合併公司之淨債務（即借款減除現金及約當現金）及權益（即股本、資本公積、保留盈餘及其他權益項目）組成。

合併公司不須遵守其他外部資本規定。

合併公司主要管理階層每年重新檢視集團資本結構，其檢視內容包括考量各類資本之成本及相關風險。合併公司依據主要管理階層之建議，將藉由支付股利、新增或償還借款等方式平衡其整體資本結構。

#### 二六、金融工具

##### (一) 公允價值之資訊—非按公允價值衡量之金融工具

合併公司管理階層認為非按公允價值衡量之金融資產及金融負債之帳面金額趨近其公允價值或其公允價值無法可靠衡量。

(二) 公允價值之資訊－以重覆性基礎按公允價值衡量之金融工具

1. 公允價值層級

108年9月30日

	第 1 級	第 2 級	第 3 級	合 計
透過損益按公允價值衡 量之金融資產				
國內上市(櫃)股票	\$ 445,233	\$ -	\$ -	\$ 445,233
國內未上市(櫃)股 票	-	-	296,729	296,729
國外未上市(櫃)股 票	-	-	105,449	105,449
國內私募基金	-	-	47,075	47,075
基金受益憑證	2,831,408	-	-	2,831,408
可轉換公司債	-	-	182,042	182,042
合 計	<u>\$ 3,276,641</u>	<u>\$ -</u>	<u>\$ 631,295</u>	<u>\$ 3,907,936</u>
透過其他綜合損益按公 允價值衡量之金融資 產				
權益工具投資				
國內未上市 (櫃)股票	\$ -	\$ -	\$ 198,445	\$ 198,445
國外未上市 (櫃)股票	-	-	527,059	527,059
	<u>\$ -</u>	<u>\$ -</u>	<u>\$ 725,504</u>	<u>\$ 725,504</u>

107年12月31日

	第 1 級	第 2 級	第 3 級	合 計
透過損益按公允價值衡 量之金融資產				
國內上市(櫃)股票	\$ 372,994	\$ -	\$ -	\$ 372,994
國內未上市(櫃)股 票	-	-	281,900	281,900
國外未上市(櫃)股 票	-	-	98,523	98,523
國內私募基金	-	-	47,366	47,366
基金受益憑證	2,619,258	-	-	2,619,258
可轉換公司債	-	-	85,288	85,288
合 計	<u>\$ 2,992,252</u>	<u>\$ -</u>	<u>\$ 513,077</u>	<u>\$ 3,505,329</u>
透過其他綜合損益按公 允價值衡量之金融資 產				
權益工具投資				
國內未上市 (櫃)股票	\$ -	\$ -	\$ 132,871	\$ 132,871
國外未上市 (櫃)股票	-	-	317,526	317,526
	<u>\$ -</u>	<u>\$ -</u>	<u>\$ 450,397</u>	<u>\$ 450,397</u>

107年9月30日

	第 1 級	第 2 級	第 3 級	合 計
透過損益按公允價值衡 量之金融資產				
國內上市(櫃)股票	\$ 441,807	\$ -	\$ -	\$ 441,807
國內未上市(櫃)股 票	-	-	255,041	255,041
國外未上市(櫃)股 票	-	-	92,032	92,032
國內私募基金	-	-	47,347	47,347
基金受益憑證	1,676,945	-	-	1,676,945
合 計	<u>\$ 2,118,752</u>	<u>\$ -</u>	<u>\$ 394,420</u>	<u>\$ 2,513,172</u>
透過其他綜合損益按公 允價值衡量之金融資 產				
權益工具投資				
國內未上市 (櫃)股票	\$ -	\$ -	\$ 161,628	\$ 161,628
國外未上市 (櫃)股票	-	-	289,358	289,358
	<u>\$ -</u>	<u>\$ -</u>	<u>\$ 450,986</u>	<u>\$ 450,986</u>

108年及107年1月1日至9月30日無第1級與第2級公允價值衡量間移轉之情形。

2. 金融工具以第3等級公允價值衡量之調節

108年9月30日

金 融 資 產	透 過 損 益 按 公 允 價 值 衡 量			透 過 其 他 綜 合 損 益 按 公 允 價 值 衡 量 之 金 融 資 產		合 計
	私 募 基 金	衍 生 工 具 - 可 轉 換 公 司 債	權 益 工 具	權 益 工 具	權 益 工 具	
期初餘額	\$ 47,366	\$ 85,288	\$ 380,423	\$ 450,397	\$ 963,474	
認列於損益						
其他利益及損失	( 291)	4,375	( 5,522)	-	( 1,438)	
認列於其他綜合損益						
透過其他綜合損益按公 允價值衡量之金融資 產未實現損益	-	-	-	253,793	253,793	
購買	-	92,379	27,277	33,160	152,816	
出售	-	-	-	( 8,674)	( 8,674)	
匯率影響數	-	-	-	( 3,172)	( 3,172)	
期末餘額	<u>\$ 47,075</u>	<u>\$ 182,042</u>	<u>\$ 402,178</u>	<u>\$ 725,504</u>	<u>\$ 1,356,799</u>	

107年9月30日

金融資產	透過損益按公允價值衡量			透過其他綜合損益按公允價值衡量之金融資產		合計
	私募基金	衍生工具—可轉換公司債	權益工具	權益工具	權益工具	
期初餘額 (ISA 39)	\$ -	\$ 53,722	\$ 434,763	\$ -	\$ -	\$ 488,485
適用 IFRS 9 轉入第 3 等級	47,032	-	302,656	511,227	-	860,915
認列於損益						
其他利益及損失	315	( 4,047)	101,071	-	-	97,339
認列於其他綜合損益						
透過其他綜合損益按公允價值衡量之金融資產未實現損益	-	-	-	( 160,091)	( 160,091)	( 160,091)
購買	-	-	13,201	102,854	-	116,055
出售	-	( 49,675)	-	( 3,004)	-	( 52,679)
減資退回股款	-	-	( 69,855)	-	-	( 69,855)
轉出第 3 等級	-	-	( 434,763)	-	-	( 434,763)
期末餘額	<u>\$ 47,347</u>	<u>\$ -</u>	<u>\$ 347,073</u>	<u>\$ 450,986</u>	<u>\$ -</u>	<u>\$ 845,406</u>

### 3. 第 3 等級公允價值衡量之評價技術及輸入值

(1) 衍生工具—可轉換公司債係採用二元樹評價模型及選擇權定價模式估算公允價值，採用之重大不可觀察輸入值為股價波動度。於 108 年 9 月 30 日及 107 年 12 月 31 日所採用之股價波動度分別為 61.49% 及 58.61%。

(2) 國內（外）未上市（櫃）權益工具投資係採市場法

以可類比標的之交易價格為依據，考量標的公司與可類比標的間之差異，以適當之乘數估算標的公司之價值。重大不可觀察輸入值如下，當流動性折價減少時，該等投資公允價值將會增加。

	108年9月30日	107年9月30日
流動性折價	15%	15%

(3) 國外未上市（櫃）權益工具投資係採收益法

按現金流量折現之方式，計算預期可因持有此項投資而獲取收益之現值。重大不可觀察輸入值如下，當非控制權益折價、流動性折價及加權平均資金成本減少時，該等投資公允價值將會增加，當永續成長率減少時，該等投資公允價值將會減少。

	<u>107年9月30日</u>
非控制權益折價	15%
流動性折價	15%
永續成長率	2%
加權平均資金成本	14.3%

108年9月30日未有採收益法評價之國外未上市(櫃)權益工具。

- (4) 國內(外)未上市(櫃)股票投資及私募基金係採資產法經由評估評價標的涵蓋之個別資產及個別負債之總市場價值，以反映企業或業務之整體價值。重大不可觀察輸入值如下，當非控制權益折價及流動性折價減少時，該等投資公允價值將會增加。

	<u>108年9月30日</u>	<u>107年9月30日</u>
非控制權益折價	10%	10%
流動性折價	10%	10%

### (三) 金融工具之種類

	<u>108年9月30日</u>	<u>107年12月31日</u>	<u>107年9月30日</u>
<u>金融資產</u>			
透過損益按公允價值衡量之金融資產(含流動及非流動)			
強制透過損益按公允價值衡量	\$ 3,907,936	\$ 3,505,329	\$ 2,513,172
按攤銷後成本衡量之金融資產(註1)	16,269,001	19,760,633	19,411,304
透過其他綜合損益按公允價值衡量之金融資產			
權益工具投資	725,504	450,397	450,986
<u>金融負債</u>			
按攤銷後成本衡量(註2)	6,720,496	8,522,445	8,389,024

註1：餘額係包含現金及約當現金、按攤銷後成本衡量之金融資產、應收票據及應收帳款及其他應收款等按攤銷後成本衡量之金融資產。

註 2：餘額係包含應付票據、應付帳款及其他應付款等按攤銷後成本衡量之金融負債。

#### (四) 財務風險管理目的與政策

合併公司主要金融工具包括權益投資、應收帳款、應付帳款、借款及租賃負債。合併公司之財務管理部門係為各業務單位提供服務，統籌協調進入國內與國際金融市場操作。該等風險包括市場風險（包含匯率風險、利率風險及其他價格風險）、信用風險及流動性風險。

##### 1. 市場風險

合併公司之營運活動使合併公司承擔之主要財務風險為外幣匯率變動風險以及利率變動風險。

##### (1) 匯率風險

合併公司從事外幣計價之銷貨與進貨交易，因而使合併公司產生匯率變動暴險。合併公司從事外幣借款即在規避部分外幣淨資產或淨負債之匯率風險，因是匯率變動產生之損益大致會與被避險項目之損益相抵銷，故市場風險並不重大。

合併公司於報導期間結束日非功能性貨幣計價之貨幣性資產與貨幣性負債帳面金額（包含合併財務報表中已沖銷之非功能性貨幣計價之貨幣性項目），參閱附註三十。

##### 敏感度分析

合併公司主要受到美金匯率波動之影響。

下表詳細說明當新台幣（功能性貨幣）對各攸關外幣之匯率增加或減少 6% 時，合併公司之敏感度分析。6% 係為集團內部向主要管理階層報告匯率風險時所使用之敏感度比率，亦代表管理階層對外幣匯率之合理可能變動範圍之評估。敏感度分析僅包括流通在外之外幣貨幣性項目，並將其期末之換算以匯率變動 6% 予以調整。下表之正數係表示當新台幣相對於各相關貨幣升值 6% 時，將使稅前淨利

或權益減少之金額；當新台幣相對於各相關外幣貶值 6% 時，其對稅前淨利或權益之影響將為同金額之負數。

	美 金 之 影 響	
	108年1月1日 至9月30日	107年1月1日 至9月30日
損 益	\$ 419,179	\$ 351,536

## (2) 利率風險

合併公司因持有浮動利率銀行借款而產生利率風險之暴險。

合併公司於報導期間結束日受利率暴險之金融資產及金融負債帳面金額如下：

	108年9月30日	107年12月31日	107年9月30日
具公允價值利率風險			
—金融資產	\$ 1,985,740	\$ 4,943,621	\$ 4,833,133
—金融負債	35,173	-	-
具現金流量利率風險			
—金融資產	7,527,331	9,299,883	8,633,336

### 敏感度分析

若利率增加 1 基點，在所有其他變數維持不變之情況下，合併公司 108 年及 107 年 1 月 1 日至 9 月 30 日之稅前淨利將分別增加 565 仟元及 648 仟元。

## (3) 其他價格風險

合併公司因投資國內外上市櫃與非上市櫃股票、可轉換公司債、私募基金及基金受益憑證而產生價格暴險。

### 敏感度分析

下列敏感度分析係依據資產負債表日之投資部位價格暴險進行相關評估。

若投資部位價格上漲或下跌 1%，108 年及 107 年 1 月 1 日至 9 月 30 日稅前損益將因透過損益按公允價值衡量金融資產之公允價值變動而增加或減少 39,079 仟元及 25,132 仟元。108 年及 107 年 1 月 1 日至 9 月 30 日稅前其他綜合

損益將因透過其他綜合損益按公允價值衡量金融資產之公允價值變動而增加或減少 7,255 仟元及 4,510 仟元。

## 2. 信用風險

信用風險係指交易對方拖欠合約義務而造成集團財務損失之風險。截至資產負債表日，合併公司可能因交易對方未履行義務及合併公司提供財務保證造成財務損失之最大信用風險暴險主要係來自於合併資產負債表所認列之金融資產帳面金額。

金融資產受到合併公司之交易對方或他方未履行合約之潛在影響，合併公司係以資產負債表日公平價值為正數之合約為評估對象。合併公司之交易對象均為信譽良好之金融機構及廠商，因此不預期有重大之信用風險。

## 3. 流動性風險

合併公司係透過管理及維持足夠部位之現金及約當現金以支應集團營運並減輕現金流量波動之影響。合併公司管理階層監督銀行融資額度使用狀況並確保借款合同條款之遵循。銀行借款對合併公司而言係為一項重要流動性來源。截至 108 年 9 月 30 日暨 107 年 12 月 31 日及 9 月 30 日止，合併公司未動用之短期銀行融資額度分別為 7,958,200 仟元、7,922,200 仟元及 7,677,000 仟元。

### 非衍生性金融負債之流動性及利率風險表

下表詳細說明合併公司已約定還款期間之非衍生金融負債剩餘合約到期分析，其係依據合併公司最早可能被要求還款之日期，並以金融負債未折現現金流量編製。

#### 108 年 9 月 30 日

	要求即付或				
	短於 1 個月	1 至 3 個月	3 個月至 1 年	1 至 5 年	5 年 以上
非衍生金融負債					
無附息負債	\$ 2,601,138	\$ 2,077,767	\$ 2,459,608	\$ -	\$ -
租賃負債	975	1,957	8,893	23,348	-
	<u>\$ 2,602,113</u>	<u>\$ 2,079,724</u>	<u>\$ 2,468,501</u>	<u>\$ 23,348</u>	<u>\$ -</u>

租賃負債到期分析之進一步資訊如下：

	短於 1 年	1 ~ 5 年	5 ~ 10 年	10 ~ 15 年	15 ~ 20 年	20 年以上
租賃負債	<u>\$ 11,825</u>	<u>\$ 23,348</u>	<u>\$ -</u>	<u>\$ -</u>	<u>\$ -</u>	<u>\$ -</u>



107年12月31日

非衍生金融負債 無付息負債	要求即付或				
	短於1個月	1至3個月	3個月至1年	1至5年	5年以上
	\$ 3,848,521	\$ 2,902,468	\$ 2,295,310	\$ -	\$ -

107年9月30日

非衍生金融負債 無付息負債	要求即付或				
	短於1個月	1至3個月	3個月至1年	1至5年	5年以上
	\$ 3,561,784	\$ 2,997,040	\$ 2,268,695	\$ -	\$ -

(五) 金融資產移轉資訊：合併公司讓售應收帳款之相關資訊請參閱附註十。

二七、關係人交易

本公司及子公司間之交易、帳戶餘額、收益及費損於合併時全數予以銷除，故未揭露於本附註。除財務報告其他附註之說明者外，合併公司與其他關係人間之交易如下：

(一) 關係人名稱及其關係

關 係 人 名 稱	與 合 併 公 司 之 關 係
Toshiba International Procurement Hong Kong, Ltd.	其他關係人
Toshiba Memory America, Inc.	其他關係人(註1)
Toshiba Singapore Pte Ltd	其他關係人
Dynabook ANZ Pty. Limited	其他關係人(註2)
Toshiba Memory Corporation	其他關係人(註3)
Toshiba Memory Singapore Pte. Ltd.	其他關係人(註4)
台灣東芝記憶體股份有限公司	其他關係人(註5)
台灣東芝電子零組件股份有限公司	其他關係人
華泰電子股份有限公司	其他關係人
東琳精密股份有限公司	其他關係人(註6)
宇瞻科技股份有限公司	其他關係人
金士頓電子股份有限公司	關聯企業
聯淞微電子股份有限公司	關聯企業
群東電子股份有限公司	關聯企業
大心電子股份有限公司	關聯企業
深圳大心電子科技有限公司	關聯企業
宏芯宇電子有限公司	關聯企業
合肥大唐存儲科技有限公司	關聯企業
王智麟	子公司合肥兆芯董事
林 緯	子公司合肥兆芯董事

- 註 1：Toshiba Memory America, Inc. 於 108 年 10 月 1 日起更名為 Kioxia America, Inc.。
- 註 2：Toshiba Client Solutions ANZ Pty Limited 於 108 年 4 月 1 日更名為 Dynabook ANZ Pty. Limited.。
- 註 3：Toshiba Memory Corporation 於 108 年 10 月 1 日起更名為 Kioxia Corporation。
- 註 4：Toshiba Memory Singapore Pte. Ltd. 於 108 年 10 月 1 日起更名為 Kioxia Singapore Pte. Ltd.。
- 註 5：台灣東芝記憶體股份有限公司於 108 年 10 月 1 日起更名為台灣鎧俠股份有限公司。
- 註 6：東琳精密已於 107 年 8 月 29 日經股東會決議合併解散，並以 107 年 11 月 1 日為合併基準日，故於 107 年 11 月 1 日起該公司已非屬關係人。

## (二) 營業收入

關 係 人 類 別	108年7月1日 至9月30日	107年7月1日 至9月30日	108年1月1日 至9月30日	107年1月1日 至9月30日
關聯企業	\$ 406,338	\$ 13,399	\$ 844,094	\$ 22,357
其他關係人	522,599	514,450	1,571,382	1,358,508
	<u>\$ 928,937</u>	<u>\$ 527,849</u>	<u>\$ 2,415,476</u>	<u>\$ 1,380,865</u>

與關係人之交易條件及收款條件，係與一般非關係人相當。

## (三) 營業成本

### 1. 進 貨

關 係 人 類 別	108年7月1日 至9月30日	107年7月1日 至9月30日	108年1月1日 至9月30日	107年1月1日 至9月30日
關聯企業	\$ 303,554	\$ 59,632	\$ 716,672	\$ 542,189
其他關係人				
台灣東芝記憶體股份有 限公司	1,235,997	3,153,968	9,147,639	10,393,436
Toshiba Memory America, Inc.	226,070	1,007,761	937,318	3,549,561
台灣東芝電子零組件股 份有限公司	-	-	-	168
其 他	-	3,466	2,293	8,248
	<u>\$ 1,765,621</u>	<u>\$ 4,224,827</u>	<u>\$ 10,803,922</u>	<u>\$ 14,493,602</u>

## 2. 加工費

關 係 人 類 別	108年7月1日 至9月30日	107年7月1日 至9月30日	108年1月1日 至9月30日	107年1月1日 至9月30日
關聯企業	\$ 341	\$ -	\$ 432	\$ 154
其他關係人	<u>567,788</u>	<u>528,225</u>	<u>1,834,300</u>	<u>1,231,341</u>
	<u>\$ 568,129</u>	<u>\$ 528,225</u>	<u>\$ 1,834,732</u>	<u>\$ 1,231,495</u>

與關係人之交易條件及付款條件，係與一般非關係人相當。

### (四) 應收關係人款項

關 係 人 類 別	108年9月30日	107年12月31日	107年9月30日
關聯企業	\$ 293,128	\$ 81,354	\$ 13,644
其他關係人	<u>371,556</u>	<u>262,895</u>	<u>241,007</u>
	<u>\$ 664,684</u>	<u>\$ 344,249</u>	<u>\$ 254,651</u>

流通在外之應收關係人款項未收取保證。

### (五) 應付關係人款項

關 係 人 類 別	108年9月30日	107年12月31日	107年9月30日
關聯企業	\$ 38,456	\$ 134,362	\$ 41,414
其他關係人			
台灣東芝記憶體股 份有限公司	644,062	2,077,768	1,653,508
Toshiba Memory America Inc.	155,034	300,170	321,179
其 他	<u>212,411</u>	<u>343,844</u>	<u>401,931</u>
	<u>\$ 1,049,963</u>	<u>\$ 2,856,144</u>	<u>\$ 2,418,032</u>

流通在外之應付關係人款項餘額係未提供擔保。

### (六) 主要管理階層薪酬

	108年7月1日 至9月30日	107年7月1日 至9月30日	108年1月1日 至9月30日	107年1月1日 至9月30日
短期員工福利	\$ 77,587	\$ 67,308	\$ 170,943	\$ 167,126
退職後福利	689	447	1,897	1,267
其他員工福利	<u>1,357</u>	<u>1,262</u>	<u>3,274</u>	<u>3,599</u>
	<u>\$ 79,633</u>	<u>\$ 69,017</u>	<u>\$ 176,114</u>	<u>\$ 171,992</u>

董事及其他主要管理階層之薪酬係由薪酬委員會依照個人績效及市場趨勢決定。

### (七) 子公司增資

子公司合肥兆芯於 108 年 2 月 1 日經股東會決議辦理增資取得現金新台幣 27,250 仟元（人民幣 5,950 仟元），該公司董事王智麟及林緯各注資新台幣 8,175 仟元，持股比率各為 0.93%。

### 二八、質抵押資產

合併公司下列資產業經提供作為進口原物料之關稅擔保：

	108年9月30日	107年12月31日	107年9月30日
海關稅額保證金－質押定存單（帳列按攤銷後成本衡量之金融資產－流動）	\$ 20,383	\$ 56,997	\$ 56,922

### 二九、重大或有負債及未認列之合約承諾

除其他附註所述者外，合併公司於報導期間結束日有下列重大承諾事項及或有事項：

#### 重大承諾

	108年9月30日	107年12月31日	107年9月30日
已開立未使用信用狀金額	\$ 1,660,000	\$ 1,670,000	\$ 1,500,000

### 三十、具重大影響之外幣資產及負債資訊

以下資訊係按合併公司各個體功能性貨幣以外之外幣彙總表達，所揭露之匯率係指該等外幣換算至功能性貨幣之匯率。具重大影響之外幣資產及負債如下：

單位：各外幣／新台幣仟元

	108年9月30日		
	外	幣 匯	率 新 台 幣
<u>金 融 資 產</u>			
<u>貨幣性項目</u>			
美 金	\$ 278,223	31.0400 (美金：新台幣)	\$ 8,636,038
美 金	10,992	7.0729 (美金：人民幣)	341,199
人 民 幣	33,867	4.3500 (人民幣：新台幣)	147,322
<u>金 融 負 債</u>			
<u>貨幣性項目</u>			
美 金	64,140	31.0400 (美金：新台幣)	1,990,915

107年12月31日

	外	幣	匯	率	新	台	幣
<u>金融資產</u>							
<u>貨幣性項目</u>							
美金	\$	240,853		30.7150 (美金：新台幣)	\$	7,397,797	
美金		4,805		6.8632 (美金：人民幣)		147,582	
人民幣		33,224		4.4720 (人民幣：新台幣)		148,577	
<u>金融負債</u>							
<u>貨幣性項目</u>							
美金		106,744		30.7150 (美金：新台幣)		3,278,640	

107年9月30日

	外	幣	匯	率	新	台	幣
<u>金融資產</u>							
<u>貨幣性項目</u>							
美金	\$	288,616		30.5250 (美金：新台幣)	\$	8,810,000	
美金		7,280		6.8792 (美金：人民幣)		222,215	
人民幣		33,007		4.4360 (人民幣：新台幣)		146,419	
<u>金融負債</u>							
<u>貨幣性項目</u>							
美金		103,957		30.5250 (美金：新台幣)		3,173,282	

合併公司於 108 年及 107 年 7 月 1 日至 9 月 30 日與 108 年及 107 年 1 月 1 日至 9 月 30 日外幣兌換損益淨額（包含已實現及未實現）分別為損失 16,249 仟元、利益 24,689 仟元、52,560 仟元及 131,335 仟元，由於外幣交易及集團個體之功能性貨幣種類繁多，故無法按各重大影響之外幣別揭露兌換損益。

### 三一、其他重大事項

本公司於民國（下同）105 年 8 月 5 日經台灣新竹地方法院檢察署（下稱地檢署）以涉嫌違反證券交易法等事由進行搜索，該案於 106 年 8 月 31 日地檢署偵查終結，據該署 106 年 9 月 1 日新聞稿所示，檢察官依證券交易法等相關規定對本公司董事長等人為緩起訴暨不起訴處分，經地檢署依職權送請臺灣高等法院檢察署（下稱高檢署）再議，106 年 11 月 18 日經高檢署對原處分為部分撤銷及部分駁回之處分，撤銷原處分部分續由地檢署偵查。108 年 7 月 30 日地檢署「偵查終結公

告」本案偵查終結提起公訴，依地檢署偵查終結公告所載，本公司董事長等人因涉違反證券交易法等相關規定，移請台灣新竹地方法院審理。本公司董事長將對檢察官起訴內容依法爭取公平的判決，本公司評估對財務業務尚無任何影響。另，本公司於 108 年 11 月 8 日接獲新竹地方法院通知，財團法人證券投資人及期貨交易人保護中心對本公司及本公司董事長提起民事解任董事之訴，本公司將委任律師對本案進行了解及答辯，本公司評估本案現階段對財務業務尚無重大影響。

### 三二、附註揭露事項

#### (一) 重大交易事項及(二)轉投資事業相關資訊

1. 資金貸與他人：無。
2. 為他人背書保證：無。
3. 期末持有有價證券情形（不包含投資子公司、關聯企業及合資控制部分）。（附表一）
4. 累積買進或賣出同一有價證券之金額達新台幣 3 億元或實收資本額 20% 以上：無。
5. 取得不動產之金額達新台幣 3 億元或實收資本額 20% 以上：無。
6. 處分不動產之金額達新台幣 3 億元或實收資本額 20% 以上：無。
7. 與關係人進、銷貨之金額達新台幣 1 億元或實收資本額 20% 以上。（附表二）
8. 應收關係人款項達新台幣 1 億元或實收資本額 20% 以上。（附表三）
9. 從事衍生工具交易：無。
10. 其他：母子公司間業務關係及重要交易往來情形及金額。（附表四）
11. 被投資公司資訊。（附表五）

#### (三) 大陸投資資訊：

1. 大陸被投資公司名稱、主要營業項目、實收資本額、投資方式、資金匯出入情形、持股比例、本期損益及認列之投資損益、期末投資帳面金額、已匯回投資損益及赴大陸地區投資限額。（附表六）

2. 與大陸被投資公司直接或間接經由第三地區所發生下列之重大交易事項，及其價格、付款條件、未實現損益：(附表七)。

- (1) 進貨金額及百分比與相關應付款項之期末餘額及百分比。
- (2) 銷貨金額及百分比與相關應收款項之期末餘額及百分比。
- (3) 財產交易金額及其所產生之損益數額。
- (4) 票據背書保證或提供擔保品之期末餘額及其目的。
- (5) 資金融通之最高餘額、期末餘額、利率區間及當期利息總額。
- (6) 其他對當期損益或財務狀況有重大影響之交易事項，如勞務之提供或收受等。

### 三三、部門資訊

提供給主要營運決策者用以分配資源及評量部門績效之資訊，著重於每一交付或提供之產品或勞務之種類。合併公司之應報導部門包含控制晶片設計部門及投資業務部門。

#### (一) 部門收入與營運結果

合併公司繼續營業單位之收入與營運結果依應報導部門分析如下：

	部 門 收 入		部 門 損 益	
	108年7月1日 至9月30日	107年7月1日 至9月30日	108年7月1日 至9月30日	107年7月1日 至9月30日
控制晶片設計部門	\$ 12,393,903	\$ 11,036,833	\$ 1,734,737	\$ 1,538,009
投資業務部門	-	-	( 1,299)	( 187)
繼續營業單位總額	<u>\$ 12,393,903</u>	<u>\$ 11,036,833</u>	1,733,438	1,537,822
其他利益及損失			23,498	( 11,603)
採用權益法認列之關 聯企業損益份額			2,666	( 108,567)
其他收入			136,461	61,519
財務成本			( 570)	( 256)
稅前利益			<u>\$ 1,895,493</u>	<u>\$ 1,478,915</u>

	部 門 收 入		部 門 損 益	
	108年1月1日 至9月30日	107年1月1日 至9月30日	108年1月1日 至9月30日	107年1月1日 至9月30日
控制晶片設計部門	\$ 31,520,047	\$ 30,665,532	\$ 3,868,483	\$ 3,849,394
投資業務部門	-	-	( 1,620)	( 341)
繼續營業單位總額	<u>\$ 31,520,047</u>	<u>\$ 30,665,532</u>	3,866,863	3,849,053
其他利益及損失			132,983	155,368
採用權益法認列之關 聯企業損益份額			( 325,600)	( 24,261)
其他收入			239,521	129,214
財務成本			( 1,768)	( 3,749)
稅前利益			<u>\$ 3,911,999</u>	<u>\$ 4,105,625</u>

以上報導之收入係與外部客戶交易所產生。108年及107年1月1日至9月30日並無任何部門間銷售。

部門利益係指各個部門所賺取之利潤，不包含採用權益法認列之關聯企業損益之份額、租金收入、利息收入、處分不動產、廠房及設備損益、處分投資損益、外幣兌換損益、金融商品評價損益、財務成本以及所得稅費用。

## (二) 部門總資產與負債暨其他部門資訊

合併公司於揭露應報導部門總資產及負債暨其他部門資訊之衡量金額時，由於該等資訊未提供予營運決策者，故不予揭露。



群聯電子股份有限公司及子公司

期末持有有價證券情形

民國 108 年 9 月 30 日

附表一

單位：除另予註明者外，  
為新台幣仟元

持有之公司	有價證券種類及名稱(註1)	與有價證券發行人關係	帳列	科目	期股數(仟股) / 單位數(仟單位)	帳面金額(註2)	持股比例(%)	期末價值		註
								公允	備	
本公司	愛益憑證一開放型基金	-	透過損益按公允價值衡量之金融資產—流動	16,326	\$ 205,255	-	\$ 205,255		註3	
	兆豐國際寶鑽貨幣市場基金	-	透過損益按公允價值衡量之金融資產—流動	13,369	205,099	-	205,099		註3	
	第一金台灣貨幣市場基金	-	透過損益按公允價值衡量之金融資產—流動	20,685	214,379	-	214,379		註3	
	富蘭克林華美貨幣市場基金	-	透過損益按公允價值衡量之金融資產—流動	9,298	151,998	-	151,998		註3	
	元大得利貨幣市場基金	-	透過損益按公允價值衡量之金融資產—流動	13,767	204,506	-	204,506		註3	
	日盛貨幣市場基金	-	透過損益按公允價值衡量之金融資產—流動	16,113	202,419	-	202,419		註3	
	安聯台灣貨幣市場基金	-	透過損益按公允價值衡量之金融資產—流動	18,239	201,497	-	201,497		註3	
	中國信託華盈貨幣市場基金	-	透過損益按公允價值衡量之金融資產—流動	12,070	191,412	-	191,412		註3	
	保德信貨幣市場基金	-	透過損益按公允價值衡量之金融資產—流動	11,087	151,202	-	151,202		註3	
	瀚亞威寶貨幣市場基金	-	透過損益按公允價值衡量之金融資產—流動	14,809	200,875	-	200,875		註3	
	台新1699貨幣市場基金	-	透過損益按公允價值衡量之金融資產—流動	14,102	200,831	-	200,831		註3	
	台新大眾貨幣市場基金	-	透過損益按公允價值衡量之金融資產—流動	19,716	200,802	-	200,802		註3	
	合庫貨幣市場基金	-	透過損益按公允價值衡量之金融資產—流動	12,416	200,827	-	200,827		註3	
	群益安穩貨幣市場基金	-	透過損益按公允價值衡量之金融資產—流動	-	182,042	-	182,042		註9	
	公司債 Ubitus Inc.	-	透過損益按公允價值衡量之金融資產—流動	-	-	-	-			

(接次頁)

(承前頁)

持 有 之 公 司	有 價 證 券 種 類 及 名 稱 ( 註 1 )	與 有 價 證 券 發 行 人 之 關 係	帳 列 科 目	期 股 數 ( 仟 股 ) / 單 位 數 ( 仟 單 位 )		帳 面 金 額 ( 註 2 )	持 股 比 率 ( % )	公 允 價 值	備 註
				期 股 數 ( 仟 股 )	單 位 數 ( 仟 單 位 )				
	普 通 股 票								
	華 泰 電 子 股 份 有 限 公 司	—	透 過 損 益 按 公 允 價 值 衡 量 之 金 融 資 產 — 非 流 動	7,336		\$ 127,653	1.33	\$ 127,653	註 4
	宇 瞻 科 技 股 份 有 限 公 司	—	透 過 損 益 按 公 允 價 值 衡 量 之 金 融 資 產 — 非 流 動	10,050		317,580	9.96	317,580	註 4
	JAFECO ASIA TECHNOLOGY FUND V.L.P.	—	透 過 損 益 按 公 允 價 值 衡 量 之 金 融 資 產 — 非 流 動	1,000		49,682	0.67	49,682	註 5
	本 誠 創 業 投 資 股 份 有 限 公 司	—	透 過 損 益 按 公 允 價 值 衡 量 之 金 融 資 產 — 非 流 動	8,850		210,148	11.11	210,148	註 5
	群 鑫 創 業 投 資 股 份 有 限 公 司	—	透 過 損 益 按 公 允 價 值 衡 量 之 金 融 資 產 — 非 流 動	3,000		19,592	5.61	19,592	註 5
	本 善 創 業 投 資 股 份 有 限 公 司	—	透 過 損 益 按 公 允 價 值 衡 量 之 金 融 資 產 — 非 流 動	2,165		28,496	18.75	28,496	註 5
	群 豐 科 技 股 份 有 限 公 司	—	透 過 其 他 綜 合 損 益 按 公 允 價 值 衡 量 之 金 融 資 產 — 非 流 動	529		-	0.60	-	-
	球 來 就 打 有 限 公 司	—	透 過 其 他 綜 合 損 益 按 公 允 價 值 衡 量 之 金 融 資 產 — 非 流 動	註 6		-	8.33	-	-
	亞 果 元 素 國 際 股 份 有 限 公 司	—	透 過 其 他 綜 合 損 益 按 公 允 價 值 衡 量 之 金 融 資 產 — 非 流 動	1,710		45,446	19.00	45,446	註 5
	太 和 光 股 份 有 限 公 司	—	透 過 其 他 綜 合 損 益 按 公 允 價 值 衡 量 之 金 融 資 產 — 非 流 動	6,388		-	14.78	-	-
	宇 達 資 訊 事 業 股 份 有 限 公 司	—	透 過 其 他 綜 合 損 益 按 公 允 價 值 衡 量 之 金 融 資 產 — 非 流 動	741		58,958	17.98	58,958	註 5
	究 心 公 益 科 技 股 份 有 限 公 司	—	透 過 其 他 綜 合 損 益 按 公 允 價 值 衡 量 之 金 融 資 產 — 非 流 動	150		-	6.70	-	-
	Ironyun Incorporated ( 特 別 股 )	—	透 過 其 他 綜 合 損 益 按 公 允 價 值 衡 量 之 金 融 資 產 — 非 流 動	5,000		-	5.92	-	-
	Gospal Ltd.	—	透 過 其 他 綜 合 損 益 按 公 允 價 值 衡 量 之 金 融 資 產 — 非 流 動	811,857		3,042	3.40	3,042	註 10
	H3 Platform, Inc.	—	透 過 其 他 綜 合 損 益 按 公 允 價 值 衡 量 之 金 融 資 產 — 非 流 動	18,400		30,705	12.14	30,705	註 7
	CAL-COMP INDUSTRIA DE SEMICONDUCTORES S.A.	—	透 過 其 他 綜 合 損 益 按 公 允 價 值 衡 量 之 金 融 資 產 — 非 流 動	11,966		63,446	17.16	63,446	註 5
	智 聯 服 務 股 份 有 限 公 司	—	透 過 損 益 按 公 允 價 值 衡 量 之 金 融 資 產 — 非 流 動	900		19,800	8.09	19,800	註 7

(接次頁)

(承前頁)

持 有 之 公 司	有 價 證 券 種 類 及 名 稱 (註1)	與 有 價 證 券 發 行 人 係 關 之	帳 列 科 目	期 股 數 (仟股) / 單 位 數 (仟單位)	帳 面 金 額 (註2)	持 股 比 率 (%)	公 允 價 值	備 註
聯 旭 東 投 資 股 份 有 限 公 司	Gomore Inc.	-	透 過 其 他 綜 合 損 益 按 公 允 價 值 衡 量 之 金 融 資 產 - 非 流 動	16,925	\$ 10,417	3.39	\$ 10,417	註 8
	台 杉 水 牛 投 資 股 份 有 限 公 司 (特 別 股)	-	透 過 損 益 按 公 允 價 值 衡 量 之 金 融 資 產 - 非 流 動	25,000	18,693	1.08	18,693	註 5
	私 募 基 金	-	透 過 損 益 按 公 允 價 值 衡 量 之 金 融 資 產 - 非 流 動	6,000	47,075	3.81	47,075	註 5
	復 華 新 智 能 證 券 投 資 信 託 基 金	-	透 過 損 益 按 公 允 價 值 衡 量 之 金 融 資 產 - 非 流 動	1,986	30,469	-	30,469	註 3
	受 益 憑 證 - 開 放 型 基 金	-	透 過 損 益 按 公 允 價 值 衡 量 之 金 融 資 產 - 流 動	2,424	30,453	-	30,453	註 3
	第 一 金 台 灣 貨 幣 市 場 基 金	-	透 過 損 益 按 公 允 價 值 衡 量 之 金 融 資 產 - 流 動	5,616	75,698	16.12	75,698	註 5
	安 聯 台 灣 貨 幣 市 場 基 金	-	透 過 其 他 綜 合 損 益 按 公 允 價 值 衡 量 之 金 融 資 產 - 非 流 動	1,250	-	2.23	-	-
	普 通 股 票	-	透 過 其 他 綜 合 損 益 按 公 允 價 值 衡 量 之 金 融 資 產 - 非 流 動	1,500	44,015	1.18	44,015	註 5
	群 耀 科 技 股 份 有 限 公 司	-	透 過 損 益 按 公 允 價 值 衡 量 之 金 融 資 產 - 非 流 動	430	11,752	0.59	11,752	註 5
	Fresco Logic, INC (特 別 股)	-	透 過 其 他 綜 合 損 益 按 公 允 價 值 衡 量 之 金 融 資 產 - 非 流 動	2,111	241,753	7.25	241,753	註 8
群 欣 電 子 股 份 有 限 公 司	Translink Capital Partners III L.P	-	透 過 其 他 綜 合 損 益 按 公 允 價 值 衡 量 之 金 融 資 產 - 非 流 動	1,626	30,010	2.51	30,010	註 8
	Translink Capital Partners IV L.P	-	透 過 其 他 綜 合 損 益 按 公 允 價 值 衡 量 之 金 融 資 產 - 非 流 動	1,714	18,343	4.56	18,343	註 8
	Liquid, Inc. (特 別 股)	-	透 過 其 他 綜 合 損 益 按 公 允 價 值 衡 量 之 金 融 資 產 - 非 流 動	302	16,520	2.05	16,520	註 8
	UMBO CV INC. (特 別 股)	-	透 過 其 他 綜 合 損 益 按 公 允 價 值 衡 量 之 金 融 資 產 - 非 流 動	3,980	50,031	-	50,031	註 3
	廣 豐 國 際 媒 體 股 份 有 限 公 司	-	透 過 損 益 按 公 允 價 值 衡 量 之 金 融 資 產 - 流 動	280	50,028	-	50,028	註 3
	受 益 憑 證 - 開 放 型 基 金	-	透 過 損 益 按 公 允 價 值 衡 量 之 金 融 資 產 - 流 動	3,513	50,029	-	50,029	註 3
	第 一 金 家 福 貨 幣 市 場 基 金	-	透 過 損 益 按 公 允 價 值 衡 量 之 金 融 資 產 - 流 動	-	-	-	-	-
	北 豐 國 際 實 績 貨 幣 市 場 基 金	-	透 過 損 益 按 公 允 價 值 衡 量 之 金 融 資 產 - 流 動	-	-	-	-	-
	第 一 金 家 福 貨 幣 市 場 基 金	-	透 過 損 益 按 公 允 價 值 衡 量 之 金 融 資 產 - 流 動	-	-	-	-	-
	台 新 大 眾 貨 幣 市 場 基 金	-	透 過 損 益 按 公 允 價 值 衡 量 之 金 融 資 產 - 流 動	-	-	-	-	-

(接次頁)

(承前頁)

持 有 之 公 司	有 價 證 券 種 類 及 名 稱 ( 註 1 )	與 有 價 證 券 發 行 人 之 關 係	帳 列	目 科	期 股 數 ( 仟 股 ) / 單 位 數 ( 仟 單 位 )	帳 面 金 額 ( 註 2 )	持 股 比 率 ( % )	末 值		備 註
								公 允 價 值	備 註	
	安聯台灣貨幣市場基金	-	透過損益按公允價值衡量之金融資產－非流動	815	\$ 10,235	-	10,235	\$	註 3	
	富蘭克林華美貨幣市場基金	-	透過損益按公允價值衡量之金融資產－非流動	5,816	60,275	-	60,275		註 3	
	特別股股票 ProGrade Digital, Inc.	-	透過其他綜合損益按公允價值衡量之金融資產－非流動	1,070	33,160	15.73	33,160		註 7	
	普通股股票 My Digital Discount, Inc.	-	透過其他綜合損益按公允價值衡量之金融資產－非流動	-	-	19.00	-		-	
Phisontech Electronics (Malaysia) Sdn. Bhd.	受益憑證 United Money Market Fund	-	透過損益按公允價值衡量之金融資產－非流動	5,189	18,786	-	18,786		註 3	
合肥兆芯電子有限公司	普通股股票 杭州華瀾微電子股份有限公司	-	透過其他綜合損益按公允價值衡量之金融資產－非流動	3,000	98,006	4.74	98,006		註 10	

註 1：本表所稱有價證券，係指屬國際財務報導準則第 9 號「金融工具」範圍內之股票、債券、受益憑證及上述項目所衍生之有價證券。

註 2：按公允價值衡量者，係公允價值調整後及扣除備抵損失之帳面餘額。

註 3：市價係按 108 年 9 月 30 日之淨值計算。

註 4：市價係以 108 年 9 月 30 日之上市（櫃）證券之收盤價計算。

註 5：市價資訊請參閱財務報告附註二六、(二)3.之說明。

註 6：非股份有限公司，故無股數。

註 7：市價係以最近一年內購入價格計算。

註 8：市價係以最近一年內增資價格計算。

註 9：市價係以 108 年 9 月 30 日之專家評估報告計算。

註 10：市價係以最近一次交易價格計算。

註 11：本公司持有之有價證券並無提供擔保、質押借款或其他依約定而受限制情事。

群聯電子股份有限公司及子公司

與關係人進、銷貨之金額達新台幣1億元或實收資本額20%以上

民國108年1月1日至9月30日

附表二

單位：除另予註明者外，為新台幣仟元

進(銷)貨之公司	交易對象	關係	交易		情形		交易不同之條件與一般交易原因	應收(付)票據、帳款		備註
			進(銷)貨金額	佔總進(銷)貨之比率(%)	授信期間	債信期		金額	佔總應收(付)票據、帳款之比率(%)	
本公司	金士頓電子股份有限公司	採權益法評價之被投資公司	進貨	\$ 473,097	2	月結30天	無	(\$ 38,456)	( 1)	-
	Toshiba Memory America, Inc.	本公司法人董事之子公司	進貨	937,318	5	貨到30天	無	( 155,034)	( 5)	-
	台灣東芝記憶體股份有限公司	本公司法人董事之子公司	進貨	9,147,639	44	月結30天	無	( 644,062)	( 20)	-
	宏碁電子有限公司	孫公司關聯企業之子公司	進貨	239,174	1	貨到7天	無	-	-	-
	華泰電子股份有限公司	本公司為該公司之法人董事	加工費	1,834,300	8	月結30天	無	( 212,411)	( 7)	-
	Toshiba memory corporation	本公司法人董事	銷貨	( 627,272)	( 2)	月結60天	無	76,924	1	-
	金士頓電子股份有限公司	採權益法評價之被投資公司	銷貨	( 586,906)	( 2)	月結60天	無	217,013	3	-
	宇瞻科技股份有限公司	本公司為該公司之法人董事	銷貨	( 851,006)	( 3)	月結45天	無	273,415	4	-
	合肥兆芯電子有限公司	孫公司	銷貨	( 284,992)	( 1)	月結30天	無	29,319	-	-
	合肥大唐存儲科技有限公司	孫公司關聯企業之子公司	銷貨	( 200,993)	( 1)	貨到60天	無	60,409	1	-

群聯電子股份有限公司及子公司

應收關係人款項達新台幣 1 億元或實收資本額 20% 以上

民國 108 年 9 月 30 日

附表三

單位：新台幣仟元

帳列應收款項之公司	交易對象	名稱	關係	應收關係人款項餘額	週轉率	逾期逾金	應收金額	應收關係人款項式	應收關係人款項期後收回金額	提列備抵損失金額
本公司	宇瞻科技股份有限公司 金士頓電子股份有限公司		本公司為該公司法人董事採權益法評價之被投資公司	\$ 273,415 217,013	5.59 5.26	\$	- -	- -	\$ 168,051 89,520	- -

註 1：係截至 108 年 10 月 31 日止。

群聯電子股份有限公司及子公司  
 與子公司間業務關係及重要交易往來情形

民國 108 年 1 月 1 日至 9 月 30 日

附表四

單位：除另予註明者外  
 ，為新台幣仟元

編號	交易人稱名	交易往來對象	與交易人之關係(註)	交易		往來		情形
				科目	金額	交易	條件	
0	群聯電子股份有限公司	合肥兆芯電子有限公司 合肥兆芯電子有限公司 合肥兆芯電子有限公司 合肥兆芯電子有限公司 曜成科技股份有限公司 曜成科技股份有限公司 Phison Electronics Japan Corp. Phison Electronics Japan Corp. Phison Electronics (Malaysia) Sdn. Bhd Phison Electronics (Malaysia) Sdn. Bhd Phison Electronics (Malaysia) Sdn. Bhd 合肥瑞瀚電子科技有限公司 合肥瑞瀚電子科技有限公司	1 1 1 1 1 1 1 1 1 1 1 1 2	銷貨收入 應收帳款 研究費用 其他應付款 製造費用 應付帳款 推銷費用 其他應付款 銷貨收入 應收帳款 進貨 銷貨收入 進貨	\$ 284,992 29,319 147,159 47,296 28,589 2,004 10,011 2,832 6,150 3,328 1,493 86,241 86,243	一般交易條件 一般交易條件 一般交易條件 一般交易條件 一般交易條件 一般交易條件 一般交易條件 一般交易條件 一般交易條件 一般交易條件 一般交易條件 一般交易條件 一般交易條件 一般交易條件	佔合併總資產或總資產之比率 1 - - - - - - - - - - - - -	
1	合肥兆芯電子有限公司							

註 1： 母公司對子公司。

註 2： 子公司對子公司。

群聯電子股份有限公司及子公司

被投資公司資訊

民國 108 年 1 月 1 日至 9 月 30 日

附表五

單位：新台幣仟元

投資公司名稱	被投資公司名稱	稱所	在地區	主要營業項目	原本期	投資	金額	額期	未	持	有	被	投	資	公	司	本	期	認	列	之	投	資	備	註
					本	期	末	年	數	比	率	金	額	本	期	末	期	末	損	益	損	益	益		
					\$	\$	\$	\$	10,605,000	32.91	\$	912,954	345,017	1,048,366	(\$)	(\$)	(\$)	(\$)	(\$)	(\$)	(\$)	(\$)	(\$)	(\$)	(\$)
本公司	金士頓電子股份有限公司	台	灣	內嵌式快閃記憶體產品及市場開發	\$	106,050	106,050	106,050	10,605,000	32.91	\$	912,954	345,017	1,048,366	(\$)	(\$)	(\$)	(\$)	(\$)	(\$)	(\$)	(\$)	(\$)	(\$)	採權益法評價之被投資公司
	群欣電子股份有限公司	台	灣	一般投資業		380,000	95,000	38,000,000	100.00	100.00	349,509	6,221	6,221	6,221	(\$)	(\$)	(\$)	(\$)	(\$)	(\$)	(\$)	(\$)	(\$)	(\$)	子公司
	聯旭東投資股份有限公司	台	灣	一般投資業		650,000	650,000	65,000,000	100.00	100.00	676,952	16,717	16,717	16,717	(\$)	(\$)	(\$)	(\$)	(\$)	(\$)	(\$)	(\$)	(\$)	(\$)	子公司
	群東電子股份有限公司	台	灣	快閃記憶體控制晶片之週邊應用產品之設計及開發		22,638	22,638	2,263,800	49.00	49.00	24,081	2,828	2,828	2,828	(\$)	(\$)	(\$)	(\$)	(\$)	(\$)	(\$)	(\$)	(\$)	(\$)	採權益法評價之被投資公司
	Phison Electronics Japan Corp.	日	本	業務服務據點		59,508	59,508	2,000	100.00	100.00	34,108	1,835	1,835	1,835	(\$)	(\$)	(\$)	(\$)	(\$)	(\$)	(\$)	(\$)	(\$)	(\$)	子公司
	Global Flash Limited	薩	摩	投資及貿易服務		866,296	665,823	27,500,000	100.00	100.00	889,816	63,019	63,019	63,019	(\$)	(\$)	(\$)	(\$)	(\$)	(\$)	(\$)	(\$)	(\$)	(\$)	子公司
	Phisontech Electronics (Malaysia) Sdn. Bhd.	馬	來	西	亞	91,422	91,422	10,000,000	100.00	100.00	62,810	1,365	1,365	1,365	(\$)	(\$)	(\$)	(\$)	(\$)	(\$)	(\$)	(\$)	(\$)	(\$)	子公司
	EpoStar Electronics (BVI) Corporation	英	屬	維	京	群	島	133,988	10,600,000	37.82	-	-	116,865	116,865	(\$)	(\$)	(\$)	(\$)	(\$)	(\$)	(\$)	(\$)	(\$)	(\$)	採權益法評價之被投資公司
	Power Flash (Samoa) Limited	薩	摩	亞		105,440	105,440	3,200,000	100.00	100.00	102,610	242	242	242	(\$)	(\$)	(\$)	(\$)	(\$)	(\$)	(\$)	(\$)	(\$)	(\$)	子公司
	Everspeed Technology Limited	薩	摩	亞		-	-	1,000,000	100.00	100.00	311,415	55,140	55,140	55,140	(\$)	(\$)	(\$)	(\$)	(\$)	(\$)	(\$)	(\$)	(\$)	(\$)	子公司
	Regis Investment (Samoa) Limited	薩	摩	亞		393,214	199,332	13,000,000	100.00	100.00	446,953	58,279	58,279	58,279	(\$)	(\$)	(\$)	(\$)	(\$)	(\$)	(\$)	(\$)	(\$)	(\$)	子公司
聯旭東投資股份有限公司	曜成科技股份有限公司	台	灣	電子零組件製造及買賣		9,000	9,000	900,000	100.00	100.00	60,090	7,235	7,235	7,235	(\$)	(\$)	(\$)	(\$)	(\$)	(\$)	(\$)	(\$)	(\$)	(\$)	孫公司
	聯微電子股份有限公司	台	灣	快閃記憶體控制晶片之週邊應用產品之設計及開發		2,000	2,000	200,000	33.33	33.33	18,123	582	582	582	(\$)	(\$)	(\$)	(\$)	(\$)	(\$)	(\$)	(\$)	(\$)	(\$)	採權益法評價之被投資公司
群欣電子股份有限公司	Phison Technology Inc.	美	國	業務服務據點		31,415	-	1,000,000	100.00	100.00	24,985	6,058	6,058	6,058	(\$)	(\$)	(\$)	(\$)	(\$)	(\$)	(\$)	(\$)	(\$)	(\$)	孫公司

( 接次頁 )



(承前頁)

投資公司名稱	被投資公司名稱	所在地	主要營業項目	原本期	始投	資	金	額	期	未		有	被	投	資	公	司	本	期	認	列	之	投	備	註		
										數	比															額	損
Phisontech Electronics (Malaysia) Sdn. Bhd.	群馬電子股份有限公司	台 灣	特殊應用積體電路設計及特殊應用積體電路設計用矽智財之研發、製造、銷售及產品相關之技術服務	\$	10,000	\$	10,000	10,000	1,000,000	100.00	\$	41,365	(\$	271)	-	-	-	-	-	-	-	-	-	-	-	-	孫公司
Global Flash Limited	Core Storage Electronic (Samoa) Limited	薩 摩 亞	投資及貿易服務		776,767		576,229	576,229	24,550,000	100.00		859,443		63,879													孫公司
Power Flash (Samoa) Limited	Power Flash (HK) Limited	香 港	電子產品買賣及貿易服務		98,754		98,754	98,754	3,000,000	100.00		96,491		174													孫公司
Everspeed Technology Limited	華威達科技股份有限公司	台 灣	快閃記憶體相關產品之製造及買賣		391,986		391,986	391,986	40,950,000	100.00		173,982		57,463													孫公司
Regis Investment (Samoa) Limited	Real You Investment Limited	香 港	一般投資業		391,989		197,760	197,760	12,950,000	100.00		445,455		57,930													孫公司

群聯電子股份有限公司及子公司  
大陸投資資訊

民國 108 年 1 月 1 日至 9 月 30 日

附表六

單位：仟元

大陸被投資公司名稱	主要營業項目	實收資本額	投資方式 (註1)	本 期 初 自 本 台 灣 匯 出 累 積 金 額	本 期 匯 出 或 收 回 投 資 金 額		本 期 期 末 自 本 台 灣 匯 出 累 積 金 額	本 公 司 直 接 或 間 接 投 資 之 持 股 比 例	本 期 認 列 投 資 損 益 (註2)	期 末 投 資 價 值	資 截 至 本 期 止 已 備	註
					匯 出	回 收						
大陸被投資公司名稱		\$	2	\$	\$	\$	\$	100.00	541	\$	-	2.(2)
群鴻科技(深圳)有限公司	存儲設備、電子產品及其零 配件之設計、研發、批發、 進出口及相關業務	53,096	2	53,096	-	-	53,096	100.00	(541)	8,017	-	2.(2)
合肥兆芯電子有限公司	集成電路及系統及電子產品 軟硬件的研發、設計、生 產、銷售、技術服務等相 關業務	800,218	2	576,780	-	200,538	777,318	96.91	63,939	858,437	-	2.(2)
合肥瑞瀚電子科技有限 公司	電子產品軟硬件的研發、設 計、銷售、技術服務等相 關服務及一般投資業。	182,825	2	182,825	-	-	182,825	100.00	1,374	179,418	-	2.(1)
合肥德超電子科技有限 公司	電子產品軟硬件的研發、設 計、銷售、技術服務等相 關服務及一般投資業。	185,369	2	-	-	-	-	100.00	(3,464)	173,315	-	2.(2)
合肥芯鵬技術有限公司	集成電路及電子產品軟硬件 的研發、生產、銷售、技 術服務等相關業務。	618,078	2	-	-	-	-	43.62	(3,156)	258,372	-	2.(1)、2.(2)
深圳宏芯宇電子股份有 限公司	集成電路及電子產品軟硬件 的研發、銷售、技術服務 等相關業務	459,100	2	-	-	183,640	183,640	40.00	56,633	234,763	-	2.(1)

本 期 期 末 累 計 自 本 台 灣 匯 出 陸 地 區 投 資 金 額	經 濟 部 投 資 審 查 會 依 經 濟 部 投 資 審 查 會 規 定 赴 大 陸 地 區 投 資 限 額 (註3)
\$1,196,879 (USD 38,235)	\$1,220,501 (USD 39,190) \$16,750,003

(接次頁)

(承前頁)

註 1：投資方式：

1. 直接赴大陸地區從事投資。
2. 透過第三地區公司再投資大陸。
  - (1) 透過第三地區 Regis Investment (Samoa) Limited 及其子公司再投資大陸公司。
  - (2) 透過第三地區 Global Flash Limited 及其子公司再投資大陸公司。

註 2：係依據同期間未經會計師核閱之財務報表為認列基礎。

註 3：依據報審會「在大陸地區從事投資或技術合作審查原則」規定之限額計算如下：

合併淨值之百分六十：27,916,671 x 60% = 16,750,003。

群聯電子股份有限公司及子公司

大陸投資資訊一進、銷貨金額及百分比與相關應付、收款項之期末餘額及百分比

民國 108 年 1 月 1 日至 9 月 30 日

附表七

單位：新台幣千元

進(銷)公司	交易對象	關係	交易情形		交易不 同之 情形	交易條件與一般交 易之情形及原因		應收(付)票據、帳款		備註	
			進(銷)貨金	佔總進(銷)貨額之比率		授信期間	信期	應收餘額	佔總應收(付)票據、帳款之比率		
本公司	合肥兆芯電子有限公司	孫公司	銷貨	\$ 284,992	1%	月結 30 天	無	無	\$ 29,319	-	-
	合肥瑞瀚電子科技有 限公司	孫公司	銷貨	86,241	-	月結 30 天	無	無	-	-	-
	深圳大心電子科技有 限公司	關聯企業之子公司	銷貨	19,999	-	收款後交貨	無	無	-	-	-
	合肥大唐存儲科技有 限公司	孫公司關聯企業之 子公司	銷貨	200,993	1%	貨到 60 天	無	無	60,409	1%	-
合肥兆芯電子有 限公司	合肥瑞瀚電子科技有 限公司	兄弟公司	進貨	86,243	23%	月結 30 天	無	無	-	-	-
	合肥大唐存儲科技有 限公司	子公司關聯企業之 子公司	銷貨	1,510	-	貨到 30 天	無	無	-	-	-