

群聯電子股份有限公司及子公司

合併財務報告暨會計師核閱報告
民國109及108年第2季

地址：新竹縣竹北市中興里復興一街251號10
樓之6

電話：(037)586-896

§ 目 錄 §

項	目 頁	次	合 併 財 務 報 表 附 註 編 號
一、封 面	1		-
二、目 錄	2		-
三、會 計 師 核 閱 報 告	3~5		-
四、合 併 資 產 負 債 表	6		-
五、合 併 綜 合 損 益 表	7		-
六、合 併 權 益 變 動 表	8		-
七、合 併 現 金 流 量 表	9~10		-
八、合 併 財 務 報 表 附 註			
(一) 公 司 沿 革	11		一
(二) 通 過 財 務 報 告 之 日 期 及 程 序	11		二
(三) 新 發 布 及 修 訂 準 則 及 解 釋 之 適 用	11~12		三
(四) 其 他 重 大 會 計 政 策	12~13		四
(五) 重 大 會 計 判 斷、估 計 及 假 設 不 確 定 性 之 主 要 來 源	13		五
(六) 重 要 會 計 項 目 之 說 明	13~39		六~二七
(七) 關 係 人 交 易	39~42		二八
(八) 質 抵 押 資 產	43		二九
(九) 重 大 或 有 負 債 及 未 認 列 之 合 約 承 諾	43		三十
(十) 重 大 之 期 後 事 項	43~44		三一
(十一) 具 重 大 影 響 之 外 幣 資 產 及 負 債 資 訊	44~45		三二
(十二) 其 他 重 大 事 項	45~46		三三
(十三) 附 註 揭 露 事 項			
1. 重 大 交 易 事 項 相 關 資 訊	46, 49~56		三四
2. 轉 投 資 事 業 相 關 資 訊	46, 57~58		三四
3. 大 陸 投 資 資 訊	46~47, 59~60		三四
4. 主 要 股 東 資 訊	47, 61		三四
(十四) 部 門 資 訊	47~48		三五

會計師核閱報告

群聯電子股份有限公司 公鑒：

前 言

群聯電子股份有限公司及其子公司民國 109 年及 108 年 6 月 30 日之合併資產負債表，暨民國 109 年及 108 年 4 月 1 日至 6 月 30 日，以及民國 109 年及 108 年 1 月 1 日至 6 月 30 日之合併綜合損益表、民國 109 年及 108 年 1 月 1 日至 6 月 30 日之合併權益變動表、合併現金流量表，以及合併財務報表附註（包括重大會計政策彙總）業經本會計師核閱竣事。依證券發行人財務報告編製準則及經金融監督管理委員會認可並發布生效之國際會計準則第 34 號「期中財務報導」編製允當表達之財務報表係管理階層之責任，本會計師之責任係依據核閱結果對合併財務報表作成結論。

範 圍

除保留結論之基礎段所述者外，本會計師係依照審計準則公報第 65 號「財務報表之核閱」執行核閱工作。核閱合併財務報表時所執行之程序包括查詢（主要向負責財務與會計事務之人員查詢）、分析性程序及其他核閱程序。核閱工作之範圍明顯小於查核工作之範圍，因此本會計師可能無法察覺所有可藉由查核工作辨認之重大事項，故無法表示查核意見。

保留結論之基礎

如合併財務報表附註十二所述，列入上開合併財務報表之非重要子公司之同期間財務報表未經會計師核閱，其民國 109 年及 108 年 6 月 30 日之資產總額分別為新台幣（以下同）4,246,935 仟元及 3,145,111 仟元，分別佔合併資產總額 10% 及 8%；負債總額分別為 327,622 仟元及 453,801 仟元，分別佔合併負債總額 3% 及 4%；其民國 109 年及 108 年 4 月 1 日至 6 月 30 日及民國 109 年及 108 年 1 月 1 日至 6 月 30 日之綜合損益總額分別為 84,155 仟元、92,876

仟元、124,134 仟元、115,250 仟元，分別佔合併綜合損益總額 7%、12%、4% 及 7%。另如合併財務報表附註十三所述，群聯電子股份有限公司及其子公司民國 109 年及 108 年 6 月 30 日採用權益法之投資餘額分別為 2,189,397 仟元及 1,461,059 仟元，民國 109 年及 108 年 4 月 1 日至 6 月 30 日與民國 109 年及 108 年 1 月 1 日至 6 月 30 日採用權益法認列之關聯企業綜合損益之份額分別為(12,054)仟元、(148,399)仟元、422,554 仟元及(328,266)仟元，暨合併財務報表附註三四所述轉投資事業及非重要子公司相關資訊係依據被投資公司同期間未經會計師核閱之財務報表認列與揭露。

保留結論

依本會計師核閱結果，除保留結論之基礎段所述非重要子公司及採用權益法之被投資公司之財務報表倘經會計師核閱，對合併財務報表可能有所調整之影響外，並未發現上開合併財務報表在所有重大方面有未依照證券發行人財務報告編製準則及經金融監督管理委員會認可並發布生效之國際會計準則第 34 號「期中財務報導」編製，致無法允當表達群聯電子股份有限公司及其子公司民國 109 年及 108 年 6 月 30 日之合併財務狀況，暨民國 109 年及 108 年 4 月 1 日至 6 月 30 日之合併財務績效，以及民國 109 年及 108 年 1 月 1 日至 6 月 30 日之合併財務績效及合併現金流量之情事。

強調事項


如合併財務報表附註三三所述，群聯電子股份有限公司於民國（下同）105 年 8 月 5 日經台灣新竹地方法院檢察署（下稱地檢署）以涉嫌違反證券交易法等事由進行搜索（下稱該案），該案於 106 年 8 月 31 日地檢署偵查終結，檢察官依證券交易法等相關規定對該公司董事長等人為緩起訴暨不起訴處分，經地檢署依職權送請臺灣高等法院檢察署（下稱高檢署）再議，106 年 11 月 18 日經高檢署對原處分為部分撤銷及部分駁回之處分，撤銷原處分部分續由地檢署偵查。108 年 7 月 30 日地檢署該案偵查終結提起公訴，該公司董事長等人因涉違反證券交易法等相關規定，移請台灣新竹地方法院審理。該公司董事長將對檢察官起訴內容依法爭取公平的判決。該案提起公訴後，該公司於 108 年 11 月 8 日以及 108 年 12 月 13 日分別接獲新竹地方法院通知，財團法人證券投資人及期貨交易人保護中心（下稱投保中心）分別提起兩件民事訴訟如下：(1)對該公司及該公司董事長提起解任董事之訴（下稱解任訴

訟);(2)對該公司暨董事長等人提起民事訴訟請求損害賠償(下稱求償訴訟),該解任訴訟以及求償訴訟皆為該案之延伸案件。該公司已委任律師對上開投保中心所提起的兩個訴訟進行答辯,並請求法院駁回訴訟。本會計師未因此而修正核閱結論。

勤業眾信聯合會計師事務所

會計師 戴 信 維

戴信維



會計師 郭 俐 雯


郭俐雯



證券暨期貨管理委員會核准文號
台財證六字第 0930128050 號

證券暨期貨管理委員會核准文號
台財證六字第 0920123784 號

中 華 民 國 109 年 8 月 13 日



民國 109 年 6 月 30 日暨民國 108 年 12 月 31 日及 6 月 30 日

單位：新台幣仟元

代碼	資	109年6月30日(經核閱)			108年12月31日(經查核)			108年6月30日(經核閱)		
		產	金	額 %	金	額 %	金	額 %		
流動資產										
1100	現金及約當現金(附註六)		\$ 11,468,151	28	\$ 10,205,257	27	\$ 11,740,735	31		
1110	透過損益按公允價值衡量之金融資產(附註七及二七)		3,357,145	8	3,440,905	9	3,220,176	9		
1136	按攤銷後成本衡量之金融資產(附註九及二九)		75,567	-	56,273	-	57,658	-		
1170	應收票據及帳款-非關係人淨額(附註十)		4,607,248	11	5,396,821	14	4,537,116	12		
1180	應收票據及帳款-關係人淨額(附註十及二八)		543,862	1	537,149	1	439,168	1		
1200	其他應收款(附註十)		312,678	1	427,082	1	294,465	1		
1220	本期所得稅資產		48,829	-	45,499	-	31,101	-		
1310	存貨(附註十一)		13,062,056	32	11,532,724	30	10,957,107	29		
1410	預付款項		74,962	-	282,396	1	533,595	1		
1479	其他流動資產		90,812	-	35,733	-	72,568	-		
11XX	流動資產總計		<u>33,641,310</u>	<u>81</u>	<u>31,959,839</u>	<u>83</u>	<u>31,883,689</u>	<u>84</u>		
非流動資產										
1510	透過損益按公允價值衡量之金融資產(附註七及二七)		422,936	1	459,306	1	439,556	1		
1517	透過其他綜合損益按公允價值衡量之金融資產(附註八及二七)		553,479	2	636,432	2	570,759	2		
1550	採用權益法之投資(附註十三)		2,189,397	5	1,644,159	4	1,461,059	4		
1600	不動產、廠房及設備(附註十四)		3,713,865	9	3,282,950	8	2,992,078	8		
1755	使用權資產(附註十五)		39,818	-	32,840	-	37,449	-		
1780	無形資產(附註十六)		261,086	1	268,026	1	148,334	-		
1840	遞延所得稅資產		474,518	1	346,732	1	283,861	1		
1920	存出保證金		13,419	-	6,496	-	5,010	-		
15XX	非流動資產總計		<u>7,668,518</u>	<u>19</u>	<u>6,676,941</u>	<u>17</u>	<u>5,938,106</u>	<u>16</u>		
1XXX	資產總計		<u>\$ 41,309,828</u>	<u>100</u>	<u>\$ 38,636,780</u>	<u>100</u>	<u>\$ 37,821,795</u>	<u>100</u>		
負債及權益										
流動負債										
2130	合約負債		\$ 35,911	-	\$ 130,615	-	\$ 52,739	-		
2170	應付票據及帳款-非關係人		1,658,170	4	2,258,562	6	2,176,690	6		
2180	應付票據及帳款-關係人(附註二八)		840,115	2	1,384,097	4	2,598,250	7		
2200	其他應付款(附註十七)		7,374,651	18	4,398,129	11	5,807,318	15		
2230	本期所得稅負債		617,427	1	602,714	2	627,004	2		
2280	租賃負債(附註十五)		15,071	-	12,520	-	11,359	-		
2300	其他流動負債(附註十八)		691,755	2	519,744	1	267,105	1		
21XX	流動負債總計		<u>11,233,100</u>	<u>27</u>	<u>9,306,381</u>	<u>24</u>	<u>11,540,465</u>	<u>31</u>		
非流動負債										
2570	遞延所得稅負債		103,436	1	21,930	-	-	-		
2580	租賃負債(附註十五)		25,040	-	20,702	-	26,109	-		
2630	長期遞延收入		3,833	-	4,060	-	8,712	-		
2640	淨確定福利負債(附註十九)		95,528	-	94,945	-	93,168	-		
2645	存入保證金		134	-	134	-	144	-		
25XX	非流動負債總計		<u>227,971</u>	<u>1</u>	<u>141,771</u>	<u>-</u>	<u>128,133</u>	<u>-</u>		
2XXX	負債總計		<u>11,461,071</u>	<u>28</u>	<u>9,448,152</u>	<u>24</u>	<u>11,668,598</u>	<u>31</u>		
歸屬於母公司業主之權益(附註二十及二五)										
股本										
3110	普通股股本		1,970,740	5	1,970,740	5	1,970,740	5		
3200	資本公積		6,848,575	17	6,724,104	17	6,695,551	18		
保留盈餘										
3310	法定盈餘公積		4,306,531	10	3,850,715	10	3,850,715	10		
3320	特別盈餘公積		176,125	1	380,927	1	380,927	1		
3350	未分配盈餘		16,670,607	40	16,411,959	43	13,514,896	36		
3300	保留盈餘總計		<u>21,153,263</u>	<u>51</u>	<u>20,643,601</u>	<u>54</u>	<u>17,746,538</u>	<u>47</u>		
3400	其他權益		(177,233)	(1)	(176,125)	-	(286,757)	(1)		
31XX	母公司業主之權益總計		<u>29,795,345</u>	<u>72</u>	<u>29,162,320</u>	<u>76</u>	<u>26,126,072</u>	<u>69</u>		
36XX	非控制權益		53,412	-	26,308	-	27,125	-		
3XXX	權益總計		<u>29,848,757</u>	<u>72</u>	<u>29,188,628</u>	<u>76</u>	<u>26,153,197</u>	<u>69</u>		
負債與權益總計			<u>\$ 41,309,828</u>	<u>100</u>	<u>\$ 38,636,780</u>	<u>100</u>	<u>\$ 37,821,795</u>	<u>100</u>		

後附之附註係本合併財務報告之一部分。

(請參閱勤業眾信聯合會計師事務所民國 109 年 8 月 13 日會計師核閱報告)

董事長：潘健成



經理人：歐陽志光



會計主管：陳寶鳳



民國 109 年及 108 年 4 月 1 日至 6 月 30 日及 109 年及 108 年 1 月 1 日至 6 月 30 日

(僅經核閱，未依一般公認審計準則查核)

單位：除每股盈餘為新台幣
元外，係新台幣仟元

代 碼	109年4月1日至6月30日		108年4月1日至6月30日		109年1月1日至6月30日		108年1月1日至6月30日		
	金 額	%	金 額	%	金 額	%	金 額	%	
營業收入 (附註二八)									
4110	銷貨收入	\$ 10,904,792	101	\$ 9,687,269	99	\$ 24,041,541	101	\$ 19,069,691	100
4190	減：銷貨退回與折讓	72,005	1	42,665	-	388,049	1	142,968	1
4100	銷貨收入淨額	10,832,787	100	9,644,604	99	23,653,492	100	18,926,723	99
4800	其他營業收入	22,062	-	138,524	1	68,060	-	199,421	1
4000	合 計	10,854,849	100	9,783,128	100	23,721,552	100	19,126,144	100
5000	營業成本 (附註十一、二二及二八)	8,167,396	75	7,607,051	78	17,119,381	72	14,855,374	78
5910	未實現銷貨利益	(14,603)	-	-	-	(63,700)	-	-	-
5950	營業毛利	2,672,850	25	2,176,077	22	6,538,471	28	4,270,770	22
營業費用 (附註二二)									
6100	推銷費用	137,573	1	122,743	1	305,447	1	243,421	1
6200	管理費用	164,153	2	119,509	1	364,002	2	239,754	1
6300	研究發展費用	1,239,045	11	859,660	9	2,986,986	13	1,724,306	9
6450	預期信用減損損失(回升利益)(附註十)	52,220	1	8,287	-	19,537	-	(70,136)	-
6000	合 計	1,592,991	15	1,110,199	11	3,675,972	16	2,137,345	11
6900	營業淨利	1,079,859	10	1,065,878	11	2,862,499	12	2,133,425	11
營業外收入及支出 (附註二二)									
7010	其他收入	81,469	1	48,568	1	116,932	-	72,356	1
7020	其他利益及損失	(37,794)	(1)	(6,247)	-	(68,327)	-	109,485	1
7050	財務成本	(457)	-	(941)	-	(1,023)	-	(1,198)	-
7100	利息收入	12,234	-	16,729	-	28,672	-	30,704	-
7770	採用權益法認列之關聯企業損益份額(附註十三)	(12,054)	-	(148,399)	(2)	422,554	2	(328,266)	(2)
7000	合 計	43,398	-	(90,290)	(1)	498,808	2	(116,919)	-
7900	稅前淨利	1,123,257	10	975,588	10	3,361,307	14	2,016,506	11
7950	所得稅(利益)費用(附註二一)	(61,501)	(1)	194,522	2	278,397	1	353,617	2
8200	本期淨利	1,184,758	11	781,066	8	3,082,910	13	1,662,889	9
其他綜合損益(淨額)									
8310	不重分類至損益之項目								
8316	透過其他綜合損益按公允價值衡量之權益工具投資未實現評價損益	78,046	-	10,378	-	21,041	-	86,522	-
8360	後續可能重分類至損益之項目								
8361	國外營運機構財務報表換算之兌換差額	(30,396)	-	(11,694)	-	(40,940)	-	9,212	-
8399	與可能重分類至損益之項目相關之所得稅(附註二一)	5,916	-	2,269	-	7,967	-	(1,912)	-
8300	合 計	53,566	-	953	-	(11,932)	-	93,822	-
8500	本期綜合損益總額	\$ 1,238,324	11	\$ 782,019	8	\$ 3,070,978	13	\$ 1,756,711	9
8600	本期淨利歸屬於：								
8610	母公司業主	\$ 1,183,293	11	\$ 779,270	8	\$ 3,081,342	13	\$ 1,661,093	9
8620	非控制權益	1,465	-	1,796	-	1,568	-	1,796	-
		\$ 1,184,758	11	\$ 781,066	8	\$ 3,082,910	13	\$ 1,662,889	9
8700	本期綜合損益總額歸屬於：								
8710	母公司業主	\$ 1,237,678	11	\$ 780,571	8	\$ 3,070,516	13	\$ 1,755,263	9
8720	非控制權益	646	-	1,448	-	462	-	1,448	-
		\$ 1,238,324	11	\$ 782,019	8	\$ 3,070,978	13	\$ 1,756,711	9
每股盈餘 (附註二三)									
9710	基 本	\$ 6.00		\$ 3.96		\$ 15.64		\$ 8.43	
9810	稀 釋	\$ 5.99		\$ 3.94		\$ 15.46		\$ 8.36	

後附之附註係本合併財務報告之一部分。

(請參閱勤業眾信聯合會計師事務所民國 109 年 8 月 13 日會計師核閱報告)

董事長：潘健成

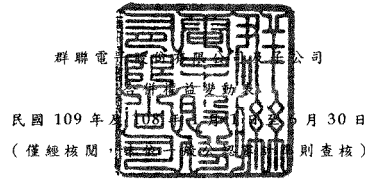


經理人：歐陽志光



會計主管：陳寶鳳





單位：新台幣仟元

代 碼	歸 屬 於 母 公 司 業 主 之 權 益	保 留 盈 餘					其 他 權 益 項 目		總 計	非 控 制 權 益	權 益 總 計
		股 本	資 本 公 積	法 定 盈 餘 公 積	特 別 盈 餘 公 積	未 分 配 盈 餘	外 營 運 機 構 財 務 報 表 換 算 之 兒 換 差 額	透 過 其 他 綜 合 損 益 按 公 允 價 值 衡 量 之 金 融 資 產 未 實 現 評 價 損 益			
A1	108 年 1 月 1 日 餘 額	\$ 1,970,740	\$ 6,674,650	\$ 3,418,903	\$ -	\$ 15,228,504	(\$ 67,908)	(\$ 313,019)	\$ 26,911,870	\$ -	\$ 26,911,870
	107 年 度 盈 餘 分 配										
B1	提 列 法 定 盈 餘 公 積	-	-	431,812	-	(431,812)	-	-	-	-	-
B3	提 列 特 別 盈 餘 公 積	-	-	-	380,927	(380,927)	-	-	-	-	-
B5	現 金 股 利 - 每 股 13 元	-	-	-	-	(2,561,962)	-	-	(2,561,962)	-	(2,561,962)
O1	非 控 制 權 益 變 動	-	-	-	-	-	-	-	-	27,298	27,298
M7	對 子 公 司 所 有 權 權 益 變 動 數	-	1,621	-	-	-	-	-	1,621	(1,621)	-
C7	採 用 權 益 法 認 列 之 關 聯 企 業 及 合 資 之 變 動 數	-	19,280	-	-	-	-	-	19,280	-	19,280
D1	108 年 1 月 1 日 至 6 月 30 日 淨 利	-	-	-	-	1,661,093	-	-	1,661,093	1,796	1,662,889
D3	108 年 1 月 1 日 至 6 月 30 日 稅 後 其 他 綜 合 損 益	-	-	-	-	-	7,648	86,522	94,170	(348)	93,822
Z1	108 年 6 月 30 日 餘 額	\$ 1,970,740	\$ 6,695,551	\$ 3,850,715	\$ 380,927	\$ 13,514,896	(\$ 60,260)	(\$ 226,497)	\$ 26,126,072	\$ 27,125	\$ 26,153,197
A1	109 年 1 月 1 日 餘 額	\$ 1,970,740	\$ 6,724,104	\$ 3,850,715	\$ 380,927	\$ 16,411,959	(\$ 112,499)	(\$ 63,626)	\$ 29,162,320	\$ 26,308	\$ 29,188,628
	108 年 度 盈 餘 分 配										
B1	提 列 法 定 盈 餘 公 積	-	-	455,816	-	(455,816)	-	-	-	-	-
B3	迴 轉 特 別 盈 餘 公 積	-	-	-	(204,802)	204,802	-	-	-	-	-
B5	現 金 股 利 - 每 股 13 元	-	-	-	-	(2,561,962)	-	-	(2,561,962)	-	(2,561,962)
O1	非 控 制 權 益 變 動	-	-	-	-	-	-	-	-	26,195	26,195
M7	對 子 公 司 所 有 權 權 益 變 動 數	-	(447)	-	-	-	-	-	(447)	447	-
C7	採 用 權 益 法 認 列 之 關 聯 企 業 及 合 資 之 變 動 數	-	32,958	-	-	-	-	-	32,958	-	32,958
N1	股 份 基 礎 給 付 交 易	-	91,960	-	-	-	-	-	91,960	-	91,960
Q1	處 分 透 過 其 他 綜 合 損 益 按 公 允 價 值 衡 量 之 權 益 工 具 投 資	-	-	-	-	(9,718)	-	9,718	-	-	-
D1	109 年 1 月 1 日 至 6 月 30 日 淨 利	-	-	-	-	3,081,342	-	-	3,081,342	1,568	3,082,910
D3	109 年 1 月 1 日 至 6 月 30 日 稅 後 其 他 綜 合 損 益	-	-	-	-	-	(31,867)	21,041	(10,826)	(1,106)	(11,932)
Z1	109 年 6 月 30 日 餘 額	\$ 1,970,740	\$ 6,848,575	\$ 4,306,531	\$ 176,125	\$ 16,670,607	(\$ 144,366)	(\$ 32,867)	\$ 29,795,345	\$ 53,412	\$ 29,848,757

後 附 之 附 註 係 本 合 併 財 務 報 告 之 一 部 分。

(請 參 閱 勤 業 眾 信 聯 合 會 計 師 事 務 所 民 國 109 年 8 月 13 日 會 計 師 核 閱 報 告)

董 事 長：潘 健 成



經 理 人：歐 陽 志 光



會 計 主 管：陳 寶 鳳



群聯電子股份有限公司及子公司

合併現金流量表

民國 109 年及 108 年 1 月 1 日至 6 月 30 日

(僅經核閱，未依一般公認審計準則查核)

單位：新台幣仟元

代 碼		109年1月1日 至6月30日	108年1月1日 至6月30日
	營業活動之現金流量		
A00010	本期稅前淨利	\$ 3,361,307	\$ 2,016,506
A20010	收益費損項目		
A20100	折舊費用	175,401	134,196
A20200	攤銷費用	94,330	83,037
A20300	預期信用減損損失(回升利益)	19,537	(70,136)
A20900	財務成本	1,023	1,198
A21200	利息收入	(28,672)	(30,704)
A21300	股利收入	(53,155)	(12,203)
A21900	員工認股權酬勞成本	91,960	-
A22300	採用權益法認列之關聯企業(利 益)損失份額	(422,554)	328,266
A22500	處分不動產、廠房及設備利益	(4)	(1,471)
A23200	處分採用權益法之投資損失	1,109	-
A23700	存貨跌價損失	285,803	16,092
A23900	與關聯企業之未實現銷貨利益	63,700	-
A24100	外幣兌換損失(利益)	34,323	(18,144)
A29900	租賃修改利益	(262)	-
A29900	提列退款負債	283,658	54,567
A30000	營業資產及負債之淨變動數		
A31115	透過損益按公允價值衡量之金融 資產	22,503	(39,292)
A31130	應收帳款與票據	732,084	312,861
A31180	其他應收款	166,770	(21,463)
A31200	存 貨	(1,814,960)	(3,396,497)
A31230	預付款項	190,036	(498,296)
A31240	其他流動資產	(55,079)	31,703
A32125	合約負債	(94,704)	18,469
A32130	應付帳款與票據	(1,134,198)	(4,618)
A32180	其他應付款	432,283	(474,793)
A32210	遞延收入	(227)	(5,356)
A32230	其他流動負債	(86,775)	(116,044)
A32240	淨確定福利負債	583	341
A33000	營運產生之現金流入(出)	2,265,820	(1,691,781)
A33300	支付之利息	(1,023)	(1,198)

(接次頁)

(承前頁)

代 碼		109年1月1日 至6月30日	108年1月1日 至6月30日
A33500	支付之所得稅	(\$ 313,294)	(\$ 231,418)
AAAA	營業活動之淨現金流入(出)	<u>1,951,503</u>	<u>(1,924,397)</u>
	投資活動之現金流量		
B00010	取得透過其他綜合損益按公允價值衡 量之金融資產	-	(33,160)
B00020	處分透過其他綜合損益按公允價值衡 量之金融資產	71,936	-
B00030	透過損益按公允價值衡量之金融資產 減資退回股款	19,140	-
B00040	取得按攤銷後成本衡量之金融資產	(19,294)	-
B00050	處分按攤銷後成本衡量之金融資產	-	9,559
B00100	取得透過損益按公允價值衡量之金融 資產	(13,892)	(118,102)
B00200	出售透過損益按公允價值衡量之金融 資產價款	92,379	3,259
B01800	取得採用權益法之投資	(136,495)	(275,963)
B02700	購置不動產、廠房及設備	(605,253)	(113,193)
B02800	處分不動產、廠房及設備價款	19	1,471
B03700	存出保證金(增加)減少	(6,923)	1,940
B04500	購置無形資產	(87,408)	(78,774)
B07500	收取之利息	29,319	31,018
B07600	收取其他股利	-	12,203
BBBB	投資活動之淨現金流出	<u>(656,472)</u>	<u>(559,742)</u>
	籌資活動之現金流量		
C04020	租賃負債本金償還	(8,908)	(4,843)
C05800	非控制權益增加	26,195	27,298
CCCC	籌資活動之淨現金流入	<u>17,287</u>	<u>22,455</u>
DDDD	匯率變動對現金及約當現金之影響	<u>(49,424)</u>	<u>26,023</u>
EEEE	本期現金及約當現金增加(減少)數	1,262,894	(2,435,661)
E00100	期初現金及約當現金餘額	<u>10,205,257</u>	<u>14,176,396</u>
E00200	期末現金及約當現金餘額	<u>\$ 11,468,151</u>	<u>\$ 11,740,735</u>

後附之附註係本合併財務報告之一部分。

(請參閱勤業眾信聯合會計師事務所民國109年8月13日會計師核閱報告)

董事長：潘健成



經理人：歐陽志光



會計主管：陳寶鳳



群聯電子股份有限公司及子公司

合併財務報表附註

民國 109 年及 108 年 1 月 1 日至 6 月 30 日

(僅經核閱，未依一般公認審計準則查核)

(除另予註明者外，金額為新台幣仟元)

一、公司沿革

本公司於 89 年 11 月 8 日核准設立，主要從事於快閃記憶體控制晶片及週邊應用整合之設計等業務。

本公司股票已於 93 年 12 月 6 日獲准於財團法人中華民國證券櫃檯買賣中心買賣交易。

本合併財務報告係以本公司之功能性貨幣新台幣表達。

二、通過財務報告之日期及程序

本合併財務報告於 109 年 8 月 13 日經董事會通過。

三、新發布及修訂準則及解釋之適用

- (一) 首次適用金融監督管理委員會（以下稱「金管會」）認可並發布生效之國際財務報導準則（IFRS）、國際會計準則（IAS）、解釋（IFRIC）及解釋公告（SIC）（以下稱「IFRSs」）

適用金管會認可並發布生效之 IFRSs 將不致造成合併公司會計政策之重大變動。

- (二) 國際會計準則理事會（IASB）已發布但尚未經金管會認可並發布生效之 IFRSs

<u>新發布 / 修正 / 修訂準則及解釋</u>	<u>IASB 發布之生效日(註1)</u>
「2018-2020 週期之年度改善」	2022 年 1 月 1 日 (註 2)
IFRS 3 之修正「更新對觀念架構之索引」	2022 年 1 月 1 日 (註 3)
IFRS 4 之修正「適用 IFRS 9 之暫時豁免之展延」	發布日起生效
IFRS 10 及 IAS 28 之修正「投資者與其關聯企業或合資間之資產出售或投入」	未定
IAS 1 之修正「負債分類為流動或非流動」	2023 年 1 月 1 日
IAS 16 之修正「不動產、廠房及設備：達到預定使用狀態前之價款」	2022 年 1 月 1 日 (註 4)
IAS 37 之修正「虧損性合約 - 履行合約之成本」	2022 年 1 月 1 日 (註 5)

註 1：除另註明外，上述新發布／修正／修訂準則或解釋係於各該日期以後開始之年度報導期間生效。

註 2：IFRS 9 之修正適用於 2022 年 1 月 1 日以後開始之年度報導期間所發生之金融負債之交換或條款修改；IAS 41「農業」之修正適用於 2022 年 1 月 1 日以後開始之年度報導期間之公允價值衡量；IFRS 1「首次採用 IFRSs」之修正係追溯適用於 2022 年 1 月 1 日以後開始之年度報導期間。

註 3：收購日在年度報導期間開始於 2022 年 1 月 1 日以後之企業合併適用此項修正。

註 4：於 2021 年 1 月 1 日以後始達管理階層預期運作方式之必要地點及狀態之廠房、不動產及設備適用此項修正。

註 5：於 2022 年 1 月 1 日尚未履行所有義務之合約適用此項修正。

截至本合併財務報告通過發布日止，合併公司仍持續評估上述準則、解釋之修正對財務狀況與財務績效之影響，相關影響待評估完成時予以揭露。

四、重大會計政策之彙總說明

(一) 遵循聲明

本合併財務報告係依照證券發行人財務報告編製準則及經金管會認可並發布生效之 IAS 34「期中財務報導」編製。本合併財務報告並未包含整份年度財務報告所規定之所有 IFRSs 揭露資訊。

(二) 編製基礎

除按公允價值衡量之金融工具及按確定福利義務現值減除計畫資產公允價值認列之淨確定福利負債外，本合併財務報告係依歷史成本基礎編製。

公允價值衡量依照相關輸入值之可觀察程度及重要性分為第 1 等級至第 3 等級：

1. 第 1 等級輸入值：係指於衡量日可取得之相同資產或負債於活躍市場之報價（未經調整）。
2. 第 2 等級輸入值：係指除第 1 等級之報價外，資產或負債直接（亦即價格）或間接（亦即由價格推導而得）之可觀察輸入值。

3. 第3等級輸入值：係指資產或負債之不可觀察之輸入值。

(三) 合併基礎

1. 本合併財務報告編製原則與108年度合併財務報告相同。
2. 子公司明細、持股比例及營業項目，參閱附註十二、附表六及附表七。

(四) 其他重大會計政策

除下列說明外，請參閱108年度合併財務報告之重大會計政策之彙總說明。

1. 確定福利退職後福利

期中期間之退休金成本係採用前一年度結束日依精算決定之退休金成本率，以年初至當期末為基礎計算，並針對本期之重大市場波動，及重大計畫修正、清償或其他重大一次性事項加以調整。

2. 所得稅

所得稅費用係當期所得稅及遞延所得稅之總和。期中期間之所得稅係以年度為基礎進行評估，以預期年度總盈餘所適用之稅率，就期中稅前利益予以計算。

五、重大會計判斷、估計及假設不確定性之主要來源

本合併財務報告所採用之重大會計判斷、估計及假設不確定性之主要來源與108年度合併財務報告一致。

合併公司將新型冠狀病毒肺炎疫情造成之經濟影響納入重大會計估計之考量，管理階層將對估計與基本假設持續檢視。若估計之修正僅影響當期，則於修正當期認列；若會計估計之修正同時影響當期及未來期間，則於修正當期及未來期間認列。

六、現金及約當現金

	109年6月30日	108年12月31日	108年6月30日
庫存現金及週轉金	\$ 95	\$ 93	\$ 112
銀行支票及活期存款	9,294,084	7,672,079	7,281,696
約當現金			
原始到期日在3個月以			
內之銀行定期存款	<u>2,173,972</u>	<u>2,533,085</u>	<u>4,458,927</u>
	<u>\$11,468,151</u>	<u>\$10,205,257</u>	<u>\$11,740,735</u>

七、透過損益按公允價值衡量之金融資產

	109年6月30日	108年12月31日	108年6月30日
<u>非衍生金融資產－流動</u>			
強制透過損益按公允價值衡量			
受益憑證－開放型基金	\$ 2,833,672	\$ 2,816,597	\$ 2,623,480
國內上市（櫃）股票	523,473	529,538	414,450
可轉換公司債	-	94,770	182,246
	<u>\$ 3,357,145</u>	<u>\$ 3,440,905</u>	<u>\$ 3,220,176</u>
<u>非衍生金融資產－非流動</u>			
強制透過損益按公允價值衡量			
私募基金	\$ 44,247	\$ 45,408	\$ 47,376
國內非上市（櫃）股票	306,827	341,618	293,751
國外非上市（櫃）股票	71,862	72,280	98,429
	<u>\$ 422,936</u>	<u>\$ 459,306</u>	<u>\$ 439,556</u>

八、透過其他綜合損益按公允價值衡量之金融資產－非流動

	109年6月30日	108年12月31日	108年6月30日
<u>透過其他綜合損益按公允價值衡量之權益工具投資</u>			
國內非上市（櫃）股票	\$ 222,716	\$ 230,267	\$ 185,079
國外非上市（櫃）股票	330,763	406,165	385,680
小計	<u>\$ 553,479</u>	<u>\$ 636,432</u>	<u>\$ 570,759</u>

合併公司依中長期策略目的投資國內（外）非上市（櫃）股票，並預期透過長期投資獲利。合併公司管理階層認為若將該等投資之短期公允價值波動列入損益，與前述長期投資規劃並不一致，因此選擇指定該等投資為透過其他綜合損益按公允價值衡量。

九、按攤銷後成本衡量之金融資產－流動

	109年6月30日	108年12月31日	108年6月30日
質抵押定存單	\$ 40,396	\$ 20,383	\$ 20,370
原始到期日超過3個月之定期存款	35,171	35,890	37,288
	<u>\$ 75,567</u>	<u>\$ 56,273</u>	<u>\$ 57,658</u>

截至109年6月30日暨108年12月31及6月30日止，原始到期日超過3個月之定期存款利率區間皆為年利率0.13%~1.75%。合併

公司評估上述金融資產之預期信用風險不高且原始認列後信用風險均未增加。

按攤銷後成本衡量之金融資產質押之資訊，參閱附註二九。

十、應收票據、應收帳款及其他應收款

	109年6月30日	108年12月31日	108年6月30日
<u>應收票據</u>			
按攤銷後成本衡量			
帳面金額	\$ -	\$ -	\$ 12,744
減：備抵損失	-	-	-
淨 額	<u>\$ -</u>	<u>\$ -</u>	<u>\$ 12,744</u>
因營業而發生	\$ -	\$ -	\$ 9
非因營業而發生	-	-	12,735
	<u>\$ -</u>	<u>\$ -</u>	<u>\$ 12,744</u>
<u>應收帳款</u>			
按攤銷後成本衡量			
總帳面金額－非關係人	\$ 4,724,145	\$ 5,494,199	\$ 4,605,786
總帳面金額－關係人	543,862	537,149	439,168
	5,268,007	6,031,348	5,044,954
減：備抵損失	116,897	97,378	81,414
淨 額	<u>\$ 5,151,110</u>	<u>\$ 5,933,970</u>	<u>\$ 4,963,540</u>
<u>其他應收款</u>			
應收退稅款	\$ 194,586	\$ 292,145	\$ 222,462
應收股利	53,155	-	-
讓售應收帳款	19,818	30,342	43,442
應收可轉債投資贖回款	-	83,286	-
其 他	45,119	21,309	28,561
	<u>\$ 312,678</u>	<u>\$ 427,082</u>	<u>\$ 294,465</u>

應收帳款

合併公司對商品銷售之平均授信期間為 30~90 天，合併公司採行之政策係僅與評等相當於投資等級以上（含）之對象進行交易，並於必要情形下取得足額或部分之擔保以減輕因拖欠所產生財務損失之風險。合併公司使用獨立評等機構提供資訊或其他公開可得之財務資訊及歷史交易記錄對主要客戶予以評等。合併公司持續監督信用暴險及交易對方之信用等級，並將總交易金額分散至信用評等合格之不同客戶，另每年複核交易對方信用額度以管理信用暴險。

為減輕信用風險，合併公司管理階層指派專責人員負責授信額度之評核並依核決權限核准授信及持續施行其他監控程序以確保逾期應收款項之回收已採取適當行動。此外，合併公司於資產負債表日會逐一複核應收款項之可回收金額以確保無法回收之應收款項已提列適當減損損失。據此，本公司管理階層認為合併公司之信用風險已顯著減少。

合併公司按存續期間預期信用損失認列應收帳款之備抵損失。存續期間預期信用損失係使用準備矩陣計算，其考量客戶過去違約紀錄與現時財務狀況。因合併公司之信用損失歷史經驗顯示，不同客戶群之損失型態並無顯著差異，因此準備矩陣未進一步區分客戶群，僅以應收帳款逾期天數訂定預期信用損失率。

若有證據顯示交易對方面臨嚴重財務困難且合併公司無法合理預期可回收金額，例如交易對方正進行清算或債款已逾期超過兩年，合併公司於發存證信函後沖銷相關應收帳款，惟仍會持續追索活動，因追索回收之金額則認列於損益。

合併公司依準備矩陣衡量應收帳款之備抵損失如下：

109年6月30日

	未逾期		逾期 2個月以內		逾期 2至3個月		逾期 3至4個月		逾期 4至5個月		逾期 5個月以上		合計
總帳面金額	\$ 4,193,140		\$ 508,870		\$ 22,135		\$ -		\$ -		\$ -		\$ 4,724,145
備抵損失(存續期間預期信用損失)	(26,761)		(75,072)		(15,064)		-		-		-		(116,897)
攤銷後成本	<u>\$ 4,166,379</u>		<u>\$ 433,798</u>		<u>\$ 7,071</u>		<u>\$ -</u>		<u>\$ -</u>		<u>\$ -</u>		<u>\$ 4,607,248</u>

108年12月31日

	未逾期		逾期 2個月以內		逾期 2至3個月		逾期 3至4個月		逾期 4至5個月		逾期 5個月以上		合計
總帳面金額	\$ 5,028,970		\$ 426,409		\$ 2,282		\$ 12,802		\$ 667		\$ 23,069		\$ 5,494,199
備抵損失(存續期間預期信用損失)	(23,357)		(41,121)		(1,238)		(8,059)		(534)		(23,069)		(97,378)
攤銷後成本	<u>\$ 5,005,613</u>		<u>\$ 385,288</u>		<u>\$ 1,044</u>		<u>\$ 4,743</u>		<u>\$ 133</u>		<u>\$ -</u>		<u>\$ 5,396,821</u>

108年6月30日

	未逾期		逾期 2個月以內		逾期 2至3個月		逾期 3至4個月		逾期 4至5個月		逾期 5個月以上		合計
總帳面金額	\$ 4,242,865		\$ 337,953		\$ 4,068		\$ 2,346		\$ 5,699		\$ 12,855		\$ 4,605,786
備抵損失(存續期間預期信用損失)	(19,553)		(40,958)		(2,192)		(1,465)		(4,534)		(12,712)		(81,414)
攤銷後成本	<u>\$ 4,223,312</u>		<u>\$ 296,995</u>		<u>\$ 1,876</u>		<u>\$ 881</u>		<u>\$ 1,165</u>		<u>\$ 143</u>		<u>\$ 4,524,372</u>

應收帳款備抵損失之變動資訊如下：

	109年1月1日 至6月30日	108年1月1日 至6月30日
期初餘額	\$ 97,378	\$151,342
加：本期提列（迴轉）		
減損損失	19,537	(70,136)
外幣換算差額	(18)	208
期末餘額	<u>\$116,897</u>	<u>\$ 81,414</u>

合併公司期末尚未到期之應收帳款進行讓售之相關資訊如下：

單位：仟元

交易對象	讓售金額	轉列至其他應收款金額	尚可預支金額	已預支金額	已預支金額 年利率（%）
<u>109年1月1日至6月30日</u>					
匯豐商業銀行	US\$ 3,457	US\$ 669	\$ -	-	-
<u>108年1月1日至6月30日</u>					
匯豐商業銀行	US\$ 11,294	US\$ 9,660	\$ -	-	-

合併公司對讓售予匯豐商業銀行之未到期應收帳款於扣除相關費用後無須承擔款項無法收回之風險。

十一、存 貨

	109年6月30日	108年12月31日	108年6月30日
原 料	\$ 7,782,248	\$ 6,933,204	\$ 5,789,634
在 製 品	3,065,917	2,672,047	2,355,461
半 成 品	1,994,320	1,762,677	2,726,328
製 成 品	219,107	120,337	85,684
商品存貨	464	44,459	-
	<u>\$13,062,056</u>	<u>\$11,532,724</u>	<u>\$10,957,107</u>

109年及108年4月1日至6月30日與109年及108年1月1日至6月30日與存貨相關之銷貨成本分別為8,167,396仟元、7,607,051仟元、17,119,381仟元及14,855,374仟元。

109年及108年4月1日至6月30日與109年及108年1月1日至6月30日之銷貨成本分別包括存貨跌價損失304,727仟元、15,681仟元、285,803仟元及16,092仟元。

十二、子公司

(一) 列入合併財務報告之子公司

本合併財務報告編製主體如下：

投資公司名稱	子公司名稱	業務性質	所 持 股 權 百 分 比			說 明
			109年 6月30日	108年 12月31日	108年 6月30日	
本公司	聯旭東投資股份有限公司	一般投資業	100%	100%	100%	—
	Phison Electronics Japan Corp.	業務服務據點	100%	100%	100%	—
	群欣電子股份有限公司	一般投資業	100%	100%	100%	—
	群馬電子股份有限公司	特殊應用積體電路設計及特殊應用積體電路設計用矽智財之研發、製造、銷售及產品相關之技術服務	100%	100%	-	註 3
	Phisontech Electronics (Malaysia) Sdn. Bhd.	快閃記憶體控制晶片及週邊應用整合之設計、製造及銷售	100%	100%	100%	—
	Global Flash Limited	投資及貿易服務	100%	100%	100%	—
	Power Flash (Samoa) Limited	投資及貿易服務	100%	100%	100%	—
	Everspeed Technology Limited	電子零組件買賣	100%	100%	100%	—
	Regis Investment (Samoa) Limited	一般投資業	100%	100%	100%	—
Global Flash Limited	群鴻科技(深圳)有限公司	存儲設備、電子產品及零配件之設計、研發、批發、進出口及相關業務	100%	100%	100%	—
	Core Storage Electronic (Samoa) Limited	投資及貿易服務	100%	100%	100%	—
Core Storage Electronic (Samoa) Limited	合肥兆芯電子有限公司	集成電路及系統及電子產品軟硬件的研發、設計、生產、銷售、技術服務等相關業務	95.49%	97.69%	96.91%	附註二五
合肥兆芯電子有限公司	合肥億超電子科技有限公司	電子產品軟硬件的研發、設計、銷售、技術服務等相關業務及一般投資業	100%	100%	100%	—
Phisontech Electronics (Malaysia) Sdn. Bhd.	群馬電子股份有限公司	特殊應用積體電路設計及特殊應用積體電路設計用矽智財之研發、製造、銷售及產品相關之技術服務	-	-	100%	註 3
聯旭東投資股份有限公司	曜成科技股份有限公司	電子零組件製造及買賣	100%	100%	100%	—
Power Flash (Samoa) Limited	Power Flash (HK) Limited	電子產品買賣及貿易服務	100%	100%	100%	—
Everspeed Technology Limited	華威達科技股份有限公司	快閃記憶體相關產品之製造及買賣	100%	100%	100%	—
	Cloud Solution Global Limited	電子零組件買賣	-	-	100%	註 1
	Fast Choice Global Limited	電子零組件買賣	-	-	100%	註 1
Regis Investment (Samoa) Limited	RealYou Investment Limited	一般投資業	100%	100%	100%	—
RealYou Investment Limited	合肥瑞瀚電子科技有限公司	電子產品軟硬件的研發、設計、銷售、技術服務等相關業務及一般投資業	100%	100%	100%	—
群欣電子股份有限公司	Phison Technology Inc.	業務服務據點	100%	100%	-	註 2

註 1：該公司已於 108 年 8 月結束營運並完成清算程序。

註 2：108 年配合營運需要，於美國轉投資設立 Phison Technology Inc.。

註3：本公司於108年11月向子公司 Phisontech Electronics (Malaysia) Sdn. Bhd.取得群馬電子股份有限公司100%股權，此一交易屬共同控制下之組織重組。

註4：上述列入合併財務報表之子公司係非重要子公司，其財務報告未經會計師核閱。

(二) 未列入合併財務報告之子公司：無。

(三) 編製合併財務報表時，合併個體公司間之重大交易業已全數沖銷。

十三、採用權益法之投資

	109年6月30日	108年12月31日	108年6月30日
<u>投資關聯企業－非上市(櫃)</u>			
<u>公司</u>			
金士頓電子股份有限公司	\$ 1,022,484	\$ 965,294	\$ 952,319
EpoStar Electronics (BVI) Corporation	265,830	-	5,235
群東電子股份有限公司	23,081	24,403	23,137
聯淞微電子股份有限公司	18,263	17,962	18,103
合肥芯鵬技術有限公司	303,452	245,507	267,645
深圳宏芯宇電子股份有限公司	476,237	390,993	194,620
ProGrade Digital, Inc.	80,050	-	-
合 計	<u>\$ 2,189,397</u>	<u>\$ 1,644,159</u>	<u>\$ 1,461,059</u>

上述關聯企業之業務性質、主要營業場所及公司註冊之國家資訊，請參閱附表六及附表七。

合併公司基於營運考量，於109年度分別以美元2,785仟元投資ProGrade Digital, Inc.及人民幣20,000仟元投資合肥芯鵬技術有限公司。截至109年6月30日，合併公司持股比率分別為33.55%及48.46%。

合併公司基於營運考量，於108年度以人民幣62,000仟元投資深圳宏芯宇電子股份有限公司。截至109年6月30日，合併公司持股比率為36.76%。

EpoStar Electronics (BVI) Corporation於109年2月處分子公司產生利益，致合併公司期末持有之帳面金額及本期認列之投資利益增加。

109年及108年1月1日至6月30日採用權益法之關聯企業及合併公司對其所享有之損益及其他綜合損益份額，係按未經會計師核閱之財務報告認列。

十四、不動產、廠房及設備

	109年6月30日	108年12月31日	108年6月30日
土地	\$ 958,807	\$ 958,807	\$ 813,738
土地改良物	2,454	3,043	3,632
建築物	1,713,271	1,739,428	1,756,680
試驗設備	537,781	491,869	357,078
辦公設備	25,173	24,106	19,607
機器設備	39,280	44,256	-
其他設備	17,699	21,441	41,343
未完工程	419,400	-	-
	<u>\$ 3,713,865</u>	<u>\$ 3,282,950</u>	<u>\$ 2,992,078</u>

本公司為因應營運規模成長，於109年1月17日董事會決議以自地委建方式於竹南廣源科技園區興建廠房大樓，統包工程施作總價約為1,398,000仟元，本公司以自有資金支應。施工期間為109年3月至110年12月。

除認列折舊費用及上述未完工程外，合併公司其餘不動產、廠房及設備於109年及108年1月1日至6月30日並未發生重大增添、處分及減損情形。

折舊費用係以直線基礎按下列耐用年數計提折舊：

土地改良物	7年
建築物—建物成本	20至50年
建築物—機電工程成本	20年
試驗設備	3至5年
辦公設備	3年
機器設備	3年
其他設備	3至5年

十五、租賃協議

(一) 使用權資產

	109年6月30日	108年12月31日	108年6月30日
使用權資產帳面金額			
建築物	\$ 33,596	\$ 32,058	\$ 36,354
運輸設備	469	782	1,095
其他資產	5,753	-	-
	<u>\$ 39,818</u>	<u>\$ 32,840</u>	<u>\$ 37,449</u>

	109年4月1日 至6月30日	108年4月1日 至6月30日	109年1月1日 至6月30日	108年1月1日 至6月30日
使用權資產之折舊費用				
建築物	\$ 4,928	\$ 2,768	\$ 7,946	\$ 4,752
運輸設備	156	157	313	314
其他資產	822	-	822	-
	<u>\$ 5,906</u>	<u>\$ 2,925</u>	<u>\$ 9,081</u>	<u>\$ 5,066</u>

除認列折舊費用外，合併公司之使用權資產於109年及108年1月1日至6月30日並未發生重大增添、轉租及減損情形。

(二) 租賃負債

	109年6月30日	108年12月31日	108年6月30日
租賃負債帳面金額			
流動	<u>\$ 15,071</u>	<u>\$ 12,520</u>	<u>\$ 11,359</u>
非流動	<u>\$ 25,040</u>	<u>\$ 20,702</u>	<u>\$ 26,109</u>

租賃負債之折現率區間如下：

	109年6月30日	108年12月31日	108年6月30日
建築物	2.08%~2.85%	2.55%~2.85%	2.6%~2.85%
運輸設備	2.60%	2.60%	2.60%
其他資產	2.08%	-	-

(三) 重要承租活動及條款

合併公司亦承租若干建築物做為廠房及辦公室使用，租賃期間為106~113年。於租賃期間終止時，合併公司對所租賃之建築物並無優惠承購權。

(四) 其他租賃資訊

合併公司選擇對符合短期租賃之運輸設備、辦公室及宿舍等及符合低價值資產租賃之辦公設備適用認列之豁免，不對該等租賃認列相關使用權資產及租賃負債。

十六、無形資產

	109年6月30日	108年12月31日	108年6月30日
電腦軟體	\$ 188,717	\$ 173,480	\$ 111,079
專門技術	<u>72,369</u>	<u>94,546</u>	<u>37,255</u>
	<u>\$ 261,086</u>	<u>\$ 268,026</u>	<u>\$ 148,334</u>

除認列攤銷費用外，合併公司之無形資產於109年及108年1月1日至6月30日並未發生重大增添、處分及減損情形。攤銷費用係以直線基礎按下列耐用年數計提：

電腦軟體	1至5年
專門技術	1至8年

十七、其他應付款

	109年6月30日	108年12月31日	108年6月30日
應付薪資及獎金	\$ 3,619,001	\$ 3,221,135	\$ 2,025,931
應付股利	2,561,962	-	2,561,962
其他	<u>1,193,688</u>	<u>1,176,994</u>	<u>1,219,425</u>
	<u>\$ 7,374,651</u>	<u>\$ 4,398,129</u>	<u>\$ 5,807,318</u>

十八、其他流動負債

	109年6月30日	108年12月31日	108年6月30日
退款負債	\$ 594,537	\$ 419,506	\$ 150,000
應付設備款	10,937	35,810	20,351
代收款	33,096	29,245	25,036
其他	<u>53,185</u>	<u>35,183</u>	<u>71,718</u>
	<u>\$ 691,755</u>	<u>\$ 519,744</u>	<u>\$ 267,105</u>

十九、退職後福利計畫

109年及108年4月1日至6月30日與109年及108年1月1日至6月30日認列之確定福利計畫相關退休金費用係以108年及107年12月31日精算決定之退休金成本率計算，金額分別為804仟元、676仟元、1,608仟元及1,352仟元。

二十、權益

(一) 股本

普通股

	109年6月30日	108年12月31日	108年6月30日
額定股數(仟股)	<u>280,000</u>	<u>280,000</u>	<u>280,000</u>
額定股本	<u>\$ 2,800,000</u>	<u>\$ 2,800,000</u>	<u>\$ 2,800,000</u>
已發行且已收足股款之 股數(仟股)	<u>197,074</u>	<u>197,074</u>	<u>197,074</u>
已發行股本	<u>\$ 1,970,740</u>	<u>\$ 1,970,740</u>	<u>\$ 1,970,740</u>

本公司於107年11月13日董事會通過「107年度員工認股權憑證發行及認股辦法」，業經金融監督管理委員會金管證發字第1070344165號函核准發行，自107年11月28日申報生效。依據發行人募集與發行有價證券處理準則第56條第2項及本公司107年度員工認股權憑證發行及認股辦法之規定，於向主管機關申報生效通知到達之日起一年內發行，得視實際需要，一次或分次發行。因本公司於前述員工認股權得發行期間並未實際發行，依規定於108年11月27日屆滿後不得再發行。

本公司於108年11月11日董事會通過「108年度員工認股權憑證發行及認股辦法」，業經金融監督管理委員會金管證發字第1080336954號函核准發行，自108年11月22日申報生效。依據發行人募集與發行有價證券處理準則第56條第2項及本公司108年度員工認股權憑證發行及認股辦法之規定，於向主管機關申報生效通知到達之日起一年內發行，得視實際需要，一次或分次發行。實際發行資訊，請參閱附註二四股份基礎給付。

本公司於109年3月27日董事會通過「109年度員工認股權憑證發行及認股辦法」，業經金融監督管理委員會金管證發字第1090337137號函核准發行，自109年4月10日申報生效。依據發行人募集與發行有價證券處理準則第56條第2項及本公司109年度員工認股權憑證發行及認股辦法之規定，於向主管機關申報生效通知到達之日起一年內發行，得視實際需要，一次或分次發行。

已發行之普通股每股面額為 10 元，每股享有一表決權及收取股利之權利。

額定股本中供發行員工認股權憑證所保留之股本為 16,000 仟股。

(二) 資本公積

	109年6月30日	108年12月31日	108年6月30日
<u>得用以彌補虧損、發放現金或撥充股本(1)</u>			
股票發行溢價	\$ 6,237,434	\$ 6,237,434	\$ 6,237,434
實際取得或處分子公司 股權價格與帳面價值 差額	148,758	148,758	148,758
<u>僅得用以彌補虧損</u>			
已失效認股權	227	227	227
認列對子公司所有權權 益變動數(2)	1,922	2,369	1,621
採權益法認列關聯企業 及合資股權淨值之變 動數	368,274	335,316	307,511
<u>不得作為任何用途</u>			
員工認股權	91,960	-	-
	<u>\$ 6,848,575</u>	<u>\$ 6,724,104</u>	<u>\$ 6,695,551</u>

(1) 此類資本公積得用以彌補虧損，亦得於公司無虧損時，用以發放現金股利或撥充股本，惟撥充股本時每年以實收股本之一定比率為限。

(2) 此類資本公積係本公司未實際取得或處分子公司股權時，因子公司權益變動認列之權益交易影響數。

(三) 保留盈餘及股利政策

依本公司章程之盈餘分派政策規定，年度總決算如有盈餘，應先提繳稅款，彌補累積虧損，次提 10% 為法定盈餘公積；但法定盈餘公積累積已達本公司實收資本額時，不在此限。並依法令或主管機關規定提撥或迴轉特別盈餘公積。嗣餘盈餘，連同期初累積未分配盈餘，由董事會擬具盈餘分配議案，提請股東會決議分派股東紅

利。本公司章程規定之員工及董監事酬勞分派政策，參閱附註二二之(七)員工酬勞及董監事酬勞。

本公司分配股利之政策，需視公司目前及未來之投資環境、資金需求、國內外競爭狀況及資本預算等因素，兼顧股東權益、平衡股利及公司長期財務規劃等，每年依法由董事會擬具分配案，提報股東會。本公司股東紅利分派得以現金或股票方式發放，其中股東現金紅利分派之比例不低於股東紅利總額 10%。

本公司依金管證發字第 1010012865 號函規定提列及迴轉特別盈餘公積。嗣後其他股東權益減項餘額有迴轉時，得就迴轉部分分派盈餘。

法定公積得用以彌補虧損。公司無虧損時，法定盈餘公積超過實收股本總額 25% 之部分除得撥充股本外，尚得以現金分配。

本公司於 109 年 6 月 3 日及 108 年 6 月 12 日舉行股東常會，分別決議通過 108 及 107 年度盈餘分配案如下：

	108 年度	107 年度
提列法定盈餘公積	\$ 455,816	\$ 431,812
(迴轉) 提列特別盈餘公積	(204,802)	380,927
現金股利	2,561,962	2,561,962
每股現金股利(元)	13	13

二一、所得稅

(一) 認列於損益之所得稅

所得稅(利益)費用之主要組成項目如下：

	109年4月1日 至6月30日	108年4月1日 至6月30日	109年1月1日 至6月30日	108年1月1日 至6月30日
當期所得稅				
當期產生者	\$ 140,304	\$ 140,574	\$ 455,886	\$ 290,304
以前年度之調整	(221,487)	-	(221,487)	-
未分配盈餘加徵	<u>82,357</u>	<u>38,463</u>	<u>82,357</u>	<u>38,463</u>
	<u>1,174</u>	<u>179,037</u>	<u>316,756</u>	<u>328,767</u>
遞延所得稅				
當期產生者	(62,675)	15,485	(38,359)	24,850
認列於損益之所得稅 (利益)費用	<u>(\$ 61,501)</u>	<u>\$ 194,522</u>	<u>\$ 278,397</u>	<u>\$ 353,617</u>

我國於 108 年 7 月經總統公布修正產業創新條例，明訂以 107 年度起之未分配盈餘興建或購置特定資產或技術得列為計算未分配盈餘之減除項目，合併公司計算未分配盈餘稅時，僅將已實際進行再投資之資本支出金額減除。

(二) 認列於其他綜合損益之所得稅利益（費用）

	109年4月1日 至6月30日	108年4月1日 至6月30日	109年1月1日 至6月30日	108年1月1日 至6月30日
遞延所得稅				
當期產生者				
— 國外營運機構財 務報表換算之兌 換差額	\$ 5,916	\$ 2,269	\$ 7,967	(\$ 1,912)
認列於其他綜合損益之 所得稅	\$ 5,916	\$ 2,269	\$ 7,967	(\$ 1,912)

(三) 本公司及子公司所得稅申報案件業經我國稅捐機關核定年度，列示如下：

公 司 名 稱	截 至 年 度
群聯電子股份有限公司	106
聯旭東投資股份有限公司	107
群欣電子股份有限公司	107
曜成科技股份有限公司	107
群馬電子股份有限公司	107
華威達科技股份有限公司	107

二二、繼續營業單位綜合損益

繼續營業單位淨利係包含以下項目：

(一) 其他利益及損失

	109年4月1日 至6月30日	108年4月1日 至6月30日	109年1月1日 至6月30日	108年1月1日 至6月30日
金融資產及金融負債損 益				
強制透過損益按公 允價值衡量之金 融資產	\$ 79,554	(\$ 50,163)	(\$ 22,503)	\$ 39,292
淨外幣兌換（損失）利 益	(117,573)	43,365	(44,943)	68,809
其 他	225	551	(881)	1,384
	(\$ 37,794)	(\$ 6,247)	(\$ 68,327)	\$ 109,485

(二) 利息收入

	109年4月1日 至6月30日	108年4月1日 至6月30日	109年1月1日 至6月30日	108年1月1日 至6月30日
利息收入				
銀行存款	\$ 11,454	\$ 16,715	\$ 22,420	\$ 30,678
其 他	<u>780</u>	<u>14</u>	<u>6,252</u>	<u>26</u>
	<u>\$ 12,234</u>	<u>\$ 16,729</u>	<u>\$ 28,672</u>	<u>\$ 30,704</u>

(三) 其他收入

	109年4月1日 至6月30日	108年4月1日 至6月30日	109年1月1日 至6月30日	108年1月1日 至6月30日
租金收入	\$ 348	\$ 348	\$ 755	\$ 696
股利收入	53,155	5,400	53,155	12,203
其 他	<u>27,966</u>	<u>42,820</u>	<u>63,022</u>	<u>59,457</u>
	<u>\$ 81,469</u>	<u>\$ 48,568</u>	<u>\$ 116,932</u>	<u>\$ 72,356</u>

(四) 財務成本

	109年4月1日 至6月30日	108年4月1日 至6月30日	109年1月1日 至6月30日	108年1月1日 至6月30日
銀行借款利息	\$ 111	\$ 676	\$ 460	\$ 764
租賃負債之利息	<u>346</u>	<u>265</u>	<u>563</u>	<u>434</u>
	<u>\$ 457</u>	<u>\$ 941</u>	<u>\$ 1,023</u>	<u>\$ 1,198</u>

(五) 折舊及攤銷

	109年4月1日 至6月30日	108年4月1日 至6月30日	109年1月1日 至6月30日	108年1月1日 至6月30日
不動產、廠房及設備	\$ 85,161	\$ 65,099	\$ 166,320	\$ 129,130
使用權資產	5,906	2,925	9,081	5,066
無形資產	<u>48,948</u>	<u>32,096</u>	<u>94,330</u>	<u>83,037</u>
合 計	<u>\$ 140,015</u>	<u>\$ 100,120</u>	<u>\$ 269,731</u>	<u>\$ 217,233</u>
折舊費用依功能別彙總				
營業成本	\$ 17,559	\$ 13,098	\$ 34,084	\$ 24,831
營業費用	<u>73,508</u>	<u>54,926</u>	<u>141,317</u>	<u>109,365</u>
	<u>\$ 91,067</u>	<u>\$ 68,024</u>	<u>\$ 175,401</u>	<u>\$ 134,196</u>
攤銷費用依功能別彙總				
營業成本	\$ 14	\$ -	\$ 14	\$ -
營業費用	<u>48,934</u>	<u>32,096</u>	<u>94,316</u>	<u>83,037</u>
	<u>\$ 48,948</u>	<u>\$ 32,096</u>	<u>\$ 94,330</u>	<u>\$ 83,037</u>

(六) 員工福利費用

	109年4月1日 至6月30日	108年4月1日 至6月30日	109年1月1日 至6月30日	108年1月1日 至6月30日
短期員工福利	<u>\$ 1,138,620</u>	<u>\$ 733,403</u>	<u>\$ 2,753,921</u>	<u>\$ 1,505,955</u>
退職後福利				
確定提撥計畫	27,656	23,269	54,182	45,621
確定福利計畫	<u>804</u>	<u>676</u>	<u>1,608</u>	<u>1,352</u>
	<u>28,460</u>	<u>23,945</u>	<u>55,790</u>	<u>46,973</u>
股份基礎給付				
權益交割	<u>44,501</u>	-	<u>91,960</u>	-
離職福利	<u>93</u>	-	<u>93</u>	-
其他員工福利				
職工福利	14,103	13,014	31,045	25,693
伙食費	<u>14,309</u>	<u>11,751</u>	<u>28,060</u>	<u>23,062</u>
	<u>28,412</u>	<u>24,765</u>	<u>59,105</u>	<u>48,755</u>
員工福利費用合計	<u>\$ 1,240,086</u>	<u>\$ 782,113</u>	<u>\$ 2,960,869</u>	<u>\$ 1,601,683</u>
<u>依功能別彙總</u>				
營業成本	\$ 72,439	\$ 55,790	\$ 143,233	\$ 111,871
營業費用	<u>1,167,647</u>	<u>726,323</u>	<u>2,817,636</u>	<u>1,489,812</u>
	<u>\$ 1,240,086</u>	<u>\$ 782,113</u>	<u>\$ 2,960,869</u>	<u>\$ 1,601,683</u>

(七) 員工酬勞及董監事酬勞

本公司係以當年度扣除分派員工及董監酬勞前之稅前利益分別於 8%~19%區間內及不高於 1.5%之比例提撥員工酬勞及董監事酬勞。109 年及 108 年 4 月 1 日至 6 月 30 日與 109 年及 108 年 1 月 1 日至 6 月 30 日估列之員工酬勞及董監事酬勞如下：

估列比例

	109年1月1日 至6月30日	108年1月1日 至6月30日
員工酬勞	9.82%	10.06%
董監事酬勞	0.98%	1.01%

金額

	109年4月1日 至6月30日	108年4月1日 至6月30日	109年1月1日 至6月30日	108年1月1日 至6月30日
員工酬勞	<u>\$ 126,966</u>	<u>\$ 108,215</u>	<u>\$ 370,091</u>	<u>\$ 227,554</u>
董監事酬勞	<u>\$ 12,697</u>	<u>\$ 10,821</u>	<u>\$ 37,009</u>	<u>\$ 22,755</u>

本公司於 109 年 3 月 16 日及 108 年 3 月 21 日舉行董事會，分別決議通過 108 及 107 年度員工酬勞及董監事酬勞如下。

	108年度				107年度			
	現	金	股	票	現	金	股	票
員工酬勞	\$	650,000	\$	-	\$	550,000	\$	-
董監事酬勞		35,000		-		40,000		-

年度合併財務報告通過發布日後若金額仍有變動，則依會計估計變動處理，於次一年度調整入帳。

108 及 107 年度員工酬勞及董監事酬勞之實際配發金額與 108 及 107 年度合併財務報告認列金額並無差異。

有關本公司 109 及 108 年董事會決議之員工酬勞及董監事酬勞資訊，請至台灣證券交易所「公開資訊觀測站」查詢。

(八) 外幣兌換 (損) 益

	109年4月1日 至6月30日	108年4月1日 至6月30日	109年1月1日 至6月30日	108年1月1日 至6月30日
外幣兌換利益總額	\$ 74,799	\$ 91,196	\$ 161,220	\$ 141,289
外幣兌換損失總額	(192,372)	(47,831)	(206,163)	(72,480)
淨 (損) 益	<u>(\$ 117,573)</u>	<u>\$ 43,365</u>	<u>(\$ 44,943)</u>	<u>\$ 68,809</u>

二三、每股盈餘

	單位：每股新台幣元			
	109年4月1日 至6月30日	108年4月1日 至6月30日	109年1月1日 至6月30日	108年1月1日 至6月30日
基本每股盈餘	<u>\$ 6.00</u>	<u>\$ 3.96</u>	<u>\$ 15.64</u>	<u>\$ 8.43</u>
稀釋每股盈餘	<u>\$ 5.99</u>	<u>\$ 3.94</u>	<u>\$ 15.46</u>	<u>\$ 8.36</u>

用以計算每股盈餘之淨利及普通股加權平均股數如下：

本期淨利

	109年4月1日 至6月30日	108年4月1日 至6月30日	109年1月1日 至6月30日	108年1月1日 至6月30日
用以計算基本每股盈餘之 淨利—歸屬於母公司業 主之淨利	<u>\$ 1,183,293</u>	<u>\$ 779,270</u>	<u>\$ 3,081,342</u>	<u>\$ 1,661,093</u>
用以計算稀釋每股盈餘之 淨利—歸屬於母公司業 主之淨利	<u>\$ 1,183,293</u>	<u>\$ 779,270</u>	<u>\$ 3,081,342</u>	<u>\$ 1,661,093</u>

股 數	單位：仟股			
	109年4月1日 至6月30日	108年4月1日 至6月30日	109年1月1日 至6月30日	108年1月1日 至6月30日
用以計算基本每股盈餘之 普通股加權平均股數	197,074	197,074	197,074	197,074
具稀釋作用潛在普通股之 影響：				
員工酬勞	<u>432</u>	<u>382</u>	<u>2,272</u>	<u>1,728</u>
用以計算稀釋每股盈餘之 普通股加權平均股數	<u>197,506</u>	<u>197,456</u>	<u>199,346</u>	<u>198,802</u>

若合併公司得選擇以股票或現金發放員工酬勞，則計算稀釋每股盈餘時，假設員工酬勞將採發放股票方式，並於該潛在普通股具有稀釋作用時計入加權平均流通在外股數，以計算稀釋每股盈餘。於次年度決議員工酬勞發放股數前計算稀釋每股盈餘時，亦繼續考量該等潛在普通股之稀釋作用。

二四、股份基礎給付

員工認股權計畫

本公司已依「108年度員工認股權憑證發行及認股辦法」發行員工認股權 6,000 仟單位，每一單位可認購普通股 1 股。給與對象包含本公司及子公司符合特定條件之員工。認股權之存續期間為 3 年，憑證持有人於發行屆滿 2 年之日起，可行使被給與之一定比例之認股權。認股權行使價格為發行當日本公司普通股收盤價格，認股權發行後，遇有本公司普通股股份發生變動時，認股權行使價格依規定公式予以調整。

合併公司已發行之員工認股權相關資訊如下：

員 工 認 股 權	109年1月1日至6月30日	
	單位 (仟)	加權平均 行使價格 (元)
本年度放棄	<u>(42)</u>	\$ -
期末流通在外	<u>5,958</u>	340
期末可行使	<u>-</u>	-
本期給與之認股權加權 平均公允價值 (元)	<u>\$ 70.44</u>	

流通在外之員工認股權相關資訊如下：

	109年6月30日
行使價格之範圍（元）	\$ 340
加權平均剩餘合約期限（年）	2.5 年

本公司給與之員工認股權使用 Black-Scholes 評價模式，評價模式所採用之輸入值如下：

	輸 入 值
給與日股價	340 元
行使價格	340 元
預期波動率	31.30%-31.79%
預期股利率	0.00%
存續期間	3 年
無風險利率	0.52%-0.53%

109 年 4 月 1 日至 6 月 30 日與 109 年 1 月 1 日至 6 月 30 日，合併公司認列之酬勞成本為 44,501 仟元及 91,960 仟元。

二五、與非控制權益之權益交易

合併公司分別於 109 年及 108 年 3 月未按持股比例認購子公司合肥兆芯電子有限公司現金增資股權，致持股比例異動為 95.49% 及 96.91%。

由於上述交易並未改變合併公司對該等子公司之控制，合併公司係視為權益交易處理。

	109年1月1日 至6月30日	108年1月1日 至6月30日
收取之現金對價	\$ 25,925	\$ 27,250
子公司淨資產帳面金額按相對 權益變動計算應轉入非控制 權益之金額	(26,372)	(25,629)
權益交易差額	(\$ 447)	\$ 1,621
<u>權益交易差額調整科目</u>		
資本公積－認列對子公司所有 權權益變動數	(\$ 447)	\$ 1,621

二六、資本風險管理

合併公司進行資本管理以確保集團內各企業能夠於繼續經營之前提下，藉由將債務及權益餘額最適化，以使股東報酬極大化。

合併公司資本結構係由合併公司之淨債務（即借款減除現金及約當現金）及權益（即股本、資本公積、保留盈餘及其他權益項目）組成。

合併公司不須遵守其他外部資本規定。

合併公司主要管理階層每年重新檢視集團資本結構，其檢視內容包括考量各類資本之成本及相關風險。合併公司依據主要管理階層之建議，將藉由支付股利、新增或償還借款等方式平衡其整體資本結構。

二七、金融工具

(一) 公允價值之資訊－非按公允價值衡量之金融工具

合併公司管理階層認為非按公允價值衡量之金融資產及金融負債之帳面金額趨近其公允價值或其公允價值無法可靠衡量。

(二) 公允價值之資訊－以重複性基礎按公允價值衡量之金融工具

1. 公允價值層級

109年6月30日

	第 1 級	第 2 級	第 3 級	合 計
透過損益按公允價值衡量之金融資產				
國內上市（櫃）股票	\$ 523,473	\$ -	\$ -	\$ 523,473
國內非上市（櫃）股票	-	-	306,827	306,827
國外非上市（櫃）股票	-	-	71,862	71,862
國內私募基金	-	-	44,247	44,247
基金受益憑證	2,833,672	-	-	2,833,672
合 計	<u>\$ 3,357,145</u>	<u>\$ -</u>	<u>\$ 422,936</u>	<u>\$ 3,780,081</u>
透過其他綜合損益按公允價值衡量之金融資產				
權益工具投資				
國內非上市（櫃）股票	\$ -	\$ -	\$ 222,716	\$ 222,716
國外非上市（櫃）股票	-	-	330,763	330,763
合 計	<u>\$ -</u>	<u>\$ -</u>	<u>\$ 553,479</u>	<u>\$ 553,479</u>

108 年 12 月 31 日

	第 1 級	第 2 級	第 3 級	合 計
透過損益按公允價值衡 量之金融資產				
國內上市(櫃)股票	\$ 529,538	\$ -	\$ -	\$ 529,538
國內非上市(櫃)股 票	-	-	341,618	341,618
國外非上市(櫃)股 票	-	-	72,280	72,280
國內私募基金	-	-	45,408	45,408
基金受益憑證	2,816,597	-	-	2,816,597
可轉換公司債	-	-	94,770	94,770
合 計	<u>\$ 3,346,135</u>	<u>\$ -</u>	<u>\$ 554,076</u>	<u>\$ 3,900,211</u>
透過其他綜合損益按公 允價值衡量之金融資 產				
權益工具投資				
國內非上市 (櫃)股票	\$ -	\$ -	\$ 230,267	\$ 230,267
國外非上市 (櫃)股票	-	-	406,165	406,165
	<u>\$ -</u>	<u>\$ -</u>	<u>\$ 636,432</u>	<u>\$ 636,432</u>

108 年 6 月 30 日

	第 1 級	第 2 級	第 3 級	合 計
透過損益按公允價值衡 量之金融資產				
國內上市(櫃)股票	\$ 414,450	\$ -	\$ -	\$ 414,450
國內非上市(櫃)股 票	-	-	293,751	293,751
國外非上市(櫃)股 票	-	-	98,429	98,429
國內私募基金	-	-	47,376	47,376
基金受益憑證	2,623,480	-	-	2,623,480
可轉換公司債	-	-	182,246	182,246
合 計	<u>\$ 3,037,930</u>	<u>\$ -</u>	<u>\$ 621,802</u>	<u>\$ 3,659,732</u>
透過其他綜合損益按公 允價值衡量之金融資 產				
權益工具投資				
國內非上市 (櫃)股票	\$ -	\$ -	\$ 185,079	\$ 185,079
國外非上市 (櫃)股票	-	-	385,680	385,680
	<u>\$ -</u>	<u>\$ -</u>	<u>\$ 570,759</u>	<u>\$ 570,759</u>

109 年 1 月 1 日至 6 月 30 日及 108 年度無第 1 級與第 2 級
公允價值衡量間移轉之情形。

2. 金融工具以第3等級公允價值衡量之調節

109年6月30日

金融資產	透過損益按公允價值衡量			透過其他綜合損益按公允價值衡量之金融資產	合計
	私募基金	衍生工具—可轉換公司債	權益工具	權益工具	
期初餘額	\$ 45,408	\$ 94,770	\$ 413,898	\$ 636,432	\$1,190,508
認列於損益					
其他利益及損失	(1,161)	(2,391)	(19,961)	-	(23,513)
認列於其他綜合損益					
透過其他綜合損益按公允價值衡量之金融資產未實現評價損益	-	-	-	21,041	21,041
購買	-	-	3,892	-	3,892
出售	-	(92,379)	-	(103,994)	(196,373)
減資退回股款	-	-	(19,140)	-	(19,140)
期末餘額	\$ 44,247	\$ -	\$ 378,689	\$ 553,479	\$ 976,415

108年6月30日

金融資產	透過損益按公允價值衡量			透過其他綜合損益按公允價值衡量之金融資產	合計
	私募基金	衍生工具—可轉換公司債	權益工具	權益工具	
期初餘額	\$ 47,366	\$ 85,288	\$ 380,423	\$ 450,397	\$ 963,474
認列於損益					
其他利益及損失	10	4,579	(13,966)	-	(9,377)
認列於其他綜合損益					
透過其他綜合損益按公允價值衡量之金融資產未實現評價損益	-	-	-	86,522	86,522
購買	-	92,379	25,723	33,160	151,262
匯率影響數	-	-	-	680	680
期末餘額	\$ 47,376	\$ 182,246	\$ 392,180	\$ 570,759	\$1,192,561

3. 第3等級公允價值衡量之評價技術及輸入值

(1) 衍生工具—可轉換公司債係採用二元樹評價模型及選擇權定價模式估算公允價值，採用之重大不可觀察輸入值為股價波動度。於108年12月31日及6月30日所採用之股價波動度分別為49.88%及61.19%。

(2) 國內（外）非上市（櫃）權益工具投資係採市場法

以可類比標的之交易價格為依據，考量標的公司與可類比標的間之差異，以適當之乘數估算標的公司之價值。重大不可觀察輸入值如下，當流動性折價減少時，該等投資公允價值將會增加。

	109年6月30日	108年6月30日
流動性折價	15%	15%

(3) 國外非上市（櫃）權益工具投資係採收益法

按現金流量折現之方式，計算預期可因持有此項投資而獲取收益之現值。重大不可觀察輸入值如下，當非控制權益折價、流動性折價及加權平均資金成本減少時，該等投資公允價值將會增加，當永續成長率減少時，該等投資公允價值將會減少。

	109年6月30日	108年6月30日
非控制權益折價	15%	15%
流動性折價	15%	15%
永續成長率	1.37%	2.1%
加權平均資金成本	12.79~15.94%	14.2%

(4) 國內（外）非上市（櫃）股票投資及私募基金係採資產法

經由評估評價標的涵蓋之個別資產及個別負債之總市場價值，以反映企業或業務之整體價值。重大不可觀察輸入值如下，當非控制權益折價及流動性折價減少時，該等投資公允價值將會增加。

	109年6月30日	108年6月30日
非控制權益折價	10%	10%
流動性折價	10%	10%

(三) 金融工具之種類

	109年6月30日	108年12月31日	108年6月30日
<u>金融資產</u>			
透過損益按公允價值衡量之金融資產（含流動及非流動）			
強制透過損益按公允價值衡量	\$ 3,780,081	\$ 3,900,211	\$ 3,659,732

(接次頁)

(承前頁)

	109年6月30日	108年12月31日	108年6月30日
按攤銷後成本衡量之金融資產(註1)	\$17,007,506	\$16,622,582	\$17,069,142
透過其他綜合損益按公允價值衡量之金融資產			
權益工具投資	553,479	636,432	570,759
<u>金融負債</u>			
按攤銷後成本衡量(註2)	9,872,936	8,040,788	10,582,258

註1：餘額係包含現金及約當現金、按攤銷後成本衡量之金融資產、應收票據及帳款及其他應收款等按攤銷後成本衡量之金融資產。

註2：餘額係包含應付票據、應付帳款及其他應付款等按攤銷後成本衡量之金融負債。

(四) 財務風險管理目的與政策

合併公司主要金融工具包括權益投資、應收帳款、應付帳款、借款及租賃負債。合併公司之財務管理部門係為各業務單位提供服務，統籌協調進入國內與國際金融市場操作。該等風險包括市場風險(包含匯率風險、利率風險及其他價格風險)、信用風險及流動性風險。

1. 市場風險

合併公司之營運活動使合併公司承擔之主要財務風險為外幣匯率變動風險以及利率變動風險。

(1) 匯率風險

合併公司從事外幣計價之銷貨與進貨交易，因而使合併公司產生匯率變動暴險。合併公司從事外幣借款即在規避部分外幣淨資產或淨負債之匯率風險，因是匯率變動產生之損益大致會與被避險項目之損益相抵銷，故市場風險並不重大。

合併公司於報導期間結束日非功能性貨幣計價之貨幣性資產與貨幣性負債帳面金額（包含合併財務報表中已沖銷之非功能性貨幣計價之貨幣性項目），參閱附註三二。

敏感度分析

合併公司主要受到美金匯率波動之影響。

下表詳細說明當新台幣（功能性貨幣）對各攸關外幣之匯率增加或減少 6% 時，合併公司之敏感度分析。6% 係為集團內部向主要管理階層報告匯率風險時所使用之敏感度比率，亦代表管理階層對外幣匯率之合理可能變動範圍之評估。敏感度分析僅包括流通在外之外幣貨幣性項目，並將其期末之換算以匯率變動 6% 予以調整。下表之正數係表示當新台幣相對於各相關貨幣升值 6% 時，將使稅前淨利或權益減少之金額；當新台幣相對於各相關外幣貶值 6% 時，其對稅前淨利或權益之影響將為同金額之負數。

	美 金 之 影 響	
	109年1月1日 至6月30日	108年1月1日 至6月30日
損 益	\$436,336	\$246,226

(2) 利率風險

合併公司因持有浮動利率銀行存款而產生利率風險之暴險。

合併公司於報導期間結束日受利率暴險之金融資產及金融負債帳面金額如下：

	109年6月30日	108年12月31日	108年6月30日
具公允價值利率風險			
— 金融資產	\$ 2,249,539	\$ 2,589,358	\$ 4,516,585
— 金融負債	40,111	33,222	37,468
具現金流量利率風險			
— 金融資產	9,294,084	7,672,079	7,281,696

敏感度分析

若利率增加 1 基點，在所有其他變數維持不變之情況下，合併公司 109 年及 108 年 1 月 1 日至 6 月 30 日之稅前淨利將分別增加 465 仟元及 364 仟元。

(3) 其他價格風險

合併公司因投資國內外上市櫃與非上市櫃股票、可轉換公司債、私募基金及基金受益憑證等而產生價格暴險。

敏感度分析

下列敏感度分析係依據資產負債表日之投資部位價格暴險進行相關評估。

若投資部位價格上漲或下跌 1%，109 年及 108 年 1 月 1 日至 6 月 30 日稅前損益將因透過損益按公允價值衡量金融資產之公允價值變動而增加或減少 37,801 仟元及 36,597 仟元。109 年及 108 年 1 月 1 日至 6 月 30 日稅前其他綜合損益將因透過其他綜合損益按公允價值衡量金融資產之公允價值變動而增加或減少 5,535 仟元及 5,708 仟元。

2. 信用風險

信用風險係指交易對方拖欠合約義務而造成集團財務損失之風險。截至資產負債表日，合併公司可能因交易對方未履行義務及合併公司提供財務保證造成財務損失之最大信用風險暴險主要係來自於合併資產負債表所認列之金融資產帳面金額。

金融資產受到合併公司之交易對方或他方未履行合約之潛在影響，合併公司係以資產負債表日公平價值為正數之合約為評估對象。合併公司之交易對象均為信譽良好之金融機構及廠商，因此不預期有重大之信用風險。

3. 流動性風險

合併公司係透過管理及維持足夠部位之現金及約當現金以支應集團營運並減輕現金流量波動之影響。合併公司管理階層監督銀行融資額度使用狀況並確保借款合同條款之遵循。銀行借款對合併公司而言係為一項重要流動性來源。截至 109 年 6

月 30 日暨 108 年 12 月 31 日及 6 月 30 日止，合併公司未動用之短期銀行融資額度分別為 8,110,400 仟元、7,858,400 仟元及 7,259,800 仟元。

非衍生性金融負債之流動性及利率風險表

下表詳細說明合併公司已約定還款期間之非衍生金融負債剩餘合約到期分析，其係依據合併公司最早可能被要求還款之日期，並以金融負債未折現現金流量編製。

109 年 6 月 30 日

	要求即付或 短於 1 個月	1 至 3 個月	3 個月至 1 年	1 至 5 年	5 年 以上
<u>非衍生金融負債</u>					
無附息負債	\$ 4,523,072	\$ 2,669,293	\$ 3,297,998	\$ -	\$ -
租賃負債	1,361	2,701	11,782	25,685	-
	<u>\$ 4,524,433</u>	<u>\$ 2,671,994</u>	<u>\$ 3,309,780</u>	<u>\$ 25,685</u>	<u>\$ -</u>

108 年 12 月 31 日

	要求即付或 短於 1 個月	1 至 3 個月	3 個月至 1 年	1 至 5 年	5 年 以上
<u>非衍生金融負債</u>					
無附息負債	\$ 3,172,708	\$ 1,995,386	\$ 3,475,408	\$ -	\$ -
租賃負債	1,110	2,220	9,934	21,433	-
	<u>\$ 3,173,818</u>	<u>\$ 1,997,606</u>	<u>\$ 3,485,342</u>	<u>\$ 21,433</u>	<u>\$ -</u>

108 年 6 月 30 日

	要求即付或 短於 1 個月	1 至 3 個月	3 個月至 1 年	1 至 5 年	5 年 以上
<u>非衍生金融負債</u>					
無附息負債	\$ 6,858,448	\$ 2,428,644	\$ 1,922,170	\$ -	\$ -
租賃負債	935	1,876	8,548	26,109	-
	<u>\$ 6,859,383</u>	<u>\$ 2,430,520</u>	<u>\$ 1,930,718</u>	<u>\$ 26,109</u>	<u>\$ -</u>

(五) 金融資產移轉資訊：合併公司讓售應收帳款之相關資訊請參閱附註十。

二八、關係人交易

本公司及子公司間之交易、帳戶餘額、收益及費損於合併時全數予以銷除，故未揭露於本附註。除財務報告其他附註之說明者外，合併公司與其他關係人間之交易如下：

(一) 關係人名稱及其關係

關係人名稱	與合併公司之關係
Toshiba International Procurement Hong Kong, Ltd.	其他關係人
Kioxia America, Inc.	其他關係人 (註 1)
Kioxia Corporation	其他關係人 (註 2)
Dynabook ANZ Pty. Limited.	其他關係人 (註 3)
台灣鎧俠股份有限公司	其他關係人 (註 4)
華泰電子股份有限公司	其他關係人
宇瞻科技股份有限公司	其他關係人
群佳科技製造股份有限公司	其他關係人 (註 5)
金士頓電子股份有限公司	關聯企業
聯淞微電子股份有限公司	關聯企業
群東電子股份有限公司	關聯企業
大心電子股份有限公司	關聯企業
深圳大心電子科技有限公司	關聯企業 (註 6)
宏芯宇電子有限公司	關聯企業
合肥大唐存儲科技有限公司	關聯企業
芯立泰電子有限公司	關聯企業
深圳宏芯宇電子股份有限公司	關聯企業
ProGrade Digital, Inc.	關聯企業
王智麟	子公司合肥兆芯董事
林緯	子公司合肥兆芯董事

註 1：Toshiba Memory America, Inc. 於 108 年 10 月 1 日起更名為 Kioxia America, Inc.。

註 2：Toshiba Memory Corporation 於 108 年 10 月 1 日起更名為 Kioxia Corporation。

註 3：Toshiba Client Solutions ANZ Pty Limited 於 108 年 4 月 1 日起更名為 Dynabook ANZ Pty. Limited.。

註 4：台灣東芝記憶體股份有限公司於 108 年 10 月 1 日起更名為台灣鎧俠股份有限公司。

註 5：群耀科技股份有限公司於 109 年 7 月 15 日起更名為群佳科技製造股份有限公司。

註 6：深圳大心電子科技有限公司自 109 年 2 月 26 日起為非關係人。

(二) 營業收入

關係人類別 / 名稱	109年4月1日 至6月30日	108年4月1日 至6月30日	109年1月1日 至6月30日	108年1月1日 至6月30日
關聯企業	\$ 342,098	\$ 272,207	\$ 606,195	\$ 437,756
其他關係人	<u>402,505</u>	<u>488,012</u>	<u>923,776</u>	<u>1,048,783</u>
	<u>\$ 744,603</u>	<u>\$ 760,219</u>	<u>\$ 1,529,971</u>	<u>\$ 1,486,539</u>

與關係人之交易條件及收款條件，係與一般非關係人相當。

(三) 營業成本

1. 進 貨

關係人類別 / 名稱	109年4月1日 至6月30日	108年4月1日 至6月30日	109年1月1日 至6月30日	108年1月1日 至6月30日
關聯企業	\$ 43,076	\$ 88,611	\$ 229,566	\$ 413,118
其他關係人				
台灣鎧俠股份有限公司	2,380,136	2,948,782	4,844,817	7,911,642
其 他	<u>5,385</u>	<u>340,749</u>	<u>544,314</u>	<u>713,541</u>
	<u>\$ 2,428,597</u>	<u>\$ 3,378,142</u>	<u>\$ 5,618,697</u>	<u>\$ 9,038,301</u>

2. 加 工 費

關係人類別 / 名稱	109年4月1日 至6月30日	108年4月1日 至6月30日	109年1月1日 至6月30日	108年1月1日 至6月30日
關聯企業	\$ 12	\$ 12	\$ 25	\$ 91
其他關係人	<u>489,602</u>	<u>649,205</u>	<u>1,082,607</u>	<u>1,266,512</u>
	<u>\$ 489,614</u>	<u>\$ 649,217</u>	<u>\$ 1,082,632</u>	<u>\$ 1,266,603</u>

與關係人之交易條件及付款條件，係與一般非關係人相當。

(四) 應收關係人款項

關係人類別 / 名稱	109年6月30日	108年12月31日	108年6月30日
關聯企業	\$ 241,431	\$ 246,653	\$ 125,862
其他關係人	<u>302,431</u>	<u>290,496</u>	<u>313,306</u>
	<u>\$ 543,862</u>	<u>\$ 537,149</u>	<u>\$ 439,168</u>

流通在外之應收關係人款項未收取保證。109年及108年1月1日至6月30日應收關係人款項並未提列備抵損失。

(五) 應付關係人款項

關係人類別 / 名稱	109年6月30日	108年12月31日	108年6月30日
關聯企業	\$ 7,242	\$ 29,796	\$ 29,053
其他關係人			
台灣鎧俠股份有限 公司	647,594	1,034,293	1,964,617
其 他	<u>185,279</u>	<u>320,008</u>	<u>604,580</u>
	<u>\$ 840,115</u>	<u>\$ 1,384,097</u>	<u>\$ 2,598,250</u>

流通在外之應付關係人款項餘額係未提供擔保。

(六) 主要管理階層薪酬

	109年4月1日 至6月30日	108年4月1日 至6月30日	109年1月1日 至6月30日	108年1月1日 至6月30日
短期員工福利	\$ 177,821	\$ 46,404	\$ 316,672	\$ 93,356
退職後福利	802	623	1,531	1,208
股份基礎給付	19,443	-	38,909	-
其他員工福利	<u>2,378</u>	<u>953</u>	<u>3,986</u>	<u>1,917</u>
	<u>\$ 200,444</u>	<u>\$ 47,980</u>	<u>\$ 361,098</u>	<u>\$ 96,481</u>

董事及其他主要管理階層之薪酬係由薪酬委員會依照個人績效及市場趨勢決定。

(七) 子公司增資

1. 合肥兆芯電子有限公司

子公司合肥兆芯於108年2月1日經股東會決議辦理增資取得現金新台幣27,250仟元(人民幣5,950仟元)，該公司董事王智麟及林緯各注資新台幣8,175仟元。截至109年6月30日止，持股比率各為0.68%。

2. 群馬電子股份有限公司

本公司於109年2月11日，以新台幣540,000仟元認購100%持有之子公司群馬電子現金增資發行普通股新股54,000仟股。截至109年6月30日止，持股比率為100%。

二九、質抵押資產

合併公司下列資產業經提供作為進口原物料之關稅擔保：

	<u>109年6月30日</u>	<u>108年12月31日</u>	<u>108年6月30日</u>
海關稅額保證金－質押定存單（帳列按攤銷後成本衡量之金融資產－流動）	<u>\$ 40,396</u>	<u>\$ 20,383</u>	<u>\$ 20,370</u>

三十、重大或有負債及未認列之合約承諾

除其他附註所述者外，合併公司於報導期間結束日有下列重大承諾事項及或有事項：

重大承諾

	<u>109年6月30日</u>	<u>108年12月31日</u>	<u>108年6月30日</u>
已開立未使用信用狀金額	<u>\$ 1,660,000</u>	<u>\$ 1,660,000</u>	<u>\$ 1,660,000</u>

三一、重大之期後事項

- (一) 基於集團發展策略，子公司群馬電子股份有限公司於 109 年 4 月 6 日經董事會決議，以每股新台幣 13 元為對價進行股份轉換取得群佳科技製造股份有限公司（原名：群耀科技股份有限公司）100%之股份，股份轉換基準日定為 109 年 7 月 1 日。
- (二) 因應市場發展策略，本公司於 109 年 7 月 14 日經董事會決議，以每股新台幣 168 元出售金士頓電子股份有限公司 32.91%之股份（處分價款為 1,781,640 仟元），本次交易俟 Kingston Technology Corporation 送請經濟部投資審議委員會核准後，將依合約進行後續交割等程序。
- (三) 本公司於 109 年 8 月投資日本 SONY 儲存部門 (SONY Storage Media Solutions Corporation; SSMS) 之旗下子公司 Nextorage Corporarion，投資完成後，本公司將持有 49%股權。
- (四) 基於集團調整未來對中國市場的發展策略，本公司於 109 年 8 月 4 日經董事會決議，擬由子公司 Core Storage Electronics (Samoa) Limited 以每 1 元出資額人民幣 6 元出售合肥兆芯電子有限公司 46.48%之股權（即出資額人民幣 103,000 仟元），預計處分價款為人民幣 618,000 仟元。

另擬以合肥兆芯電子有限公司 24.59% 股權（即出資額人民幣 54,500 仟元）為對價，參與認購取得深圳宏芯宇電子股份有限公司之增資新股 54,500 仟股，此交易尚須經濟部投資審議委員會核准後，始得進行。

三二、具重大影響之外幣資產及負債資訊

以下資訊係按合併公司各個體功能性貨幣以外之外幣彙總表達，所揭露之匯率係指該等外幣換算至功能性貨幣之匯率。具重大影響之外幣資產及負債如下：

單位：各外幣 / 新台幣仟元

109年6月30日

	外	幣 匯	率	新 台 幣
<u>金 融 資 產</u>				
<u>貨幣性項目</u>				
美 金	\$ 295,944	29.63	(美金：新台幣)	\$ 8,768,823
美 金	7,868	7.0795	(美金：人民幣)	233,142
人 民 幣	34,475	4.1910	(人民幣：新台幣)	144,484

金 融 負 債

貨幣性項目

美 金	58,376	29.63	(美金：新台幣)	1,729,691
-----	--------	-------	----------	-----------

108年12月31日

	外	幣 匯	率	新 台 幣
<u>金 融 資 產</u>				
<u>貨幣性項目</u>				
美 金	\$ 255,830	29.9800	(美金：新台幣)	\$ 7,669,784
美 金	9,023	6.9762	(美金：人民幣)	270,504
人 民 幣	34,065	4.3050	(人民幣：新台幣)	146,651

金 融 負 債

貨幣性項目

美 金	85,796	29.9800	(美金：新台幣)	2,572,158
-----	--------	---------	----------	-----------

108年6月30日

	外	幣	匯	率	新	台	幣
<u>金融資產</u>							
<u>貨幣性項目</u>							
美金	\$	218,119		31.0600	(美金：新台幣)		\$ 6,774,766
美金		12,400		6.8747	(美金：人民幣)		385,159
人民幣		33,681		4.5210	(人民幣：新台幣)		152,274
<u>金融負債</u>							
<u>貨幣性項目</u>							
美金		98,395		31.0600	(美金：新台幣)		3,056,143

合併公司於 109 年及 108 年 4 月 1 日至 6 月 30 日與 109 年及 108 年 1 月 1 日至 6 月 30 日外幣兌換損益淨額（包含已實現及未實現）分別為損失 117,573 仟元、利益 43,365 仟元、損失 44,943 仟元及利益 68,809 仟元，由於外幣交易及集團個體之功能性貨幣種類繁多，故無法按各重大影響之外幣別揭露兌換損益。

三三、其他重大事項

- (一) 新型冠狀病毒肺炎於 109 年上半年度全球大流行，對此合併公司評估對整體業務及財務並無重大影響，亦未存有繼續經營能力、資產減損及籌資風險之疑慮。
- (二) 本公司於民國(下同)105 年 8 月 5 日經台灣新竹地方法院檢察署(下稱地檢署)以涉嫌違反證券交易法等事由進行搜索(下稱本案)，本案於 106 年 8 月 31 日地檢署偵查終結，檢察官依證券交易法等相關規定對本公司董事長等人為緩起訴暨不起訴處分，經地檢署依職權送請臺灣高等法院檢察署(下稱高檢署)再議，106 年 11 月 18 日經高檢署對原處分為部分撤銷及部分駁回之處分，撤銷原處分部分續由地檢署偵查。108 年 7 月 30 日地檢署本案偵查終結提起公訴，本公司董事長等人因涉違反證券交易法等相關規定，移請台灣新竹地方法院審理。本公司董事長將對檢察官起訴內容依法爭取公平的判決，本公司評估對財務業務尚無任何影響。本案提起公訴後，本公司於 108 年 11 月 8 日以及 108 年 12 月 13 日分別接獲新竹地方法院通知，財團法人證券投資人及期貨交易人保護中心(下稱投保中心)

分別提起兩件民事訴訟如下：(1)對本公司及本公司董事長提起解任董事之訴（下稱解任訴訟）；(2)對本公司暨董事長等人提起民事訴訟請求損害賠償，請求金額新台幣 697,389 仟元（下稱求償訴訟），該解任訴訟以及求償訴訟皆為本案之延伸案件。本公司已委任律師對上開投保中心所提起的兩個訴訟進行答辯，並請求法院駁回訴訟。前述投保中心所提起的兩個訴訟本公司尚無法評估其後續進展及可能結果或影響，惟現階段對本公司財務業務無重大影響。

三四、附註揭露事項

(一) 重大交易事項

1. 資金貸與他人：無。
2. 為他人背書保證：無。
3. 期末持有有價證券情形（不包含投資子公司、關聯企業及合資控制部分）。（附表一）
4. 累積買進或賣出同一有價證券之金額達新台幣 3 億元或實收資本額 20% 以上。（附表二）
5. 取得不動產之金額達新台幣 3 億元或實收資本額 20% 以上：無。
6. 處分不動產之金額達新台幣 3 億元或實收資本額 20% 以上：無。
7. 與關係人進、銷貨之金額達新台幣 1 億元或實收資本額 20% 以上。（附表三）
8. 應收關係人款項達新台幣 1 億元或實收資本額 20% 以上。（附表四）
9. 從事衍生工具交易：無。
10. 其他：母子公司間業務關係及重要交易往來情形及金額。（附表五）

(二) 轉投資事業相關資訊（附表六）

(三) 大陸投資資訊：

1. 大陸被投資公司名稱、主要營業項目、實收資本額、投資方式、資金匯出入情形、持股比例、本期損益及認列之投資損益、期末投資帳面金額、已匯回投資損益及赴大陸地區投資限額。（附表七）

2. 與大陸被投資公司直接或間接經由第三地區所發生下列之重大交易事項，及其價格、付款條件、未實現損益：(附表八)。

- (1) 進貨金額及百分比與相關應付款項之期末餘額及百分比。
- (2) 銷貨金額及百分比與相關應收款項之期末餘額及百分比。
- (3) 財產交易金額及其所產生之損益數額。
- (4) 票據背書保證或提供擔保品之期末餘額及其目的。
- (5) 資金融通之最高餘額、期末餘額、利率區間及當期利息總額。
- (6) 其他對當期損益或財務狀況有重大影響之交易事項，如勞務之提供或收受等。

(四) 主要股東資訊：股權比例達5%以上之股東名稱、持股數額及比例。

(附表九)

三五、部門資訊

提供給主要營運決策者用以分配資源及評量部門績效之資訊，著重於每一交付或提供之產品或勞務之種類。合併公司之應報導部門包含控制晶片設計部門及投資業務部門。

(一) 部門收入與營運結果

合併公司繼續營業單位之收入與營運結果依應報導部門分析如下：

	部 門 收 入		部 門 損 益	
	109年4月1日 至6月30日	108年4月1日 至6月30日	109年4月1日 至6月30日	108年4月1日 至6月30日
控制晶片設計部門	\$10,854,849	\$ 9,783,128	\$ 1,080,835	\$ 1,066,045
投資業務部門	-	-	(976)	(167)
繼續營業單位總額	<u>\$10,854,849</u>	<u>\$ 9,783,128</u>	1,079,859	1,065,878
其他利益及損失			(37,794)	(6,247)
採用權益法認列之關 聯企業損益份額			(12,054)	(148,399)
利息收入			12,234	16,729
其他收入			81,469	48,568
財務成本			(457)	(941)
稅前利益			<u>\$ 1,123,257</u>	<u>\$ 975,588</u>

	部 門 收 入		部 門 損 益	
	109年1月1日 至6月30日	108年1月1日 至6月30日	109年1月1日 至6月30日	108年1月1日 至6月30日
控制晶片設計部門	\$23,721,552	\$19,126,144	\$ 2,863,219	\$ 2,133,746
投資業務部門	-	-	(720)	(321)
繼續營業單位總額	<u>\$23,721,552</u>	<u>\$19,126,144</u>	2,862,499	2,133,425
其他利益及損失			(68,327)	109,485
採用權益法認列之關 聯企業損益份額			422,554	(328,266)
利息收入			28,672	30,704
其他收入			116,932	72,356
財務成本			(1,023)	(1,198)
稅前利益			<u>\$ 3,361,307</u>	<u>\$ 2,016,506</u>

以上報導之收入係與外部客戶交易所產生。109年及108年1月1日至6月30日並無任何部門間銷售。

部門利益係指各個部門所賺取之利潤，不包含採用權益法認列之關聯企業損益之份額、租金收入、利息收入、處分不動產、廠房及設備損益、處分投資損益、外幣兌換損益、金融商品評價損益、財務成本以及所得稅費用。

(二) 部門總資產與負債暨其他部門資訊

合併公司於揭露應報導部門總資產及負債暨其他部門資訊之衡量金額時，由於該等資訊未提供予營運決策者，故不予揭露。

群聯電子股份有限公司及子公司

期末持有有價證券情形

民國 109 年 6 月 30 日

附表一

單位：除另予註明者外，為新台幣仟元

持有之公司	有價證券種類及名稱(註1)	與有價證券發行人係屬	帳列科目	期股數(仟股)／單位數(仟單位)	帳面金額(註2)	持股比例(%)	公允價值	備註
本公司	受益憑證—開放型基金 兆豐國際寶鑽貨幣市場基金	—	透過損益按公允價值衡量之金融資產—流動	16,326	\$ 206,111	-	\$ 206,111	註3
	第一金台灣貨幣市場基金	—	透過損益按公允價值衡量之金融資產—流動	13,369	205,928	-	205,928	註3
	富蘭克林華美貨幣市場基金	—	透過損益按公允價值衡量之金融資產—流動	20,685	215,256	-	215,256	註3
	元大得利貨幣市場基金	—	透過損益按公允價值衡量之金融資產—流動	9,298	152,580	-	152,580	註3
	日盛貨幣市場基金	—	透過損益按公允價值衡量之金融資產—流動	13,767	205,362	-	205,362	註3
	安聯台灣貨幣市場基金	—	透過損益按公允價值衡量之金融資產—流動	16,113	203,194	-	203,194	註3
	中國信託華盈貨幣市場基金	—	透過損益按公允價值衡量之金融資產—流動	18,239	202,251	-	202,251	註3
	保德信貨幣市場基金	—	透過損益按公允價值衡量之金融資產—流動	12,070	192,187	-	192,187	註3
	瀚亞威寶貨幣市場基金	—	透過損益按公允價值衡量之金融資產—流動	11,087	151,765	-	151,765	註3
	台新 1699 貨幣市場基金	—	透過損益按公允價值衡量之金融資產—流動	14,809	201,688	-	201,688	註3
	台新大眾貨幣市場基金	—	透過損益按公允價值衡量之金融資產—流動	14,102	201,598	-	201,598	註3
	合庫貨幣市場基金	—	透過損益按公允價值衡量之金融資產—流動	19,716	201,518	-	201,518	註3
	群益安穩貨幣市場基金	—	透過損益按公允價值衡量之金融資產—流動	12,416	201,595	-	201,595	註3

(接次頁)

(承前頁)

持 有 之 公 司	有 價 證 券 種 類 及 名 稱 (註1)	與 有 價 證 券 發 行 人 之 關 係	帳 列 目 科 目	期 股 數 (千 股) / 單 位 數 (千 單 位)	帳 面 金 額 (註2)	持 股 比 率 (%)	公 允 價 值	備 註
	普通股票							
	華泰電子股份有限公司	—	透過損益按公允價值衡量之金融資產—非流動	7,336	\$ 87,303	1.32	\$ 87,303	註 4
	宇瞻科技股份有限公司	—	透過損益按公允價值衡量之金融資產—非流動	10,050	436,170	9.96	436,170	註 4
	JAFCO ASIA TECHNOLOGY FUND VI L.P.	—	透過損益按公允價值衡量之金融資產—非流動	1,000	17,125	0.67	17,125	註 5
	本誠創業投資股份有限公司	—	透過損益按公允價值衡量之金融資產—非流動	7,500	191,643	11.11	191,643	註 5
	群鑫創業投資股份有限公司	—	透過損益按公允價值衡量之金融資產—非流動	3,000	18,631	5.61	18,631	註 5
	本善創業投資股份有限公司	—	透過損益按公允價值衡量之金融資產—非流動	728	11,006	18.75	11,006	註 5
	群豐科技股份有限公司	—	透過其他綜合損益按公允價值衡量之金融資產—非流動	529	-	0.60	-	-
	亞果元素國際股份有限公司	—	透過其他綜合損益按公允價值衡量之金融資產—非流動	1,710	29,577	19.00	29,577	註 5
	太和光股份有限公司	—	透過其他綜合損益按公允價值衡量之金融資產—非流動	6,388	-	13.19	-	-
	宇達資訊事業股份有限公司	—	透過其他綜合損益按公允價值衡量之金融資產—非流動	741	95,584	17.98	95,584	註 5
	究心公益科技股份有限公司	—	透過其他綜合損益按公允價值衡量之金融資產—非流動	150	-	5.36	-	-
	Ironyun Incorporated (特別股)	—	透過其他綜合損益按公允價值衡量之金融資產—非流動	5,000	-	5.64	-	-
	Gospal Ltd.	—	透過其他綜合損益按公允價值衡量之金融資產—非流動	811,857	2,484	3.40	2,484	註 5
	H3 Platform, Inc.	—	透過其他綜合損益按公允價值衡量之金融資產—非流動	18,400	13,379	12.14	13,379	註 5
	CAL-COMP INDUSTRIA DE SEMICONDUCTORES S.A. 智聯服務股份有限公司	—	透過其他綜合損益按公允價值衡量之金融資產—非流動	11,966	29,769	17.16	29,769	註 5
		—	透過損益按公允價值衡量之金融資產—非流動	900	35,547	8.09	35,547	註 5

(接次頁)

(承前頁)

持 有 之 公 司	有 價 證 券 種 類 及 名 稱 (註1)	與 有 價 證 券 發 行 人 係 關 之	帳 列 科 目	期 股 數 (仟股) / 單 位 數 (仟單位)	帳 面 金 額 (註2)	持 股 比 率 (%)	公 允 價 值	備 註
	Gomore Inc.	-	透過其他綜合損益按公允價值衡量之金融資產—非流動	16,925	\$ 9,943	3.39	\$ 9,943	註 6
	台杉水牛投資股份有限公司 (特別股)	-	透過損益按公允價值衡量之金融資產—非流動	50,000	50,000	1.08	50,000	註 6
	私募基金	-	透過損益按公允價值衡量之金融資產—非流動	6,000	44,247	3.81	44,247	註 5
	復華新智能證券投資信託基金	-	透過損益按公允價值衡量之金融資產—非流動	1,986	30,592	-	30,592	註 3
聯旭東投資股份有限公司	受益憑證—開放型基金 第一金台灣貨幣市場基金	-	透過損益按公允價值衡量之金融資產—非流動	2,424	30,569	-	30,569	註 3
	安聯台灣貨幣市場基金	-	透過損益按公允價值衡量之金融資產—非流動	5,616	73,016	16.12	73,016	註 7
	普通股股票	-	透過其他綜合損益按公允價值衡量之金融資產—非流動	1,500	40,272	1.18	40,272	註 5
	群佳科技製造股份有限公司	-	透過損益按公允價值衡量之金融資產—非流動	560	14,465	0.59	14,465	註 5
	Translink Capital Partners III L.P.	-	透過損益按公允價值衡量之金融資產—非流動	2,111	230,771	6.70	230,771	註 6
	Translink Capital Partners IV L.P.	-	透過其他綜合損益按公允價值衡量之金融資產—非流動	1,626	28,647	2.51	28,647	註 6
	Liquid, Inc. (特別股)	-	透過其他綜合損益按公允價值衡量之金融資產—非流動	1,714	24,539	2.60	24,539	註 5
	UMBO CV INC. (特別股)	-	透過其他綜合損益按公允價值衡量之金融資產—非流動	302	15,770	1.97	15,770	註 6
	廣豐國際媒體股份有限公司	-	透過其他綜合損益按公允價值衡量之金融資產—非流動	3,980	50,240	-	50,240	註 3
群欣電子股份有限公司	受益憑證—開放型基金 兆豐國際寶鑽貨幣市場基金	-	透過損益按公允價值衡量之金融資產—非流動	280	50,216	-	50,216	註 3
	第一金全家福貨幣市場基金	-	透過損益按公允價值衡量之金融資產—非流動	3,513	50,220	-	50,220	註 3
	台新大眾貨幣市場基金	-	透過損益按公允價值衡量之金融資產—非流動					

(接次頁)

(承前頁)

持有之公司	有價證券種類及名稱(註1)	與有價證券發行人之關係	帳列	科目	期股數(仟股) / 單位數(仟單位)	帳面金額(註2)	持比率(%)	公允價值	備註
群馬電子股份有限公司	安聯台灣貨幣市場基金	—	透過損益按公允價值衡量之金融資產—流動	815	\$ 10,275	-	10,275	註3	
	富蘭克林華美貨幣市場基金	—	透過損益按公允價值衡量之金融資產—流動	5,816	60,522	-	60,522	註3	
	普通股股票 My Digital Discount, Inc.	—	透過其他綜合損益按公允價值衡量之金融資產—非流動	-	-	19.00	-	-	
	受益憑證—開放型基金 第一金全家福貨幣市場基金	—	透過損益按公允價值衡量之金融資產—流動	56	10,005	-	10,005	註3	

註1：本表所稱有價證券，係指屬國際財務報導準則第9號「金融工具」範圍內之股票、債券、受受益憑證及上述項目所衍生之有價證券。

註2：按公允價值衡量者，係公允價值調整後及扣除備抵損失之帳面餘額。

註3：市價係按109年6月30日之淨值計算。

註4：市價係以109年6月30日之上市(櫃)證券之收盤價計算。

註5：市價資訊請參閱財務報告附註二七、(二)3.之說明。

註6：市價係以最近一年內增資價格計算。

註7：群佳科技製造股份有限公司(原名：群耀科技股份有限公司)109年5月15日股東會通過與群馬電子股份有限公司股份轉換案，並以每1股新台幣13元為對價，故本期市價以每股13元計算。

註8：本公司持有之有價證券並無提供擔保、質押借款或其他依約定而受限制情事。

群聯電子股份有限公司及子公司

累積買進或賣出同一有價證券之金額達新台幣 3 億元或實收資本額 20% 以上

民國 109 年 6 月 30 日

附表二

單位：除另予註明者外，
為新台幣仟元

持 有 之 公 司	有價證券種類及名稱	帳 類	列 科 目	交 易 對 象	關 係	期 股 係		初 買		入 賣		出 期		末 (註)	
						數 (仟 股)	金 額 (仟 股)	數 (仟 股)	金 額 (仟 股)	數 (仟 股)	金 額 (仟 股)	數 (仟 股)	金 額 (仟 股)	數 (仟 股)	金 額 (仟 股)
群聯電子股份有限公司	群馬電子股份有限公司	採用權益法之投資	子公司	子公司	子公司	1,000	\$ 40,518	54,000	\$ 540,000	-	\$ -	-	\$ -	55,000	\$ 577,548

註：期初及期末餘額係包含採用權益法認列之損益。

群聯電子股份有限公司及子公司

與關係人進、銷貨之金額達新台幣 1 億元或實收資本額 20% 以上

民國 109 年 1 月 1 日至 6 月 30 日

附表三

單位：除另予註明者外，
為新台幣仟元

進(銷)貨之公司	交易對象	關係	交易	情形		交易不	交易條件與一般交易原因		應收(付)票據、帳款		註
				進(銷)貨	金額		佔總進(銷)貨之比率(%)	授信期間	票據、帳款之額	佔總應收(付)票據、帳款之比率(%)	
本公司	金士頓電子股份有限公司 Kioxia America, Inc.	採權益法評價之被投資公司 本公司法人董事之子公司	進	\$ 153,036	1	月結 30 天	無	無	(\$ 7,242)	-	-
	台灣鎧俠股份有限公司	本公司法人董事之子公司	進	536,754	4	發票日後 30 天	無	無	(5,358)	-	-
	華泰電子股份有限公司	本公司為該公司之法人董事	進	4,844,817	32	月結 30 天	無	無	(647,594)	(24)	-
	群佳科技製造股份有限公司	本公司為該公司之法人董事	加工	912,997	5	月結 30 天	無	無	(142,874)	(5)	-
	Kioxia Corporation	本公司法人董事	加工	169,610	1	月結 30 天	無	無	(37,047)	(1)	-
	金士頓電子股份有限公司	採權益法評價之被投資公司	銷	(402,436)	(2)	月結 60 天	無	無	125,898	2	-
	宇瞻科技股份有限公司	本公司為該公司之法人董事	銷	(321,534)	(1)	月結 60 天	無	無	105,132	2	-
	合肥兆芯電子有限公司	孫公司	銷	(468,327)	(2)	月結 45 天	無	無	145,760	3	-
	合肥大唐存儲科技有限公司	孫公司	銷	(292,912)	(1)	月結 30 天	無	無	61,847	1	-
	合肥大唐存儲科技有限公司	孫公司	銷	(185,605)	(1)	貨到 60 天	無	無	105,993	2	-

群聯電子股份有限公司及子公司

應收關係人款項達新台幣 1 億元或實收資本額 20% 以上

民國 109 年 6 月 30 日

附表四

單位：新台幣仟元

帳列應收款項之公司	交易對象名稱	關係	應收關係人款項餘額	通轉率	逾期逾金	應收金額	關係人款項方式	應收關係人款項期後收回金額	提列備抵損失金額
本公司	宇瞻科技股份有限公司 金士頓電子股份有限公司 Kioxia Corporation 合肥大唐存儲科技有限公司	本公司為該公司法人董事採權益法評價之被投資公司 本公司法人董事 孫公司關聯企業之子公司	\$ 145,760 105,132 125,898 105,993	5.71 4.28 8.13 4.95	\$ - - -	- - - -	- - - -	\$ 52,531 64,062 58,228 46,522	- - - -

註：係截至 109 年 7 月 31 日止。

群聯電子股份有限公司及子公司

與子公司間業務關係及重要交易往來情形

民國 109 年 1 月 1 日至 6 月 30 日

附表五

單位：除另予註明者外，
為新台幣千元

編號	交易人	名稱	交易往來對象	與交易人之關係 (註)	交易		往來		來		情形
					科目	金額	金額	交易條件	佔合併總資產之比率	營業收或總	
0	群聯電子股份有限公司		合肥兆芯電子有限公司 合肥兆芯電子有限公司 合肥兆芯電子有限公司 合肥兆芯電子有限公司 曜成科技股份有限公司 曜成科技股份有限公司 Phison Electronics Japan Corp. Phison Electronics Japan Corp. Phison Technology Inc.	1 1 1 1 1 1 1 1 1	銷貨收入 應收帳款 研究費用 其他應付款 製造費用 應付帳款 推銷費用 其他應付款 推銷費用	\$ 292,912 61,847 85,905 82,923 15,912 2,074 8,563 4,137 49,442	一般交易條件 一般交易條件 一般交易條件 一般交易條件 一般交易條件 一般交易條件 一般交易條件 一般交易條件 一般交易條件	1 - - - - - - - -			

註：1. 母公司對子公司。

群聯電子股份有限公司及子公司
被投資公司資訊

民國 109 年 1 月 1 日至 6 月 30 日

附表六

單位：新台幣仟元

投資公司名稱	被投資公司名稱	所在地	主要營業項目	原本期	投資未去	資去年	金年底	期底	未製比率(%)	持帳面金額	有被投資公司本期	本公司本期	認列之	備	註
本公司	金士頓電子股份有限公司	台灣	內嵌式快閃記憶體產品及市場開發	\$ 106,050	\$ 106,050	\$ 106,050	\$ 106,050	10,605,000	32.91	\$ 1,022,484	\$ 331,682	\$ 109,157	採權益法評價之被投資公司		
	群欣電子股份有限公司	台灣	一般投資業	380,000	380,000	380,000	380,000	38,000,000	100.00	345,460	(9,018)	(9,018)	子公司		
	聯旭東投資股份有限公司	台灣	一般投資業	650,000	650,000	650,000	650,000	65,000,000	100.00	731,048	(426)	(426)	子公司		
	群東電子股份有限公司	台灣	快閃記憶體控制晶片之週邊應用產品之設計及開發	22,638	22,638	22,638	22,638	2,263,800	49.00	23,081	(2,700)	(1,323)	採權益法評價之被投資公司		
	群馬電子股份有限公司	台灣	特殊應用積體電路設計及特殊應用積體電路設計用矽智財之研發、製造、銷售及產品相關之技術服務	581,363	41,363	41,363	41,363	55,000,000	100.00	577,548	(2,970)	(2,970)	子公司		
	Phison Electronics Japan Corp.	日本	業務服務據點	59,508	59,508	59,508	59,508	2,000	100.00	31,901	285	285	子公司		
	Global Flash Limited	薩摩亞	投資及貿易服務	1,158,472	1,158,472	1,158,472	1,158,472	37,100,000	100.00	1,153,885	32,511	32,511	子公司		
	Phisontech Electronics (Malaysia) Sdn. Bhd.	馬來西亞	快閃記憶體控制晶片及週邊應用整合之設計、製造及銷售	31,972	91,422	91,422	91,422	1,654,047	100.00	1,440	717	717	子公司		
	EpoStar Electronics (BVI) Corporation	英屬維京群島	一般投資業	133,988	133,988	133,988	133,988	10,600,000	44.21	265,830	624,841	271,268	採權益法評價之被投資公司		
	Power Flash (Samoa) Limited	薩摩亞	投資及貿易服務	105,440	105,440	105,440	105,440	3,200,000	100.00	98,152	20	20	子公司		
	Everspeed Technology Limited	薩摩亞	電子零組件買賣	-	-	-	-	1,000,000	100.00	391,867	48,266	48,266	子公司		
	Regis Investment (Samoa) Limited	薩摩亞	一般投資業	393,214	393,214	393,214	393,214	13,000,000	100.00	553,932	39,607	39,607	子公司		
	ProGrade Digital Inc.	美國	高速快閃記憶體產品及市場開發	83,439	-	-	-	2,785,000	33.55	80,050	(8,936)	(2,998)	採權益法評價之被投資公司		

(接次頁)

(承前頁)

投資公司名稱	投資公司名稱	所在地	主要營業項目	原本期	開始日期	投資未去	資金年	額底	本		有被投資公	司本	期認	列之	備註
									數比	率					
聯旭東投資股份有限公司	耀成科技股份有限公司	台灣	電子零組件製造及買賣	900,000	\$ 9,000	\$ 9,000	9,000	900,000	100.00	\$ 30,472	\$ 1,597	不適用	孫公司	孫公司	
群欣電子股份有限公司	聯益微電子股份有限公司	台灣	快閃記憶體控制晶片之週邊應用產品之設計及開發	200,000	2,000	2,000	2,000	200,000	33.33	18,263	902	不適用	孫公司	採權益法評價之被投資公司	
Global Flash Limited	Phison Technology Inc.	美國	業務服務據點	1,000,000	31,415	31,415	31,415	1,000,000	100.00	22,720	(8,262)	不適用	孫公司	孫公司	
Power Flash (Samoa) Limited	Core Storage Electronic (Samoa) Limited	薩摩亞	投資及貿易服務	34,150,000	1,068,818	1,068,818	1,068,818	34,150,000	100.00	1,137,847	35,290	不適用	孫公司	孫公司	
Everspeed Technology Limited	Power Flash (HK) Limited	香港	電子產品買賣及貿易服務	3,000,000	98,754	98,754	98,754	3,000,000	100.00	92,332	83	不適用	孫公司	孫公司	
Regis Investment (Samoa) Limited	華威達科技股份有限公司	台灣	快閃記憶體相關產品之製造及買賣	40,950,000	391,986	391,986	391,986	40,950,000	100.00	60,391	50,174	不適用	孫公司	孫公司	
RealYou Investment Limited	RealYou Investment Limited	香港	一般投資業	12,950,000	391,989	391,989	391,989	12,950,000	100.00	558,403	39,622	不適用	孫公司	孫公司	

群聯電子股份有限公司及子公司
大陸投資資訊

民國 109 年 1 月 1 日至 6 月 30 日

附表七

單位：仟元

大陸被投資公司名稱	主要營業項目	實收資本額	投資方式 (註 1)	本期末自台灣匯出累積投資金額	本期匯出或收回投資金額		本期末自台灣匯出累積投資金額	本公司直接或間接持股比例	認列溢(損)	截至本期末已匯回收益	註
					匯出	匯回					
群鴻科技(深圳)有限公司	存儲設備、電子產品及其零組件之設計、研發、批發、進出口及相關業務。	\$ 53,096	2	\$ 53,096	\$ -	\$ -	53,096	100.00	2,103	\$ 4,038	2(2)
合肥兆芯電子有限公司	集成電路及系統及電子產品軟硬件的研發、設計、生產、銷售、技術服務等相關業務。	1,059,715	2	1,063,215	-	-	1,063,215	95.49	35,373	1,130,169	2(2)
合肥瑞瀚電子科技有限公司	電子產品軟硬件的研發、設計、銷售、技術服務等相關業務及一般投資業務。	182,825	2	182,825	-	-	182,825	100.00	3,412	163,721	2(1)
合肥德超電子科技有限公司	電子產品軟硬件的研發、設計、銷售、技術服務等相關業務及一般投資業務。	280,387	2	-	-	-	-	100.00	5,516	270,214	2(2)
合肥德麟技術有限公司	集成電路及電子產品軟硬件的研發、生產、銷售、技術服務等相關業務。	735,136	2	-	-	-	-	48.46	9,086	303,452	2(1)、2(2)
深圳宏芯宇電子股份有限公司	集成電路及電子產品軟硬件的研發、銷售、技術服務等相關業務。	613,690	2	183,640	-	-	183,640	36.76	55,235	476,237	2(1)、2(2)

本期末累計自台灣匯出赴大陸地區投資金額	經濟部投資審議會依經濟部投資審議會規定
\$ 1,482,776	核准投資金額
(USD 47,608)	\$ 1,514,933
	(USD 48,790)
	\$ 17,909,254

註 1：投資方式：

1. 直接赴大陸地區從事投資。
2. 透過第三地區公司再投資大陸。
 - (1) 透過第三地區 Regis Investment (Samoa) Limited 及其子公司再投資大陸公司。
 - (2) 透過第三地區 Global Flash Limited 及其子公司再投資大陸公司。

註 2：係依據同期間未經會計師核閱之財務報表為認列基礎。

群聯電子股份有限公司及子公司

大陸投資資訊一進、銷貨金額及百分比與相關應付、收款項之期末餘額及百分比

民國 109 年 1 月 1 日至 6 月 30 日

附表八

單位：新台幣仟元

進(銷)公司	交易對象	關係	交易		情形		交易條件與一般交易原因	應收(付)		備註
			進(銷)貨金	額	估總進(銷)貨之比率	授信期		額	估總應收(付)票據、帳款之比率	
本公司	合肥兆芯電子有限公司	孫公司	銷貨	\$ 292,912	1%	月結30天	無	\$ 61,847	1%	-
	合肥大唐存儲科技有限公司	孫公司關聯企業之子公司	銷貨	185,605	1%	貨到60天	無	105,993	2%	-
	深圳宏芯宇電子股份有限公司	孫公司轉投資之關聯企業	銷貨	5,930	-	月結45天	無	4,889	-	-

群聯電子股份有限公司及子公司

主要股東資訊

民國 109 年 6 月 30 日

附表九

主 要 股 東 名 稱	股 份	
	持有股數 (股)	持 股 比 例
第一商業銀行受託保管鎧俠株式會社投資專戶	19,821,112	10.05%

註：本表主要股東資訊係由集保公司以當季季底最後一個營業日，計算股東持有公司已完成無實體登錄交付（含庫藏股）之普通股及特別股合計達5%以上資料。本公司合併財務報告所記載股本與實際已完成無實體登錄交付股數，可能因編製計算基礎不同或有差異。