

群聯電子股份有限公司及子公司

合併財務報告暨會計師核閱報告  
民國110及109年第2季

地址：新竹縣竹北市中興里復興一街251號10樓之6

電話：(037)586-896

## § 目 錄 §

項	目 頁	次	合併財務報表 附 註 編 號
一、封 面	1		-
二、目 錄	2		-
三、會計師核閱報告	3~5		-
四、合併資產負債表	6		-
五、合併綜合損益表	7		-
六、合併權益變動表	8		-
七、合併現金流量表	9~11		-
八、合併財務報表附註			
(一) 公司沿革	12		一
(二) 通過財務報告之日期及程序	12		二
(三) 新發布及修訂準則及解釋之適用	12~14		三
(四) 其他重大會計政策	14~15		四
(五) 重大會計判斷、估計及假設不確定性之主要來源	15		五
(六) 重要會計項目之說明	15~42		六~二七
(七) 關係人交易	42~45		二八
(八) 質抵押資產	45		二九
(九) 重大或有負債及未認列之合約承諾	45		三十
(十) 重大之期後事項	45		三一
(十一) 具重大影響之外幣資產及負債資訊	46~47		三二
(十二) 其他重大事項	47~48		三三
(十三) 附註揭露事項			
1. 重大交易事項相關資訊	48, 51~56		三四
2. 轉投資事業相關資訊	48, 57~58		三四
3. 大陸投資資訊	48~49, 59~60		三四
4. 主要股東資訊	49, 61		三四
(十四) 部門資訊	49~50		三五

### 會計師核閱報告

群聯電子股份有限公司 公鑒：

#### 前 言

群聯電子股份有限公司及其子公司民國 110 年及 109 年 6 月 30 日之合併資產負債表，暨民國 110 年及 109 年 4 月 1 日至 6 月 30 日，以及民國 110 年及 109 年 1 月 1 日至 6 月 30 日之合併綜合損益表、民國 110 年及 109 年 1 月 1 日至 6 月 30 日之合併權益變動表、合併現金流量表，以及合併財務報表附註（包括重大會計政策彙總），業經本會計師核閱竣事。依證券發行人財務報告編製準則及經金融監督管理委員會認可並發布生效之國際會計準則第 34 號「期中財務報導」編製允當表達之合併財務報表係管理階層之責任，本會計師之責任係依據核閱結果對合併財務報表作成結論。

#### 範 圍

除保留結論之基礎段所述者外，本會計師係依照審計準則公報第六十五號「財務報表之核閱」執行核閱工作。核閱合併財務報表時所執行之程序包括查詢（主要向負責財務與會計事務之人員查詢）、分析性程序及其他核閱程序。核閱工作之範圍明顯小於查核工作之範圍，因此本會計師可能無法察覺所有可藉由查核工作辨認之重大事項，故無法表示查核意見。

#### 保留結論之基礎

如合併財務報表附註十二所述，列入上開合併財務報表之非重要子公司之同期間財務報表未經會計師核閱，其民國 110 年及 109 年 6 月 30 日之資產總額分別為新台幣（以下同）5,695,261 仟元及 4,246,935 仟元，均佔合併資產總額 10%；負債總額分別為 389,073 仟元及 327,622 仟元，分別佔合併負債總額 2%及 3%；其民國 110 年及 109 年 4 月 1 日至 6 月 30 日與民國 110 年及 109 年 1 月 1 日至 6 月 30 日之綜合損益總額分別為(92,110)仟元、84,155 仟元、

(93,024)仟元及 124,134 仟元，分別佔合併綜合損益總額(4)%、7%、(2)%及 4%。另如合併財務報表附註十三所述，群聯電子股份有限公司及其子公司民國 110 年及 109 年 6 月 30 日採用權益法之投資餘額分別為 3,538,850 仟元及 2,189,397 仟元，民國 110 年及 109 年 4 月 1 日至 6 月 30 日與民國 110 年及 109 年 1 月 1 日至 6 月 30 日採用權益法認列之關聯企業損益份額分別為 43,837 仟元、(12,054)仟元、142,011 仟元及 422,554 仟元，暨合併財務報表附註三四所述轉投資事業及非重要子公司相關資訊係依據被投資公司同期間未經會計師核閱之財務報表認列與揭露。

#### 保留結論

依本會計師核閱結果，除保留結論之基礎段所述非重要子公司及採用權益法之被投資公司之財務報表倘經會計師核閱，對合併財務報表可能有所調整之影響外，並未發現上開合併財務報表在所有重大方面有未依照證券發行人財務報告編製準則及經金融監督管理委員會認可並發布生效之國際會計準則第 34 號「期中財務報導」編製，致無法允當表達群聯電子股份有限公司及其子公司民國 110 年及 109 年 6 月 30 日之合併財務狀況，暨民國 110 年及 109 年 4 月 1 日至 6 月 30 日之合併財務績效，以及民國 110 年及 109 年 1 月 1 日至 6 月 30 日之合併財務績效及合併現金流量之情事。

#### 強調事項

如合併財務報表附註三三所述，群聯電子股份有限公司於民國（下同）105 年 8 月 5 日經台灣新竹地方法院檢察署（下稱地檢署）以涉嫌違反證券交易法等事由進行搜索（下稱該案），該案於 106 年 8 月 31 日地檢署偵查終結，檢察官依證券交易法等相關規定對該公司董事長等人為緩起訴暨不起訴處分，經地檢署依職權送請臺灣高等法院檢察署（下稱高檢署）再議，106 年 11 月 18 日經高檢署對原處分為部分撤銷及部分駁回之處分，撤銷原處分部分續由地檢署偵查。108 年 7 月 30 日地檢署該案偵查終結提起公訴，該公司董事長等人因涉違反證券交易法等相關規定，移請台灣新竹地方法院審理。該公司董事長將對檢察官起訴內容依法爭取公平的判決。該案提起公訴後，該公司於 108 年 11 月 8 日以及 108 年 12 月 13 日分別接獲新竹地方法院通知，財團法人證券投資人及期貨交易人保護中心（下稱投保中心）分別提起兩件民事訴訟如下：(1)對該公司及該公司董事長提起解任董事之訴（下稱解任訴

訟);(2)對該公司暨董事長等人提起民事訴訟請求損害賠償(下稱求償訴訟),該解任訴訟以及求償訴訟皆為該案之延伸案件。該公司已委任律師對上開投保中心所提起的兩個訴訟進行答辯,並請求法院駁回訴訟。本會計師未因此而修正核閱結論。

勤業眾信聯合會計師事務所

會計師 郭 俐 雯

郭俐雯



會計師 陳 培 德

陳培德



證券暨期貨管理委員會核准文號  
台財證六字第 0920123784 號

金融監督管理委員會核准文號  
金管證審字第 1080321204 號

中 華 民 國 110 年 8 月 6 日

## 群聯電子股份有限公司及子公司

## 合併資產負債表

民國 110 年 6 月 30 日暨民國 109 年 12 月 31 日及 6 月 30 日

單位：新台幣仟元

代 碼	資 產	110年6月30日 (經核閱)			109年12月31日 (經查核)			109年6月30日 (經核閱)		
		金 額	%		金 額	%		金 額	%	
	流動資產									
1100	現金及約當現金 (附註六)	\$ 18,538,741	33		\$ 14,961,122	31		\$ 11,468,151	28	
1110	透過損益按公允價值衡量之金融資產 (附註七)	1,161,884	2		5,494,720	12		3,357,145	8	
1136	按攤銷後成本衡量之金融資產 (附註九及二九)	1,160,693	2		293,860	1		75,567	-	
1170	應收帳款—非關係人淨額 (附註十)	6,590,978	12		5,348,420	11		4,607,248	11	
1180	應收帳款—關係人淨額 (附註十及二八)	1,543,554	3		669,281	1		543,862	1	
1200	其他應收款 (附註十)	456,094	1		305,918	1		312,678	1	
1220	本期所得稅資產	4,260	-		4,635	-		48,829	-	
1310	存貨 (附註十一)	15,599,873	28		10,141,479	21		13,062,056	32	
1410	預付款項	105,269	-		74,217	-		74,962	-	
1479	其他流動資產	35,721	-		33,273	-		90,812	-	
11XX	流動資產總計	<u>45,197,067</u>	<u>81</u>		<u>37,326,925</u>	<u>78</u>		<u>33,641,310</u>	<u>81</u>	
	非流動資產									
1510	透過損益按公允價值衡量之金融資產 (附註七)	544,444	1		437,236	1		422,936	1	
1517	透過其他綜合損益按公允價值衡量之金融資產 (附註八)	504,497	1		360,304	1		553,479	2	
1550	採用權益法之投資 (附註十三)	3,538,850	6		4,007,874	8		2,189,397	5	
1600	不動產、廠房及設備 (附註十四及二九)	5,460,710	10		4,646,540	10		3,713,865	9	
1755	使用權資產 (附註十五)	31,841	-		32,384	-		39,818	-	
1780	無形資產 (附註十六)	283,333	-		313,894	1		261,086	1	
1840	遞延所得稅資產	403,041	1		375,960	1		474,518	1	
1920	其他非流動資產	160,281	-		62,835	-		13,419	-	
15XX	非流動資產總計	<u>10,926,997</u>	<u>19</u>		<u>10,237,027</u>	<u>22</u>		<u>7,668,518</u>	<u>19</u>	
1XXX	資 產 總 計	<u>\$ 56,124,064</u>	<u>100</u>		<u>\$ 47,563,952</u>	<u>100</u>		<u>\$ 41,309,828</u>	<u>100</u>	
	負債及權益									
	流動負債									
2100	短期借款 (附註十七及二九)	\$ 3,419,916	6		\$ 1,480,480	3		\$ -	-	
2130	合約負債	114,369	-		35,553	-		35,911	-	
2170	應付帳款—非關係人	3,263,110	6		2,166,195	5		1,658,170	4	
2180	應付帳款—關係人 (附註二八)	1,700,485	3		1,289,722	3		840,115	2	
2200	其他應付款 (附註十八)	11,037,627	20		6,045,010	13		7,374,651	18	
2230	本期所得稅負債	837,684	1		93,608	-		617,427	1	
2280	租賃負債 (附註十五)	19,396	-		16,420	-		15,071	-	
2320	一年內到期長期借款 (附註十七及二九)	30,716	-		30,486	-		-	-	
2399	其他流動負債 (附註十九)	954,651	2		605,208	1		691,755	2	
21XX	流動負債總計	<u>21,377,954</u>	<u>38</u>		<u>11,762,682</u>	<u>25</u>		<u>11,233,100</u>	<u>27</u>	
	非流動負債									
2540	長期借款 (附註十七及二九)	180,220	1		195,636	-		-	-	
2570	遞延所得稅負債	141,121	-		325,441	1		103,436	1	
2580	租賃負債 (附註十五)	12,837	-		16,212	-		25,040	-	
2630	長期遞延收入	-	-		-	-		3,833	-	
2640	淨確定福利負債	104,058	-		103,528	-		95,528	-	
2645	存入保證金	3,867	-		4,986	-		134	-	
25XX	非流動負債總計	<u>442,103</u>	<u>1</u>		<u>645,803</u>	<u>1</u>		<u>227,971</u>	<u>1</u>	
2XXX	負債總計	<u>21,820,057</u>	<u>39</u>		<u>12,408,485</u>	<u>26</u>		<u>11,461,071</u>	<u>28</u>	
	歸屬於母公司業主之權益 (附註二一)									
3110	普通股股本	1,970,740	3		1,970,740	4		1,970,740	5	
3200	資本公積	6,702,132	12		6,586,173	14		6,848,575	17	
	保留盈餘									
3310	法定盈餘公積	5,174,757	9		4,306,531	9		4,306,531	10	
3320	特別盈餘公積	165,341	-		176,125	-		176,125	1	
3350	未分配盈餘	20,446,605	37		22,281,239	47		16,670,607	40	
3300	保留盈餘總計	25,786,703	46		26,763,895	56		21,153,263	51	
3400	其他權益	( 155,568 )	-		( 165,341 )	-		( 177,233 )	( 1 )	
31XX	母公司業主之權益總計	<u>34,304,007</u>	<u>61</u>		<u>35,155,467</u>	<u>74</u>		<u>29,795,345</u>	<u>72</u>	
36XX	非控制權益	-	-		-	-		53,412	-	
3XXX	權益總計	<u>34,304,007</u>	<u>61</u>		<u>35,155,467</u>	<u>74</u>		<u>29,848,757</u>	<u>72</u>	
	負債與權益總計	<u>\$ 56,124,064</u>	<u>100</u>		<u>\$ 47,563,952</u>	<u>100</u>		<u>\$ 41,309,828</u>	<u>100</u>	

後附之附註係本合併財務報告之一部分。

(請參閱勤業眾信聯合會計師事務所民國 110 年 8 月 6 日會計師核閱報告)

董事長：潘健成

經理人：歐陽志光

會計主管：陳寶鳳



## 群聯電子股份有限公司及子公司

## 合併綜合損益表

民國 110 年及 109 年 4 月 1 日至 6 月 30 日以及民國 110 年及 109 年 1 月 1 日至 6 月 30 日

(僅經核閱，未依一般公認審計準則查核)

單位：除每股盈餘為新台幣  
元外，係新台幣仟元

代 碼	110年4月1日至6月30日		109年4月1日至6月30日		110年1月1日至6月30日		109年1月1日至6月30日	
	金 額	%	金 額	%	金 額	%	金 額	%
營業收入 (附註二八)								
4110 銷貨收入	\$ 16,201,521	102	\$ 10,904,792	101	\$ 29,210,352	102	\$ 24,041,541	101
4190 減：銷貨退回與折讓	<u>364,748</u>	<u>2</u>	<u>72,005</u>	<u>1</u>	<u>528,192</u>	<u>2</u>	<u>388,049</u>	<u>1</u>
4100 銷貨收入淨額	15,836,773	100	10,832,787	100	28,682,160	100	23,653,492	100
4800 其他營業收入	<u>73,203</u>	<u>-</u>	<u>22,062</u>	<u>-</u>	<u>115,766</u>	<u>-</u>	<u>68,060</u>	<u>-</u>
4000 合 計	<u>15,909,976</u>	<u>100</u>	<u>10,854,849</u>	<u>100</u>	<u>28,797,926</u>	<u>100</u>	<u>23,721,552</u>	<u>100</u>
5000 營業成本 (附註十一、二二及二八)	<u>10,723,295</u>	<u>68</u>	<u>8,167,396</u>	<u>75</u>	<u>19,782,407</u>	<u>69</u>	<u>17,119,381</u>	<u>72</u>
5920 與關聯企業間之未實現銷貨利益	( <u>21,888</u> )	<u>-</u>	( <u>14,603</u> )	<u>-</u>	( <u>47,199</u> )	<u>-</u>	( <u>63,700</u> )	<u>-</u>
5950 營業毛利	<u>5,164,793</u>	<u>32</u>	<u>2,672,850</u>	<u>25</u>	<u>8,968,320</u>	<u>31</u>	<u>6,538,471</u>	<u>28</u>
營業費用 (附註二二)								
6100 推銷費用	255,734	2	137,573	1	466,705	2	305,447	1
6200 管理費用	228,428	1	164,153	2	421,737	1	364,002	2
6300 研究發展費用	2,087,532	13	1,239,045	11	3,653,045	13	2,986,986	13
6450 預期信用減損損失 (附註十)	<u>56,601</u>	<u>-</u>	<u>52,220</u>	<u>1</u>	<u>55,431</u>	<u>-</u>	<u>19,537</u>	<u>-</u>
6000 合 計	<u>2,628,295</u>	<u>16</u>	<u>1,592,991</u>	<u>15</u>	<u>4,596,918</u>	<u>16</u>	<u>3,675,972</u>	<u>16</u>
6900 營業淨利	<u>2,536,498</u>	<u>16</u>	<u>1,079,859</u>	<u>10</u>	<u>4,371,402</u>	<u>15</u>	<u>2,862,499</u>	<u>12</u>
營業外收入及支出 (附註二二)								
7010 其他收入	47,946	-	81,469	1	67,015	-	116,932	-
7020 其他利益及損失	123,860	1	( 37,794)	( 1)	220,777	1	( 68,327)	-
7050 財務成本	( 6,259)	-	( 457)	-	( 10,933)	-	( 1,023)	-
7060 採用權益法認列之關聯企業損益份額 (附註十三)	43,837	-	( 12,054)	-	142,011	1	422,554	2
7100 利息收入	<u>10,610</u>	<u>-</u>	<u>12,234</u>	<u>-</u>	<u>18,259</u>	<u>-</u>	<u>28,672</u>	<u>-</u>
7000 合 計	<u>219,994</u>	<u>1</u>	<u>43,398</u>	<u>-</u>	<u>437,129</u>	<u>2</u>	<u>498,808</u>	<u>2</u>
7900 稅前淨利	2,756,492	17	1,123,257	10	4,808,531	17	3,361,307	14
7950 所得稅費用 (利益) (附註二三)	<u>492,411</u>	<u>3</u>	( <u>61,501</u> )	( 1)	<u>856,910</u>	<u>3</u>	<u>278,397</u>	<u>1</u>
8200 本期淨利	<u>2,264,081</u>	<u>14</u>	<u>1,184,758</u>	<u>11</u>	<u>3,951,621</u>	<u>14</u>	<u>3,082,910</u>	<u>13</u>
其他綜合損益								
8310 不重分類至損益之項目								
8316 透過其他綜合損益按公允價值衡量之權益工具投資未實現評價損益	( 39,360)	-	78,046	-	59,188	-	21,041	-
8320 採用權益法認列之關聯企業其他綜合損益份額	57,650	-	-	-	98,327	-	-	-
8360 後續可能重分類至損益之項目								
8361 國外營運機構財務報表換算之兌換差額	( 51,135)	-	( 30,396)	-	( 120,869)	-	( 40,940)	-
8399 與可能重分類至損益之項目相關之所得稅	-	-	5,916	-	-	-	7,967	-
8300 合 計	( <u>32,845</u> )	<u>-</u>	<u>53,566</u>	<u>-</u>	<u>36,646</u>	<u>-</u>	( <u>11,932</u> )	<u>-</u>
8500 本期綜合損益總額	<u>\$ 2,231,236</u>	<u>14</u>	<u>\$ 1,238,324</u>	<u>11</u>	<u>\$ 3,988,267</u>	<u>14</u>	<u>\$ 3,070,978</u>	<u>13</u>
8600 本期淨利歸屬於：								
8610 母公司業主	\$ 2,264,081	14	\$ 1,183,293	11	\$ 3,951,621	14	\$ 3,081,342	13
8620 非控制權益	<u>-</u>	<u>-</u>	<u>1,465</u>	<u>-</u>	<u>-</u>	<u>-</u>	<u>1,568</u>	<u>-</u>
	<u>\$ 2,264,081</u>	<u>14</u>	<u>\$ 1,184,758</u>	<u>11</u>	<u>\$ 3,951,621</u>	<u>14</u>	<u>\$ 3,082,910</u>	<u>13</u>
8700 本期綜合損益總額歸屬於：								
8710 母公司業主	\$ 2,231,236	14	\$ 1,237,678	11	\$ 3,988,267	14	\$ 3,070,516	13
8720 非控制權益	<u>-</u>	<u>-</u>	<u>646</u>	<u>-</u>	<u>-</u>	<u>-</u>	<u>462</u>	<u>-</u>
	<u>\$ 2,231,236</u>	<u>14</u>	<u>\$ 1,238,324</u>	<u>11</u>	<u>\$ 3,988,267</u>	<u>14</u>	<u>\$ 3,070,978</u>	<u>13</u>
每股盈餘 (附註二四)								
9710 基 本	<u>\$ 11.49</u>		<u>\$ 6.00</u>		<u>\$ 20.05</u>		<u>\$ 15.64</u>	
9810 稀 釋	<u>\$ 11.24</u>		<u>\$ 5.99</u>		<u>\$ 19.53</u>		<u>\$ 15.46</u>	

後附之附註係本合併財務報告之一部分。

(請參閱勤業眾信聯合會計師事務所民國 110 年 8 月 6 日會計師核閱報告)

董事長：潘健成



經理人：歐陽志光



會計主管：陳寶鳳



群聯電子股份有限公司及子公司  
合併權益變動表  
民國 110 年及 109 年 1 月 1 日至 6 月 30 日  
(僅經核閱，未依一般公認會計準則查核)

單位：新台幣仟元

代碼	歸屬於母公 司業	主之權					益項		總計	非控制權	益總計
		普通股本	資本公積	保留盈餘	其他權	益項	透過其他綜合損益按公允價值衡量之金融資產	未實現評價損益			
A1	109年1月1日餘額	\$ 1,970,740	\$ 6,724,104	\$ 3,850,715	\$ 380,927	\$ 16,411,959	(\$ 112,499)	(\$ 63,626)	\$ 29,162,320	\$ 26,308	\$ 29,188,628
B1	108年度盈餘分配 提列法定盈餘公積	-	-	455,816	-	(455,816)	-	-	-	-	-
B17	迴轉特別盈餘公積	-	-	-	(204,802)	204,802	-	-	-	-	-
B5	現金股利-每股13元	-	-	-	-	(2,561,962)	-	-	(2,561,962)	-	(2,561,962)
C7	採用權益法認列之關聯企業變動數	-	32,958	-	-	-	-	-	32,958	-	32,958
M7	對子公司所有權益變動數	-	(447)	-	-	-	-	-	(447)	447	-
N1	股份基礎給付交易	-	91,960	-	-	-	-	-	91,960	-	91,960
O1	非控制權益變動	-	-	-	-	-	-	-	-	26,195	26,195
Q1	處分透過其他綜合損益按公允價值衡量之權益 工具投資	-	-	-	-	(9,718)	-	9,718	-	-	-
D1	109年1月1日至6月30日淨利	-	-	-	-	3,081,342	-	-	3,081,342	1,568	3,082,910
D3	109年1月1日至6月30日稅後其他綜合損益	-	-	-	-	-	(31,867)	21,041	(10,826)	(1,106)	(11,932)
Z1	109年6月30日餘額	\$ 1,970,740	\$ 6,848,575	\$ 4,306,531	\$ 176,125	\$ 16,670,607	(\$ 144,366)	(\$ 32,867)	\$ 29,795,345	\$ 53,412	\$ 29,848,757
A1	110年1月1日餘額	\$ 1,970,740	\$ 6,586,173	\$ 4,306,531	\$ 176,125	\$ 22,281,239	(\$ 37,091)	(\$ 128,250)	\$ 35,155,467	\$ -	\$ 35,155,467
B1	109年度盈餘分配 提列法定盈餘公積	-	-	868,226	-	(868,226)	-	-	-	-	-
B17	迴轉特別盈餘公積	-	-	-	(10,784)	10,784	-	-	-	-	-
B5	現金股利-每股23元	-	-	-	-	(4,532,702)	-	-	(4,532,702)	-	(4,532,702)
C7	採用權益法認列之關聯企業變動數	-	-	-	-	(422,984)	-	-	(422,984)	-	(422,984)
N1	股份基礎給付交易	-	115,959	-	-	-	-	-	115,959	-	115,959
Q1	處分透過其他綜合損益按公允價值衡量之權益 工具投資	-	-	-	-	26,873	-	(26,873)	-	-	-
D1	110年1月1日至6月30日淨利	-	-	-	-	3,951,621	-	-	3,951,621	-	3,951,621
D3	110年1月1日至6月30日稅後其他綜合損益	-	-	-	-	-	(120,869)	157,515	36,646	-	36,646
Z1	110年6月30日餘額	\$ 1,970,740	\$ 6,702,132	\$ 5,174,757	\$ 165,341	\$ 20,446,605	(\$ 157,960)	\$ 2,392	\$ 34,304,007	\$ -	\$ 34,304,007

後附之附註係本合併財務報告之一部分。

(請參閱勤業眾信聯合會計師事務所民國110年8月6日會計師核閱報告)

董事長：潘健成



經理人：歐陽志光



會計主管：陳寶鳳





群聯電子股份有限公司及子公司

合併現金流量表

民國 110 年及 109 年 1 月 1 日至 6 月 30 日

(僅經核閱，未依一般公認審計準則查核)

單位：新台幣仟元

代 碼		110年1月1日 至6月30日	109年1月1日 至6月30日
	營業活動之現金流量		
A00010	稅前淨利	\$ 4,808,531	\$ 3,361,307
A20010	收益費損項目		
A20100	折舊費用	220,950	175,401
A20200	攤銷費用	122,127	94,330
A20300	預期信用減損損失	55,431	19,537
A20400	透過損益按公允價值衡量之金融 資產淨(利益)損失	( 307,453)	22,503
A20900	財務成本	10,933	1,023
A21200	利息收入	( 18,259)	( 28,672)
A21300	股利收入	( 36,059)	( 53,155)
A21900	員工認股權酬勞成本	115,959	91,960
A22300	採用權益法認列之關聯企業損益 份額	( 142,011)	( 422,554)
A22500	處分不動產、廠房及設備利益	-	( 4)
A23200	處分投資損失	-	1,109
A23700	存貨跌價(回升利益)損失	( 213,763)	285,803
A23900	與關聯企業間之未實現銷貨利益	47,199	63,700
A24100	未實現外幣兌換(利益)損失	( 4,736)	34,323
A29900	租賃修改利益	( 5)	( 262)
A29900	提列退款負債	393,973	283,658
A30000	營業資產及負債之淨變動數		
A31150	應收帳款	( 2,169,488)	732,084
A31180	其他應收款	( 77,977)	166,770
A31200	存 貨	( 5,244,631)	( 1,814,960)
A31230	預付款項	( 31,052)	190,036
A31240	其他流動資產	( 2,506)	( 55,079)
A32125	合約負債	78,816	( 94,704)
A32150	應付帳款	1,496,517	( 1,134,198)
A32180	其他應付款	482,584	432,283
A32230	其他流動負債	( 58,069)	( 86,775)
A32240	淨確定福利負債	530	583
A32250	遞延收入	-	( 227)
A33000	營運產生之現金流(出)入	( 472,459)	2,265,820

(接次頁)

(承前頁)

代 碼		110年1月1日 至6月30日	109年1月1日 至6月30日
A33300	支付之利息	(\$ 6,104)	(\$ 1,023)
A33500	支付之所得稅	( 323,912)	( 313,294)
AAAA	營業活動之淨現金流(出)入	( 802,475)	1,951,503
	投資活動之現金流量		
B00010	取得透過其他綜合損益按公允價值衡 量之金融資產	( 85,005)	-
B00020	處分透過其他綜合損益按公允價值衡 量之金融資產價款	-	71,936
B00040	取得按攤銷後成本衡量之金融資產	( 3,652,671)	( 19,294)
B00050	處分按攤銷後成本衡量之金融資產價 款	2,791,061	-
B00100	取得透過損益按公允價值衡量之金融 資產	( 203,338)	( 13,892)
B00200	處分透過損益按公允價值衡量之金融 資產價款	4,721,119	92,379
B00200	透過損益按公允價值衡量之金融資產 減資退回股款	15,300	19,140
B01800	取得採用權益法之投資	-	( 136,495)
B02300	處分子公司之淨現金流出	( 71,226)	-
B02400	採用權益法之投資減資退回股款	54,457	-
B02700	購置不動產、廠房及設備	( 971,982)	( 605,253)
B02800	處分不動產、廠房及設備價款	-	19
B03700	存出保證金增加	( 418)	( 6,923)
B04500	購置無形資產	( 91,576)	( 87,408)
B07100	預付設備款增加	( 136,815)	-
B07500	收取之利息	17,051	29,319
B07600	收取關聯企業股利	71,313	-
B07600	收取其他股利	36,059	-
BBBB	投資活動之淨現金流入(出)	2,493,329	( 656,472)
	籌資活動之現金流量		
C00100	短期借款增加	1,974,008	-
C01700	償還長期借款	( 15,186)	-
C03100	存入保證金減少	( 1,119)	-
C04020	租賃負債本金償還	( 10,074)	( 8,908)
C05800	非控制權益增加	-	26,195
CCCC	籌資活動之淨現金流入	1,947,629	17,287
DDDD	匯率變動對現金及約當現金之影響	( 60,864)	( 49,424)


(接次頁)


(承前頁)


<u>代 碼</u>		<u>110年1月1日 至6月30日</u>	<u>109年1月1日 至6月30日</u>
E000	本期現金及約當現金增加數	\$ 3,577,619	\$ 1,262,894
E00100	期初現金及約當現金餘額	<u>14,961,122</u>	<u>10,205,257</u>
E00200	期末現金及約當現金餘額	<u>\$ 18,538,741</u>	<u>\$ 11,468,151</u>

後附之附註係本合併財務報告之一部分。

(請參閱勤業眾信聯合會計師事務所民國 110 年 8 月 6 日會計師核閱報告)

董事長：潘健成 

經理人：歐陽志光 

會計主管：陳寶鳳 

群聯電子股份有限公司及子公司

合併財務報表附註

民國 110 年及 109 年 1 月 1 日至 6 月 30 日

(僅經核閱，未依一般公認審計準則查核)

(除另予註明者外，金額為新台幣仟元)

一、公司沿革

本公司於 89 年 11 月 8 日核准設立，主要從事於快閃記憶體控制晶片設計及週邊應用整合之設計製造等業務。

本公司股票已於 93 年 12 月 6 日獲准於財團法人中華民國證券櫃檯買賣中心買賣交易。

本合併財務報告係以本公司之功能性貨幣新台幣表達。

二、通過財務報告之日期及程序

本合併財務報告於 110 年 8 月 6 日經董事會通過。

三、新發布及修訂準則及解釋之適用

- (一) 首次適用金融監督管理委員會（以下稱「金管會」）認可並發布生效之國際財務報導準則（IFRS）、國際會計準則（IAS）、解釋（IFRIC）及解釋公告（SIC）（以下稱「IFRSs」）

適用修正後之金管會認可並發布生效之 IFRSs 將不致造成合併公司會計政策之重大變動。

- (二) 111 年適用之金管會認可之 IFRSs

<u>新發布 / 修正 / 修訂準則及解釋</u>	<u>IASB 發布之生效日</u>
「IFRSs 2018-2020 之年度改善」	2022 年 1 月 1 日（註 1）
IFRS 3 之修正「對觀念架構之引述」	2022 年 1 月 1 日（註 2）
IAS 16 之修正「不動產、廠房及設備：達到預定使用狀態前之價款」	2022 年 1 月 1 日（註 3）
IAS 37 之修正「虧損性合約—履行合約之成本」	2022 年 1 月 1 日（註 4）

註 1：IFRS 9 之修正適用於 2022 年 1 月 1 日以後開始之年度報導期間所發生之金融負債之交換或條款修改；IAS 41「農業」之修正適用於 2022 年 1 月 1 日以後開始之年度報導期間之公允

價值衡量；IFRS 1「首次採用 IFRSs」之修正係追溯適用於 2022 年 1 月 1 日以後開始之年度報導期間。

註 2：收購日在年度報導期間開始於 2022 年 1 月 1 日以後之企業合併適用此項修正。

註 3：於 2021 年 1 月 1 日以後始達管理階層預期運作方式之必要地點及狀態之廠房、不動產及設備適用此項修正。

註 4：於 2022 年 1 月 1 日尚未履行所有義務之合約適用此項修正。

截至本合併財務報告通過發布日止，合併公司仍持續評估上述準則、解釋之修正對財務狀況與財務績效之影響，相關影響待評估完成時予以揭露。

(三) 國際會計準則理事會 (IASB) 已發布但尚未經金管會認可並發布生效之 IFRSs

新發布 / 修正 / 修訂準則及解釋	IASB 發布之生效日(註1)
IFRS 10 及 IAS 28 之修正「投資者與其關聯企業或合資間之資產出售或投入」	未定
IFRS 17「保險合約」	2023 年 1 月 1 日
IFRS 17 之修正	2023 年 1 月 1 日
IAS 1 之修正「負債分類為流動或非流動」	2023 年 1 月 1 日
IAS 1 之修正「會計政策之揭露」	2023 年 1 月 1 日 (註 2)
IAS 8 之修正「會計估計之定義」	2023 年 1 月 1 日 (註 3)
IAS 12 之修正「與單一交易所產生之資產及負債有關之遞延所得稅」	2023 年 1 月 1 日 (註 4)

註 1：除另註明外，上述新發布 / 修正 / 修訂準則或解釋係於各該日期以後開始之年度報導期間生效。

註 2：於 2023 年 1 月 1 日以後開始之年度報導期間推延適用此項修正。

註 3：於 2023 年 1 月 1 日以後開始之年度報導期間所發生之會計估計變動及會計政策變動適用此項修正。

註 4：除於 2022 年 1 月 1 日就租賃及除役義務之暫時性差異認列遞延所得稅外，該修正係適用於 2022 年 1 月 1 日以後所發生之交易。

截至本合併財務報告通過發布日止，合併公司仍持續評估上述準則、解釋之修正對財務狀況與財務績效之影響，相關影響待評估完成時予以揭露。

#### 四、重大會計政策之彙總說明

##### (一) 遵循聲明

本合併財務報告係依照證券發行人財務報告編製準則及經金管會認可並發布生效之 IAS 34「期中財務報導」編製。本合併財務報告並未包含整份年度財務報告所規定之所有 IFRSs 揭露資訊。

##### (二) 編製基礎

除按公允價值衡量之金融工具及按確定福利義務現值減除計畫資產公允價值認列之淨確定福利負債外，本合併財務報告係依歷史成本基礎編製。

公允價值衡量依照相關輸入值之可觀察程度及重要性分為第 1 等級至第 3 等級：

1. 第 1 等級輸入值：係指於衡量日可取得之相同資產或負債於活躍市場之報價（未經調整）。
2. 第 2 等級輸入值：係指除第 1 等級之報價外，資產或負債直接（亦即價格）或間接（亦即由價格推導而得）之可觀察輸入值。
3. 第 3 等級輸入值：係指資產或負債之不可觀察之輸入值。

##### (三) 合併基礎

1. 本合併財務報告編製原則與 109 年度合併財務報告相同。
2. 子公司明細、持股比率及營業項目，參閱附註十二、附表六及附表七。

##### (四) 其他重大會計政策

除下列說明外，請參閱 109 年度合併財務報告之重大會計政策之彙總說明。

##### 1. 確定福利退職後福利

期中期間之退休金成本係採用前一年度結束日依精算決定之退休金成本率，以年初至當期末為基礎計算，並針對本期之

重大市場波動，及重大計畫修正、清償或其他重大一次性事項加以調整。

## 2. 所得稅

所得稅費用係當期所得稅及遞延所得稅之總和。期中期間之所得稅係以年度為基礎進行評估，以預期年度總盈餘所適用之稅率，就期中稅前利益予以計算。

## 五、重大會計判斷、估計及假設不確定性之主要來源

本合併財務報告所採用之重大會計判斷、估計及假設不確定性之主要來源與 109 年度合併財務報告一致。

合併公司將新型冠狀病毒肺炎疫情近期在我國之發展及對經濟環境可能之影響，納入對現金流量推估、成長率、折現率、獲利能力等相關重大會計估計之考量，管理階層將持續檢視估計與基本假設。若估計之修正僅影響當期，則於修正當期認列；若會計估計之修正同時影響當期及未來期間，則於修正當期及未來期間認列。

## 六、現金及約當現金

	110年6月30日	109年12月31日	109年6月30日
庫存現金及週轉金	\$ 125	\$ 126	\$ 95
銀行支票及活期存款	11,102,398	10,490,173	9,294,084
約當現金			
原始到期日在 3 個月以			
內之銀行定期存款	<u>7,436,218</u>	<u>4,470,823</u>	<u>2,173,972</u>
	<u>\$18,538,741</u>	<u>\$14,961,122</u>	<u>\$11,468,151</u>

## 七、透過損益按公允價值衡量之金融資產

	110年6月30日	109年12月31日	109年6月30日
<u>非衍生金融資產—流動</u>			
強制透過損益按公允價值			
衡量			
受益憑證—開放型基金	\$ 473,508	\$ 4,989,343	\$ 2,833,672
國內上市（櫃）股票	<u>688,376</u>	<u>505,377</u>	<u>523,473</u>
	<u>\$ 1,161,884</u>	<u>\$ 5,494,720</u>	<u>\$ 3,357,145</u>

（接次頁）

(承前頁)

	110年6月30日	109年12月31日	109年6月30日
<u>非衍生金融資產－非流動</u>			
<u>強制透過損益按公允價值</u>			
<u>衡量</u>			
私募基金	\$ 40,373	\$ 42,033	\$ 44,247
國內上市(櫃)股票	28,350	-	-
國內非上市(櫃)股票	383,480	314,214	306,827
國外非上市(櫃)股票	92,241	80,989	71,862
	<u>\$ 544,444</u>	<u>\$ 437,236</u>	<u>\$ 422,936</u>

八、透過其他綜合損益按公允價值衡量之金融資產－非流動

	110年6月30日	109年12月31日	109年6月30日
<u>透過其他綜合損益按公允價</u>			
<u>值衡量之權益工具投資</u>			
國內非上市(櫃)股票	\$ 228,887	\$ 139,069	\$ 222,716
國外非上市(櫃)股票	275,610	221,235	330,763
	<u>\$ 504,497</u>	<u>\$ 360,304</u>	<u>\$ 553,479</u>

合併公司依中長期策略目的投資國內(外)非上市(櫃)股票，並預期透過長期投資獲利。合併公司管理階層認為若將該等投資之短期公允價值波動列入損益，與前述長期投資規劃並不一致，因此選擇指定該等投資為透過其他綜合損益按公允價值衡量。

九、按攤銷後成本衡量之金融資產－流動

	110年6月30日	109年12月31日	109年6月30日
境外資金外匯存款專戶(註)	\$ 1,120,244	\$ 253,451	\$ -
質抵押定存單	40,449	40,409	40,396
原始到期日超過3個月之定期存款	-	-	35,171
	<u>\$ 1,160,693</u>	<u>\$ 293,860</u>	<u>\$ 75,567</u>

截至109年6月30日止，原始到期日超過3個月之定期存款利率區間為年利率0.13%~1.75%。合併公司評估上述金融資產之預期信用風險不高且原始認列後信用風險均未增加。

按攤銷後成本衡量之金融資產質押之資訊，參閱附註二九。



註：合併公司依「境外資金匯回管理運用及課稅條例」於 109 年 8 月、110 年 1 月及 3 月經財政部核准匯回，並依稅後淨額存入外匯存款專戶。該專戶之存款依法令規定受有自由運用之限制。

十、應收帳款及其他應收款

	<u>110年6月30日</u>	<u>109年12月31日</u>	<u>109年6月30日</u>
<u>應收帳款</u>			
按攤銷後成本衡量			
總帳面金額－非關係人	\$ 6,687,518	\$ 5,389,529	\$ 4,724,145
總帳面金額－關係人			
(附註二八)	<u>1,543,554</u>	<u>669,281</u>	<u>543,862</u>
	8,231,072	6,058,810	5,268,007
減：備抵損失	( <u>96,540</u> )	( <u>41,109</u> )	( <u>116,897</u> )
淨    額	<u>\$ 8,134,532</u>	<u>\$ 6,017,701</u>	<u>\$ 5,151,110</u>
<u>其他應收款</u>			
應收退稅款	\$ 334,815	\$ 258,092	\$ 194,586
讓售應收帳款	27,991	15,790	19,818
應收股利	-	-	53,155
其    他	<u>93,288</u>	<u>32,036</u>	<u>45,119</u>
	<u>\$ 456,094</u>	<u>\$ 305,918</u>	<u>\$ 312,678</u>

應收帳款

合併公司對商品銷售之平均授信期間為 30~90 天，合併公司採行之政策係僅與評等相當於投資等級以上（含）之對象進行交易，並於必要情形下取得足額或部分之擔保以減輕因拖欠所產生財務損失之風險。合併公司使用獨立評等機構提供資訊或其他公開可得之財務資訊及歷史交易記錄對主要客戶予以評等。合併公司持續監督信用暴險及交易對方之信用等級，並將總交易金額分散至信用評等合格之不同客戶，另每年複核交易對方信用額度以管理信用暴險。

為減輕信用風險，合併公司管理階層指派專責人員負責授信額度之評核並依核決權限核准授信及持續施行其他監控程序以確保逾期應收款項之回收已採取適當行動。此外，合併公司於資產負債表日會逐一複核應收款項之可回收金額以確保無法回收之應收款項已提列適當減損損失。據此，本公司管理階層認為合併公司之信用風險已顯著減少。

合併公司按存續期間預期信用損失認列應收帳款之備抵損失。存續期間預期信用損失係使用準備矩陣計算，其考量客戶過去違約紀錄與現時財務狀況。因合併公司之信用損失歷史經驗顯示，不同客戶群之損失型態並無顯著差異，因此準備矩陣未進一步區分客戶群，僅以應收帳款逾期天數訂定預期信用損失率。

若有證據顯示交易對方面臨嚴重財務困難且合併公司無法合理預期可回收金額，例如交易對方正進行清算或債款已逾期超過兩年，合併公司於發存證信函後沖銷相關應收帳款，惟仍會持續追索活動，因追索回收之金額則認列於損益。

合併公司依準備矩陣衡量應收帳款之備抵損失如下：

#### 110年6月30日

	未逾期	逾期	逾期	逾期	逾期	逾期超過	合計
		2個月以內	2至3個月	3至4個月	4至5個月	5個月以上	
總帳面金額	\$ 6,198,185	\$ 380,732	\$ 96,446	\$ 279	\$ 267	\$ 11,609	\$ 6,687,518
備抵損失(存續期間)							
預期信用損失)	( 13,254)	( 36,030)	( 35,290)	( 126)	( 231)	( 11,609)	( 96,540)
攤銷後成本	<u>\$ 6,184,931</u>	<u>\$ 344,702</u>	<u>\$ 61,156</u>	<u>\$ 153</u>	<u>\$ 36</u>	<u>\$ -</u>	<u>\$ 6,590,978</u>

#### 109年12月31日

	未逾期	逾期	逾期	逾期	逾期	逾期超過	合計
		2個月以內	2至3個月	3至4個月	4至5個月	5個月以上	
總帳面金額	\$ 5,070,972	\$ 311,402	\$ 7,128	\$ 27	\$ -	\$ -	\$ 5,389,529
備抵損失(存續期間)							
預期信用損失)	( 18,516)	( 17,414)	( 5,156)	( 23)	-	-	( 41,109)
攤銷後成本	<u>\$ 5,052,456</u>	<u>\$ 293,988</u>	<u>\$ 1,972</u>	<u>\$ 4</u>	<u>\$ -</u>	<u>\$ -</u>	<u>\$ 5,348,420</u>

#### 109年6月30日

	未逾期	逾期	逾期	逾期	逾期	逾期超過	合計
		2個月以內	2至3個月	3至4個月	4至5個月	5個月以上	
總帳面金額	\$ 4,193,140	\$ 508,870	\$ 22,135	\$ -	\$ -	\$ -	\$ 4,724,145
備抵損失(存續期間)							
預期信用損失)	( 26,761)	( 75,072)	( 15,064)	-	-	-	( 116,897)
攤銷後成本	<u>\$ 4,166,379</u>	<u>\$ 433,798</u>	<u>\$ 7,071</u>	<u>\$ -</u>	<u>\$ -</u>	<u>\$ -</u>	<u>\$ 4,607,248</u>

應收帳款備抵損失之變動資訊如下：

	110年1月1日 至6月30日	109年1月1日 至6月30日
期初餘額	\$ 41,109	\$ 97,378
加：本期提列	55,431	19,537
外幣換算差額	-	( 18)
期末餘額	<u>\$ 96,540</u>	<u>\$ 116,897</u>

合併公司期末尚未到期之應收帳款進行讓售之相關資訊如下：

單位：仟元

交 易 對 象	讓 售 金 額	轉列至其他應 收 款 金 額	尚 可 預 支 金 額	已 預 支 金 額	已 預 支 金 額 年 利 率 (%)
<u>110年6月30日</u>					
匯豐商業銀行	US\$ 1,166	US\$ 1,005	\$ -	\$ -	-
<u>109年12月31日</u>					
匯豐商業銀行	US\$ 690	US\$ 554	-	-	-
<u>109年6月30日</u>					
匯豐商業銀行	US\$ 789	US\$ 669	-	-	-

合併公司對讓售予匯豐商業銀行之未到期應收帳款於扣除相關費用後無須承擔款項無法收回之風險。

#### 十一、存 貨

	110年6月30日	109年12月31日	109年6月30日
原 料	\$ 7,390,083	\$ 5,298,782	\$ 7,782,248
在 製 品	5,397,594	3,525,646	3,065,917
半 成 品	2,701,875	1,267,154	1,994,320
製 成 品	110,321	49,897	219,107
商 品 存 貨	-	-	464
	<u>\$15,599,873</u>	<u>\$10,141,479</u>	<u>\$13,062,056</u>

110年及109年4月1日至6月30日與110年及109年1月1日至6月30日與存貨相關之銷貨成本分別為10,723,295仟元、8,167,396仟元、19,782,407仟元及17,119,381仟元。

110年及109年4月1日至6月30日與110年及109年1月1日至6月30日之銷貨成本分別包括存貨跌價回升利益47,716仟元、跌價損失304,727仟元、跌價回升利益213,763仟元及跌價損失285,803仟元。存貨跌價回升係因市場銷售價格上揚所致。

## 十二、子 公 司

### (一) 列入合併財務報告之子公司

本合併財務報告編製主體如下：

投資公司名稱	子公司名稱	業務性質	所 持 股 權 百 分 比			說 明
			110年 6月30日	109年 12月31日	109年 6月30日	
本公司	聯旭東投資股份有限公司	一般投資業	100%	100%	100%	—
	Phison Electronics Japan Corp.	業務服務據點	100%	100%	100%	—
	群欣電子股份有限公司	一般投資業	100%	100%	100%	—
	群馬電子股份有限公司	投資及貿易服務	100%	100%	100%	—
	Phisontech Electronics (Malaysia) Sdn. Bhd.	快閃記憶體控制晶片及週邊應用整合之設計、製造及銷售	-	-	100%	註 1
	Global Flash Limited	投資及貿易服務	100%	100%	100%	—
	Power Flash (Samoa) Limited	投資及貿易服務	100%	100%	100%	—
	Everspeed Technology Limited	電子零組件買賣	100%	100%	100%	—
	Regis Investment (Samoa) Limited	一般投資業	100%	100%	100%	—
Global Flash Limited	群鴻科技（深圳）有限公司	存儲設備、電子產品及零配 件之設計、研發、批發、 進出口及相關業務	-	-	100%	註 2
	Core Storage Electronic (Samoa) Limited	投資及貿易服務	100%	100%	100%	—
Core Storage Electronic (Samoa) Limited	合肥兆芯電子有限公司	電子產品軟硬件的研發、設 計、生產、銷售、技術服 務等相關業務	-	-	95.49%	註 3
合肥兆芯電子有限公司	合肥億超電子科技有限 公司	電子產品軟硬件的研發、設 計、銷售、技術服務等相 關業務及一般投資業	-	-	100%	註 3
	群鴻科技（深圳）有限 公司	存儲設備、電子產品及零配 件之設計、研發、批發、 進出口及相關業務	-	-	-	註 2 及 3
聯旭東投資股份有限公司	曜成科技股份有限公司	電子零組件製造及買賣	100%	100%	100%	—
Power Flash (Samoa) Limited	Power Flash (HK) Limited	電子產品買賣及貿易服務	100%	100%	100%	—
Everspeed Technology Limited	華威達科技股份有限公司	快閃記憶體相關產品之製 造及買賣	-	100%	100%	註 4
Regis Investment (Samoa) Limited	RealYou Investment Limited	一般投資業	100%	100%	100%	—
RealYou Investment Limited	合肥瑞瀚電子科技有限 公司	電子產品軟硬件的研發、設 計、銷售、技術服務等相 關業務及一般投資業	100%	100%	100%	—
群欣電子股份有限公司	Phison Technology Inc.	業務服務據點	100%	100%	100%	—
群馬電子股份有限公司	群佳科技製造股份有限 公司	電子零組件製造與買賣	100%	100%	-	註 5

註 1：該公司已於 109 年 10 月結束營運並完成清算程序。

註 2：合肥兆芯電子有限公司於 109 年 7 月向集團內公司 Global Flash Limited 取得群鴻科技（深圳）有限公司 100% 股權，此一交易屬共同控制下之組織重組。

註 3：本公司於 109 年 8 月經董事會決議，出售合肥兆芯電子有限公司（合肥兆芯）46.48% 之股權，此交易於 109 年 11 月完成交割後，合併公司即喪失對合肥兆芯之控制，故終止將合肥兆芯及其子公司列入合併財務報告，並將合肥兆芯轉列至採

用權益法之投資（關聯企業），相關資訊請參閱 109 年合併財報附註二七。另合併公司於 109 年 11 月與 110 年 2 月以合肥兆芯股權參與認購深圳宏芯宇股份有限公司增資新股案，請參閱附註十三（四）之說明。

註 4：該公司已於 110 年 3 月結束營運，清算程序進行中。

註 5：合併公司於 109 年 7 月取得群佳科技製造股份有限公司（原名：群耀科技股份有限公司）100%之股份。

註 6：上述列入合併財務報表之子公司係非重要子公司，其財務報告未經會計師核閱。

(二) 未列入合併財務報告之子公司：無。

(三) 編製合併財務報表時，合併個體公司間之重大交易業已全數沖銷。

### 十三、採用權益法之投資

	110年6月30日	109年12月31日	109年6月30日
<u>投資關聯企業—非上市(櫃)公司</u>			
深圳宏芯宇電子股份有限公司	\$ 2,912,161	\$ 1,973,587	\$ 476,237
EpoStar Electronics (BVI) Corporation	231,806	269,809	265,830
Nextorage Corporation	136,621	98,233	-
合肥芯鵬技術有限公司	140,780	161,207	303,452
ProGrade Digital, Inc.	94,469	88,400	80,050
群東電子股份有限公司	23,013	22,977	23,081
合肥兆芯電子有限公司	-	1,393,661	-
聯淞微電子股份有限公司	-	-	18,263
金士頓電子股份有限公司	-	-	1,022,484
合 計	<u>\$ 3,538,850</u>	<u>\$ 4,007,874</u>	<u>\$ 2,189,397</u>

(一) 上述關聯企業之業務性質、主要營業場所及公司註冊之國家資訊，請參閱附表六及附表七。

(二) 合併公司於 109 年度分別以日圓 294,000 仟元投資 Nextorage Corporation、美元 2,785 仟元投資 ProGrade Digital, Inc.及人民幣 20,000 仟元投資合肥芯鵬技術有限公司。截至 110 年 6 月 30 日，合併公司持股比率分別為 49%、32.01%及 24.23%。

- (三) 合併公司於 109 年 9 月以 1,781,640 仟元處分對金士頓電子股份有限公司之投資予非關係人 Kingston Technology Corporation，認列處分投資利益 967,348 仟元。
- (四) 合併公司於 109 年 11 月以合肥兆芯 24.59% 股權（即出資額人民幣 54,500 仟元）為對價，參與認購取得深圳宏芯宇之增資新股 54,500 仟股。另於 110 年 2 月以剩餘合肥兆芯 24.41% 股權（即出資額人民幣 54,095 仟元）為對價，參與認購取得深圳宏芯宇之增資新股 54,095 仟股。截至 110 年 6 月 30 日，合併公司對深圳宏芯宇持股比率為 44.35%。
- (五) 110 年及 109 年 1 月 1 日至 6 月 30 日採用權益法之關聯企業及合併公司對其所享有之損益及其他綜合損益份額，係按未經會計師核閱之財務報告認列。

#### 十四、不動產、廠房及設備

	110年6月30日	109年12月31日	109年6月30日
土地	\$ 1,144,737	\$ 1,144,737	\$ 958,807
土地改良物	1,528	1,865	2,454
建築物	2,051,820	2,085,112	1,713,271
試驗設備	557,525	485,962	537,781
辦公設備	42,502	33,768	25,173
機器設備	124,645	103,466	39,280
其他設備	100,953	79,233	17,699
未完工程	<u>1,437,000</u>	<u>712,397</u>	<u>419,400</u>
	<u>\$ 5,460,710</u>	<u>\$ 4,646,540</u>	<u>\$ 3,713,865</u>

- (一) 本公司為因應營運規模成長，於 109 年 1 月 17 日董事會決議以自地委建方式於竹南廣源科技園區興建廠房大樓，統包工程施作總價約為 1,398,000 仟元，本公司以自有資金支應。預計施工期間為 109 年 3 月至 110 年 12 月。另於 109 年 11 月 12 日董事會決議以自地委建方式於竹南廣源科技園區興建廠房暨附屬裝卸停車空間，統包工程施作總價約為 829,000 仟元，本公司以自有資金因應。預計施工期間為 110 年 2 月至 111 年 3 月。
- (二) 設定作為借款擔保之不動產、廠房及設備，請參閱附註二九。

除認列折舊費用及上述未完工程外，合併公司之不動產、廠房及設備於110年及109年1月1日至6月30日並未發生重大增添、處分及減損情形。

係以直線基礎按下列耐用年數計提折舊：

土地改良物	7年
建築物—建物成本	20至50年
建築物—機電工程成本	20年
試驗設備	3至7年
辦公設備	3至7年
機器設備	1至6年
其他設備	2至15年

## 十五、租賃協議

### (一) 使用權資產

	110年6月30日	109年12月31日	109年6月30日
使用權資產帳面金額			
建築物	\$ 28,666	\$ 27,169	\$ 33,596
運輸設備	710	1,106	469
其他資產	2,465	4,109	5,753
	<u>\$ 31,841</u>	<u>\$ 32,384</u>	<u>\$ 39,818</u>

	110年4月1日 至6月30日	109年4月1日 至6月30日	110年1月1日 至6月30日	109年1月1日 至6月30日
使用權資產之折舊費用				
建築物	\$ 4,266	\$ 4,928	\$ 8,189	\$ 7,946
運輸設備	178	156	397	313
其他資產	822	822	1,644	822
	<u>\$ 5,266</u>	<u>\$ 5,906</u>	<u>\$ 10,230</u>	<u>\$ 9,081</u>

除認列折舊費用外，合併公司之使用權資產於110年及109年1月1日至6月30日並未發生重大增添、轉租及減損情形。

### (二) 租賃負債

	110年6月30日	109年12月31日	109年6月30日
租賃負債帳面金額			
流動	<u>\$ 19,396</u>	<u>\$ 16,420</u>	<u>\$ 15,071</u>
非流動	<u>\$ 12,837</u>	<u>\$ 16,212</u>	<u>\$ 25,040</u>

租賃負債之折現率區間如下：

	110年6月30日	109年12月31日	109年6月30日
建築物	0.70%~4.00%	2.08%~4.00%	2.08%~2.85%
運輸設備	0.58%~2.08%	0.58%~2.60%	2.60%
其他資產	2.08%	2.08%	2.08%

### (三) 其他租賃資訊

合併公司選擇對符合短期租賃之運輸設備、辦公室及宿舍等及符合低價值資產租賃之辦公設備適用認列之豁免，不對該等租賃認列相關使用權資產及租賃負債。

### 十六、無形資產

	110年6月30日	109年12月31日	109年6月30日
電腦軟體	\$ 236,539	\$ 246,830	\$ 188,717
專門技術	<u>46,794</u>	<u>67,064</u>	<u>72,369</u>
	<u>\$ 283,333</u>	<u>\$ 313,894</u>	<u>\$ 261,086</u>

除認列攤銷費用外，合併公司之無形資產於110年及109年1月1日至6月30日並未發生重大增添、處分及減損情形。攤銷費用係以直線基礎按下列耐用年數計提：

電腦軟體	1至5年
專門技術	1至8年

### 十七、借 款

#### (一) 短期借款

	110年6月30日	109年12月31日	109年6月30日
<u>無擔保借款</u>			
銀行借款	\$ 3,389,916	\$ 1,480,480	\$ -
<u>擔保借款 (附註二九)</u>			
銀行借款	<u>30,000</u>	<u>-</u>	<u>-</u>
	<u>\$ 3,419,916</u>	<u>\$ 1,480,480</u>	<u>\$ -</u>
利率區間	0.52%~1.07%	0.57%~1.07%	-



## (二) 長期借款

	110年6月30日	109年12月31日	109年6月30日
擔保借款 (附註二九)			
銀行借款	\$ 210,936	\$ 226,122	\$ -
減：列為1年內到期部分	( 30,716)	( 30,486)	-
長期借款	<u>\$ 180,220</u>	<u>\$ 195,636</u>	<u>\$ -</u>
利率區間	1.50%	1.50%	-
最後到期日	117年1月	117年1月	-

## 十八、其他應付款

	110年6月30日	109年12月31日	109年6月30日
應付薪資及獎金	\$ 5,513,801	\$ 5,033,901	\$ 3,619,001
應付股利	4,532,702	-	2,561,962
其他	991,124	1,011,109	1,193,688
	<u>\$11,037,627</u>	<u>\$ 6,045,010</u>	<u>\$ 7,374,651</u>

## 十九、其他流動負債

	110年6月30日	109年12月31日	109年6月30日
退款負債	\$ 776,897	\$ 490,929	\$ 594,537
應付設備款	44,880	30,499	10,937
代收款	70,936	42,321	33,096
其他	61,938	41,459	53,185
	<u>\$ 954,651</u>	<u>\$ 605,208</u>	<u>\$ 691,755</u>

## 二十、退職後福利計畫

110年及109年4月1日至6月30日與110年及109年1月1日至6月30日認列之確定福利計畫相關退休金費用係以109年及108年12月31日精算決定之退休金成本率計算，金額分別為767仟元、804仟元、1,535仟元及1,608仟元。

## 二一、權益

### (一) 普通股股本

	110年6月30日	109年12月31日	109年6月30日
額定股數 (仟股)	<u>300,000</u>	<u>300,000</u>	<u>280,000</u>
額定股本	<u>\$ 3,000,000</u>	<u>\$ 3,000,000</u>	<u>\$ 2,800,000</u>
已發行且已收足股款之 股數 (仟股)	<u>197,074</u>	<u>197,074</u>	<u>197,074</u>
已發行股本	<u>\$ 1,970,740</u>	<u>\$ 1,970,740</u>	<u>\$ 1,970,740</u>

本公司於 108 年 11 月 11 日董事會通過「108 年度員工認股權憑證發行及認股辦法」，業經金融監督管理委員會金管證發字第 1080336954 號函核准發行，自 108 年 11 月 22 日申報生效。依據發行人募集與發行有價證券處理準則第 56 條第 2 項及本公司 108 年度員工認股權憑證發行及認股辦法之規定，於向主管機關申報生效通知到達之日起一年內發行，得視實際需要，一次或分次發行。

本公司於 109 年 3 月 27 日董事會通過「109 年度員工認股權憑證發行及認股辦法」，業經金融監督管理委員會金管證發字第 1090337137 號函核准發行，自 109 年 4 月 10 日申報生效。依據發行人募集與發行有價證券處理準則第 56 條第 2 項及本公司 109 年度員工認股權憑證發行及認股辦法之規定，於向主管機關申報生效通知到達之日起一年內發行，得視實際需要，一次或分次發行。

已發行之普通股每股面額為 10 元，每股享有一表決權及收取股利之權利。

額定股本中供發行員工認股權憑證所保留之股本為 29,000 仟股。

實際發行資訊，請參閱附註二五股份基礎給付。

## (二) 資本公積

	<u>110年6月30日</u>	<u>109年12月31日</u>	<u>109年6月30日</u>
<u>得用以彌補虧損、發放現金或撥充股本(1)</u>			
股票發行溢價	\$ 6,237,434	\$ 6,237,434	\$ 6,237,434
實際取得或處分子公司 股權價格與帳面價值 差額	148,758	148,758	148,758
<u>僅得用以彌補虧損</u>			
已失效認股權	227	227	227
認列對子公司所有權權 益變動數(2)	1,944	1,944	1,922
採權益法認列關聯企業 股權淨值之變動數	-	-	368,274
<u>不得作為任何用途</u>			
員工認股權	<u>313,769</u>	<u>197,810</u>	<u>91,960</u>
	<u>\$ 6,702,132</u>	<u>\$ 6,586,173</u>	<u>\$ 6,848,575</u>

- (1) 此類資本公積得用以彌補虧損，亦得於公司無虧損時，用以發放現金股利或撥充股本，惟撥充股本時每年以實收股本之一定比率為限。
- (2) 此類資本公積係本公司未實際取得或處分子公司股權時，因子公司權益變動認列之權益交易影響數。

### (三) 保留盈餘及股利政策

本公司已於 110 年 7 月 26 日股東會決議通過修正章程，訂明公司盈餘分派或虧損撥補得每半會計年度終了後為之。

依本公司章程之盈餘分派政策規定，年度總決算如有盈餘，應先提繳稅款，彌補累積虧損，預估保留員工及董事酬勞，次提 10% 為法定盈餘公積；但法定盈餘公積累積已達本公司實收資本額時，不在此限。並依法令或主管機關規定提撥或迴轉特別盈餘公積。嗣餘盈餘，連同期初累積未分配盈餘，由董事會擬具盈餘分配議案，以現金發放者，授權由董事會以特別決議分派之，並報告股東會；以發行新股方式為之時，則應提請股東會決議分派之。本公司章程規定之員工及董監事酬勞分派政策，參閱附註二二(七)員工及董監事酬勞。

本公司分配股利之政策係依法令及章程規定，並需考量公司目前及未來之國內外產業競爭狀況、投資環境、營運資金需求及資本預算等因素，兼顧股東權益、平衡股利及公司長期財務規劃等，以促進永續經營及穩定發展。本公司股東紅利分派得以現金股利或股票股利方式發放，其中股東現金股利分派之比例不低於股東紅利總額 10%。

本公司依金管證發字第 1010012865 號函規定提列及迴轉特別盈餘公積。嗣後其他股東權益減項餘額有迴轉時，得就迴轉部分分派盈餘。

法定公積得用以彌補虧損。公司無虧損時，法定盈餘公積超過實收股本總額 25% 之部分除得撥充股本外，尚得以現金分配。

因應金管會公告之「因應疫情公開發行公司股東會延期召開相關措施」，本公司停止召開原訂股東會，改於 110 年 7 月 26 日召開。惟 109 年之盈餘分配案經電子投票已達法定決議門檻，本公司業已調整入帳。

本公司於 110 年 7 月 26 日及 109 年 6 月 3 日舉行股東常會，分別決議通過 109 及 108 年度盈餘分配案如下：

	<u>109 年度</u>	<u>108 年度</u>
提列法定盈餘公積	\$ 868,226	\$ 455,816
迴轉特別盈餘公積	( 10,784)	( 204,802)
現金股利	4,532,702	2,561,962
每股現金股利 (元)	23	13

本公司於 110 年 8 月 6 日董事會決議 110 年期中盈餘分配案如下：

	<u>110年1月1日 至6月30日</u>
提列法定盈餘公積	\$ 355,551
迴轉特別盈餘公積	( 9,773)
現金股利	1,970,740
每股現金股利 (元)	10

## 二二、本期淨利

### (一) 其他利益及損失

	<u>110年4月1日 至6月30日</u>	<u>109年4月1日 至6月30日</u>	<u>110年1月1日 至6月30日</u>	<u>109年1月1日 至6月30日</u>
透過損益按公允價值衡量之金融資產淨利益 (損失)	\$ 181,506	\$ 79,554	\$ 307,453	(\$ 22,503)
淨外幣兌換損失 (附註三二)	( 57,651)	( 117,573)	( 86,681)	( 44,943)
其他	<u>5</u>	<u>225</u>	<u>5</u>	<u>( 881)</u>
	<u>\$ 123,860</u>	<u>(\$ 37,794)</u>	<u>\$ 220,777</u>	<u>(\$ 68,327)</u>

### (二) 利息收入

	<u>110年4月1日 至6月30日</u>	<u>109年4月1日 至6月30日</u>	<u>110年1月1日 至6月30日</u>	<u>109年1月1日 至6月30日</u>
銀行存款	\$ 10,606	\$ 11,454	\$ 18,255	\$ 22,420
其他	<u>4</u>	<u>780</u>	<u>4</u>	<u>6,252</u>
	<u>\$ 10,610</u>	<u>\$ 12,234</u>	<u>\$ 18,259</u>	<u>\$ 28,672</u>

### (三) 其他收入

	110年4月1日 至6月30日	109年4月1日 至6月30日	110年1月1日 至6月30日	109年1月1日 至6月30日
租金收入	\$ 5,187	\$ 348	\$ 11,478	\$ 755
股利收入	33,035	53,155	36,059	53,155
其他	9,724	27,966	19,478	63,022
	<u>\$ 47,946</u>	<u>\$ 81,469</u>	<u>\$ 67,015</u>	<u>\$ 116,932</u>

### (四) 財務成本

	110年4月1日 至6月30日	109年4月1日 至6月30日	110年1月1日 至6月30日	109年1月1日 至6月30日
銀行借款利息	\$ 6,068	\$ 111	\$ 10,528	\$ 460
租賃負債之利息	191	346	405	563
	<u>\$ 6,259</u>	<u>\$ 457</u>	<u>\$ 10,933</u>	<u>\$ 1,023</u>

### (五) 折舊及攤銷

	110年4月1日 至6月30日	109年4月1日 至6月30日	110年1月1日 至6月30日	109年1月1日 至6月30日
不動產、廠房及設備	\$ 108,507	\$ 85,161	\$ 210,720	\$ 166,320
使用權資產	5,266	5,906	10,230	9,081
無形資產	65,022	48,948	122,127	94,330
合計	<u>\$ 178,795</u>	<u>\$ 140,015</u>	<u>\$ 343,077</u>	<u>\$ 269,731</u>
折舊費用依功能別彙總				
營業成本	\$ 34,634	\$ 17,559	\$ 67,877	\$ 34,084
營業費用	79,139	73,508	153,073	141,317
	<u>\$ 113,773</u>	<u>\$ 91,067</u>	<u>\$ 220,950</u>	<u>\$ 175,401</u>
攤銷費用依功能別彙總				
營業成本	\$ 141	\$ 14	\$ 282	\$ 14
營業費用	64,881	48,934	121,845	94,316
	<u>\$ 65,022</u>	<u>\$ 48,948</u>	<u>\$ 122,127</u>	<u>\$ 94,330</u>

### (六) 員工福利費用

	110年4月1日 至6月30日	109年4月1日 至6月30日	110年1月1日 至6月30日	109年1月1日 至6月30日
短期員工福利	\$ 2,079,231	\$ 1,138,620	\$ 3,639,699	\$ 2,753,921
退職後福利				
確定提撥計畫	36,729	27,656	70,925	54,182
確定福利計畫 (附註二十)	767	804	1,535	1,608
	<u>37,496</u>	<u>28,460</u>	<u>72,460</u>	<u>55,790</u>
股份基礎給付				
權益交割	57,599	44,501	115,959	91,960
離職福利	-	93	-	93

(接次頁)

(承前頁)

	110年4月1日 至6月30日	109年4月1日 至6月30日	110年1月1日 至6月30日	109年1月1日 至6月30日
其他員工福利				
職工福利	\$ 20,985	\$ 14,103	\$ 37,829	\$ 31,045
伙食費	21,426	14,309	41,297	28,060
	<u>42,411</u>	<u>28,412</u>	<u>79,126</u>	<u>59,105</u>
員工福利費用合計	<u>\$ 2,216,737</u>	<u>\$ 1,240,086</u>	<u>\$ 3,907,244</u>	<u>\$ 2,960,869</u>
<u>依功能別彙總</u>				
營業成本	\$ 169,605	\$ 72,439	\$ 331,290	\$ 143,233
營業費用	2,047,132	1,167,647	3,575,954	2,817,636
	<u>\$ 2,216,737</u>	<u>\$ 1,240,086</u>	<u>\$ 3,907,244</u>	<u>\$ 2,960,869</u>

### (七) 員工及董監事酬勞

本公司係以當年度扣除分派員工及董監酬勞前之稅前利益分別於 8%~19% 區間內及不高於 1.5% 之比例提撥員工及董監事酬勞。110 年及 109 年 4 月 1 日至 6 月 30 日與 110 年及 109 年 1 月 1 日至 6 月 30 日估列之員工及董監事酬勞如下：

#### 估列比例

	110年1月1日 至6月30日	109年1月1日 至6月30日
員工酬勞	9.97%	9.82%
董監事酬勞	0.86%	0.98%

#### 金額

	110年4月1日 至6月30日	109年4月1日 至6月30日	110年1月1日 至6月30日	109年1月1日 至6月30日
員工酬勞	<u>\$ 309,370</u>	<u>\$ 126,966</u>	<u>\$ 523,735</u>	<u>\$ 370,091</u>
董監事酬勞	<u>\$ 23,564</u>	<u>\$ 12,697</u>	<u>\$ 45,000</u>	<u>\$ 37,009</u>

本公司於 110 年 3 月 11 日及 109 年 3 月 16 日舉行董事會，分別決議通過 109 及 108 年度員工及董監事酬勞如下。

	109年度		108年度	
	現	金 股 票	現	金 股 票
員工酬勞	\$1,000,000	\$ -	\$ 650,000	\$ -
董監事酬勞	45,000	-	35,000	-

年度合併財務報告通過發布日後若金額仍有變動，則依會計估計變動處理，於次一年度調整入帳。

109及108年度員工及董監事酬勞之實際配發金額與109及108年度合併財務報告認列金額並無差異。

有關本公司董事會決議之員工及董監事酬勞資訊，請至台灣證券交易所「公開資訊觀測站」查詢。

(八) 外幣兌換(損)益

	110年4月1日 至6月30日	109年4月1日 至6月30日	110年1月1日 至6月30日	109年1月1日 至6月30日
外幣兌換利益總額	\$ 165,544	\$ 74,799	\$ 305,336	\$ 161,220
外幣兌換損失總額	( 223,195)	( 192,372)	( 392,017)	( 206,163)
淨損失	(\$ 57,651)	(\$ 117,573)	(\$ 86,681)	(\$ 44,943)

二三、所得稅

(一) 認列於損益之所得稅

所得稅費用(利益)之主要組成項目如下：

	110年4月1日 至6月30日	109年4月1日 至6月30日	110年1月1日 至6月30日	109年1月1日 至6月30日
當期所得稅				
當期產生者	\$ 387,755	\$ 140,304	\$ 903,436	\$ 455,886
以前年度之調整	( 1,141)	( 221,487)	( 1,141)	( 221,487)
未分配盈餘加徵	<u>166,016</u>	<u>82,357</u>	<u>166,016</u>	<u>82,357</u>
	<u>552,630</u>	<u>1,174</u>	<u>1,068,311</u>	<u>316,756</u>
遞延所得稅				
當期產生者	( 60,219)	( 62,675)	( 211,401)	( 38,359)
認列於損益之所得稅 費用(利益)	<u>\$ 492,411</u>	<u>(\$ 61,501)</u>	<u>\$ 856,910</u>	<u>\$ 278,397</u>

(二) 本公司及子公司所得稅申報案件業經我國稅捐機關核定年度，列示如下：

公 司 名 稱	截 至 年 度
群聯電子股份有限公司	107
聯旭東投資股份有限公司	108
群欣電子股份有限公司	108
曜成科技股份有限公司	108
群馬電子股份有限公司	108
群佳科技製造股份有限公司	107

## 二四、每股盈餘

單位：每股新台幣元

	110年4月1日 至6月30日	109年4月1日 至6月30日	110年1月1日 至6月30日	109年1月1日 至6月30日
基本每股盈餘	\$ 11.49	\$ 6.00	\$ 20.05	\$ 15.64
稀釋每股盈餘	\$ 11.24	\$ 5.99	\$ 19.53	\$ 15.46

用以計算每股盈餘之淨利及普通股加權平均股數如下：

### 本期淨利

	110年4月1日 至6月30日	109年4月1日 至6月30日	110年1月1日 至6月30日	109年1月1日 至6月30日
用以計算基本每股盈餘之 淨利－歸屬於母公司業 主之淨利	\$ 2,264,081	\$ 1,183,293	\$ 3,951,621	\$ 3,081,342
用以計算稀釋每股盈餘之 淨利－歸屬於母公司業 主之淨利	\$ 2,264,081	\$ 1,183,293	\$ 3,951,621	\$ 3,081,342

### 股 數

單位：仟股

	110年4月1日 至6月30日	109年4月1日 至6月30日	110年1月1日 至6月30日	109年1月1日 至6月30日
用以計算基本每股盈餘之 普通股加權平均股數	197,074	197,074	197,074	197,074
具稀釋作用潛在普通股之 影響：				
員工酬勞	1,091	432	1,964	2,272
員工認股權	3,298	-	3,298	-
用以計算稀釋每股盈餘之 普通股加權平均股數	201,463	197,506	202,336	199,346

若合併公司得選擇以股票或現金發放員工酬勞，則計算稀釋每股盈餘時，假設員工酬勞將採發放股票方式，並於該潛在普通股具有稀釋作用時計入加權平均流通在外股數，以計算稀釋每股盈餘。於次年度決議員工酬勞發放股數前計算稀釋每股盈餘時，亦繼續考量該等潛在普通股之稀釋作用。



## 二五、股份基礎給付

### 員工認股權計畫

本公司已依「108年度員工認股權憑證發行及認股辦法」發行員工認股權 8,000 仟單位，每一單位可認購普通股 1 股。給與對象包含本公司及子公司符合特定條件之員工。認股權之存續期間為 3 年，憑證持有人於發行屆滿 2 年之日起，可行使被給與之一定比例之認股權。認股權行使價格為發行當日本公司普通股收盤價格，認股權發行後，遇有本公司普通股股份發生變動時，認股權行使價格依規定公式予以調整。另本公司經取得員工認股權憑證持有人之同意收回並註銷已發行之員工認股權憑證 6,000 仟單位，而以新發行之「109年度員工認股權憑證發行及認股辦法」取代。

合併公司已發行之員工認股權相關資訊如下：

員工認股權	110年1月1日至6月30日		109年1月1日至6月30日	
	單位(仟)	加權平均 行使價格 (元)	單位(仟)	加權平均 行使價格 (元)
期初流通在外	1,976	\$ 262	6,000	\$ 340
本期放棄	( <u>32</u> )	-	( <u>42</u> )	-
期末流通在外	<u>1,944</u>	262	<u>5,958</u>	340
期末可行使	<u>-</u>		<u>-</u>	
本期給與之認股權加權 平均公允價值(元)	<u>\$ 59.63</u>		<u>\$ 70.44</u>	

本公司給與之員工認股權使用 Black-Scholes 評價模式，評價模式所採用之輸入值如下：

	108年度第二次	108年度第一次
給與日股價	262 元	340 元
行使價格	262 元	340 元
預期波動率	35.27%-35.45%	31.30%-31.79%
預期股利率	-	-
存續期間	3 年	3 年
無風險利率	0.20%-0.22%	0.52%-0.53%

本公司已依「109年度員工認股權憑證發行及認股辦法」發行員工認股權 6,000 仟單位，每一單位可認購普通股 1 股。給與對象包含本公司及子公司符合特定條件之員工。認股權之存續期間為 3 年，憑證持有人於發行屆滿 2 年之日起，可行使被給與之一定比例之認股權。認股權行使價格為發行當日本公司普通股收盤價格，認股權發行後，遇有本公司普通股股份發生變動時，認股權行使價格依規定公式予以調整。

員 工 認 股 權	110年1月1日至6月30日	
	單位 ( 仟 )	加 權 平 均 行 使 價 格 ( 元 )
期初流通在外	5,835	\$ 262
本期放棄	( 46 )	-
期末流通在外	<u>5,789</u>	262
期末可行使	<u>-</u>	
本期給與之認股權加權 平均公允價值 ( 元 )		<u>\$ 59.63</u>

本公司給與之員工認股權使用 Black-Scholes 評價模式，評價模式所採用之輸入值如下：

	109年度第一次
給與日股價	262 元
行使價格	262 元
預期波動率	35.27%-35.45%
預期股利率	-
存續期間	3 年
無風險利率	0.20%-0.22%

流通在外之員工認股權相關資訊如下：

	110年6月30日
行使價格之範圍 ( 元 )	\$ 262
加權平均剩餘合約期限 ( 年 )	2.25 年

110 年及 109 年 4 月 1 日至 6 月 30 日與 110 年及 109 年 1 月 1 日至 6 月 30 日，合併公司認列之酬勞成本分別為 57,599 仟元、44,501 仟元、115,959 仟元及 91,960 仟元。

## 二六、資本風險管理

合併公司進行資本管理以確保集團內各企業能夠於繼續經營之前提下，藉由將債務及權益餘額最適化，以使股東報酬極大化。

合併公司資本結構係由合併公司之淨債務（即借款減除現金及約當現金）及權益（即股本、資本公積、保留盈餘及其他權益項目）組成。

合併公司不須遵守其他外部資本規定。

合併公司主要管理階層每年重新檢視集團資本結構，其檢視內容包括考量各類資本之成本及相關風險。合併公司依據主要管理階層之建議，將藉由支付股利、新增或償還借款等方式平衡其整體資本結構。

## 二七、金融工具

### (一) 公允價值之資訊－非按公允價值衡量之金融工具

合併公司管理階層認為非按公允價值衡量之金融資產及金融負債之帳面金額趨近其公允價值或其公允價值無法可靠衡量。

### (二) 公允價值之資訊－以重複性基礎按公允價值衡量之金融工具

#### 1. 公允價值層級

110年6月30日

	第 1 級	第 2 級	第 3 級	合 計
透過損益按公允價值衡量之金融資產				
國內上市（櫃）股票	\$ 716,726	\$ -	\$ -	\$ 716,726
國內非上市（櫃）股票	-	-	383,480	383,480
國外非上市（櫃）股票	-	-	92,241	92,241
國內私募基金	-	-	40,373	40,373
基金受益憑證	473,508	-	-	473,508
	<u>\$ 1,190,234</u>	<u>\$ -</u>	<u>\$ 516,094</u>	<u>\$ 1,706,328</u>
透過其他綜合損益按公允價值衡量之金融資產				
權益工具投資				
國內非上市（櫃）股票	\$ -	\$ -	\$ 228,887	\$ 228,887
國外非上市（櫃）股票	-	-	275,610	275,610
	<u>-</u>	<u>-</u>	<u>275,610</u>	<u>275,610</u>
	<u>\$ -</u>	<u>\$ -</u>	<u>\$ 504,497</u>	<u>\$ 504,497</u>

109 年 12 月 31 日

	第 1 級	第 2 級	第 3 級	合 計
透過損益按公允價值衡量				
之金融資產				
國內上市(櫃)股票	\$ 505,377	\$ -	\$ -	\$ 505,377
國內非上市(櫃)股票	-	-	314,214	314,214
國外非上市(櫃)股票	-	-	80,989	80,989
國內私募基金	-	-	42,033	42,033
基金受益憑證	4,989,343	-	-	4,989,343
	<u>\$ 5,494,720</u>	<u>\$ -</u>	<u>\$ 437,236</u>	<u>\$ 5,931,956</u>
透過其他綜合損益按公允				
價值衡量之金融資產				
權益工具投資				
國內非上市(櫃)				
股票	\$ -	\$ -	\$ 139,069	\$ 139,069
國外非上市(櫃)				
股票	-	-	221,235	221,235
	<u>\$ -</u>	<u>\$ -</u>	<u>\$ 360,304</u>	<u>\$ 360,304</u>

109 年 6 月 30 日

	第 1 級	第 2 級	第 3 級	合 計
透過損益按公允價值衡量				
之金融資產				
國內上市(櫃)股票	\$ 523,473	\$ -	\$ -	\$ 523,473
國內非上市(櫃)股票	-	-	306,827	306,827
國外非上市(櫃)股票	-	-	71,862	71,862
國內私募基金	-	-	44,247	44,247
基金受益憑證	2,833,672	-	-	2,833,672
	<u>\$ 3,357,145</u>	<u>\$ -</u>	<u>\$ 422,936</u>	<u>\$ 3,780,081</u>
透過其他綜合損益按公允				
價值衡量之金融資產				
權益工具投資				
國內非上市(櫃)				
股票	\$ -	\$ -	\$ 222,716	\$ 222,716
國外非上市(櫃)				
股票	-	-	330,763	330,763
	<u>\$ -</u>	<u>\$ -</u>	<u>\$ 553,479</u>	<u>\$ 553,479</u>

110 年及 109 年 1 月 1 日至 6 月 30 日無第 1 級與第 2 級公允價值衡量間移轉之情形。

## 2. 金融工具以第3等級公允價值衡量之調節

110年6月30日

金融資產	透過損益按公允價值衡量			透過其他綜合損益按公允價值衡量之金融資產		合計
	私募基金	衍生工具—可轉換公司債	權益工具	權益工具	權益工具	
期初餘額	\$ 42,033	\$ -	\$ 395,203	\$ 360,304	\$ -	\$ 797,540
認列於損益	( 1,660)	-	124,504	-	-	122,844
認列於其他綜合損益	-	-	-	59,188	-	59,188
新增	-	-	3,338	85,005	-	88,343
轉出第三等級	-	-	( 32,024)	-	-	( 32,024)
處分及投資成本收回	-	-	( 15,300)	-	-	( 15,300)
期末餘額	\$ 40,373	\$ -	\$ 475,721	\$ 504,497	\$ -	\$ 1,020,591

109年6月30日

金融資產	透過損益按公允價值衡量			透過其他綜合損益按公允價值衡量之金融資產		合計
	私募基金	衍生工具—可轉換公司債	權益工具	權益工具	權益工具	
期初餘額	\$ 45,408	\$ 94,770	\$ 413,898	\$ 636,432	\$ -	\$ 1,190,508
認列於損益	( 1,161)	( 2,391)	( 19,961)	-	-	( 23,513)
認列於其他綜合損益	-	-	-	21,041	-	21,041
新增	-	-	3,892	-	-	3,892
處分及投資成本收回	-	( 92,379)	( 19,140)	( 103,994)	-	( 215,513)
期末餘額	\$ 44,247	\$ -	\$ 378,689	\$ 553,479	\$ -	\$ 976,415

## 3. 第3等級公允價值衡量之評價技術及輸入值

### (1) 國內（外）非上市（櫃）權益工具投資係採市場法

以可類比標的之交易價格為依據，考量標的公司與可類比標的間之差異，以適當之乘數估算標的公司之價值。重大不可觀察輸入值如下，當流動性折價減少時，該等投資公允價值將會增加。

	110年6月30日	109年6月30日
流動性折價	15%~31.58%	15%

### (2) 國外非上市（櫃）權益工具投資係採收益法

按現金流量折現之方式，計算預期可因持有此項投資而獲取收益之現值。重大不可觀察輸入值如下，當非控制權益折價、流動性折價及加權平均資金成本減少時，該等投資公允價值將會增加，當永續成長率減少時，該等投資公允價值將會減少。

	110年6月30日	109年6月30日
非控制權益折價	15%	15%
流動性折價	15%	15%
永續成長率	2.88%	1.37%
加權平均資金成本	12.63%~14.87%	12.79%~15.94%

(3) 國內（外）非上市（櫃）股票投資及私募基金係採資產法

經由評估評價標的涵蓋之個別資產及個別負債之總市場價值，以反映企業或業務之整體價值。重大不可觀察輸入值如下，當非控制權益折價及流動性折價減少時，該等投資公允價值將會增加。

	110年6月30日	109年6月30日
非控制權益折價	10%	10%
流動性折價	10%	10%

(三) 金融工具之種類

	110年6月30日	109年12月31日	109年6月30日
<u>金融資產</u>			
透過損益按公允價值衡量之金融資產（含流動及非流動）			
強制透過損益按公允價值衡量	\$ 1,706,328	\$ 5,931,956	\$ 3,780,081
按攤銷後成本衡量之金融資產（註1）	28,290,060	21,578,601	17,007,506
透過其他綜合損益按公允價值衡量之金融資產			
權益工具投資	504,497	360,304	553,479
<u>金融負債</u>			
按攤銷後成本衡量（註2）	19,635,941	11,212,515	9,873,070

註1：餘額係包含現金及約當現金、按攤銷後成本衡量之金融資產、應收帳款及其他應收款等按攤銷後成本衡量之金融資產。

註2：餘額係包含短期借款、應付帳款、其他應付款、一年內到期長期借款、長期借款及存入保證金等按攤銷後成本衡量之金融負債。

#### (四) 財務風險管理目的與政策

合併公司主要金融工具包括權益投資、應收帳款、應付帳款、借款及租賃負債。合併公司之財務管理部門係為各業務單位提供服務，統籌協調進入國內與國際金融市場操作。該等風險包括市場風險（包含匯率風險、利率風險及其他價格風險）、信用風險及流動性風險。

##### 1. 市場風險

合併公司之營運活動使合併公司承擔之主要財務風險為外幣匯率變動風險以及利率變動風險。

##### (1) 匯率風險

合併公司從事外幣計價之銷貨與進貨交易，因而使合併公司產生匯率變動暴險。合併公司從事外幣借款即在規避部分外幣淨資產或淨負債之匯率風險，因是匯率變動產生之損益大致會與被避險項目之損益相抵銷，故市場風險並不重大。

合併公司於報導期間結束日非功能性貨幣計價之貨幣性資產與貨幣性負債帳面金額（包含合併財務報表中已沖銷之非功能性貨幣計價之貨幣性項目），參閱附註三二。

##### 敏感度分析

合併公司主要受到美金匯率波動之影響。

下表詳細說明當新台幣（功能性貨幣）對各攸關外幣之匯率增加或減少 6% 時，合併公司之敏感度分析。6% 係為集團內部向主要管理階層報告匯率風險時所使用之敏感度比率，亦代表管理階層對外幣匯率之合理可能變動範圍之評估。敏感度分析僅包括流通在外之外幣貨幣性項目，並將其期末之換算以匯率變動 6% 予以調整。下表之正數係表示當新台幣相對於各相關貨幣升值 6% 時，將使稅前淨利或權益減少之金額；當新台幣相對於各相關外幣貶值 6% 時，其對稅前淨利或權益之影響將為同金額之負數。

	美 金 之 影 響	
	110年1月1日 至6月30日	109年1月1日 至6月30日
損 益	\$ 254,339	\$ 436,336

## (2) 利率風險

合併公司因持有浮動利率銀行存款及借款而產生利率風險之暴險。

合併公司於報導期間結束日受利率暴險之金融資產及金融負債帳面金額如下：

	110年6月30日	109年12月31日	109年6月30日
具公允價值利率風險			
—金融資產	\$ 7,621,103	\$ 4,764,683	\$ 2,249,539
—金融負債	3,308,569	1,485,112	40,111
具現金流量利率風險			
—金融資產	12,023,826	10,490,173	9,294,084
—金融負債	354,516	254,122	-

### 敏感度分析

若利率增加 1 基點，在所有其他變數維持不變之情況下，合併公司 110 年及 109 年 1 月 1 日至 6 月 30 日之稅前淨利將分別增加 583 仟元及 465 仟元。

## (3) 其他價格風險

合併公司因投資國內外上市櫃與非上市櫃股票、私募基金及基金受益憑證而產生價格暴險。

### 敏感度分析

下列敏感度分析係依據資產負債表日之投資部位價格暴險進行相關評估。

若投資部位價格上漲或下跌 1%，110 年及 109 年 1 月 1 日至 6 月 30 日稅前損益將因透過損益按公允價值衡量金融資產之公允價值變動而增加或減少 17,063 仟元及 37,801 仟元。110 年及 109 年 1 月 1 日至 6 月 30 日稅前其他綜合損益將因透過其他綜合損益按公允價值衡量金融資產之公允價值變動而增加或減少 5,045 仟元及 5,535 仟元。



## 2. 信用風險

信用風險係指交易對方拖欠合約義務而造成集團財務損失之風險。截至資產負債表日，合併公司可能因交易對方未履行義務及合併公司提供財務保證造成財務損失之最大信用風險暴險主要係來自於合併資產負債表所認列之金融資產帳面金額。

金融資產受到合併公司之交易對方或他方未履行合約之潛在影響，合併公司係以資產負債表日公平價值為正數之合約為評估對象。合併公司之交易對象均為信譽良好之金融機構及廠商，因此不預期有重大之信用風險。

## 3. 流動性風險

合併公司係透過管理及維持足夠部位之現金及約當現金以支應集團營運並減輕現金流量波動之影響。合併公司管理階層監督銀行融資額度使用狀況並確保借款合同條款之遵循。銀行借款對合併公司而言係為一項重要流動性來源。

### (1) 融資額度

	110年6月30日	109年12月31日	109年6月30日
無擔保銀行額度			
— 已動用金額	\$ 4,549,916	\$ 2,640,480	\$ 1,660,000
— 未動用金額	<u>3,512,426</u>	<u>7,167,920</u>	<u>8,110,400</u>
	<u>\$ 8,062,342</u>	<u>\$ 9,808,400</u>	<u>\$ 9,770,400</u>
有擔保銀行額度			
— 已動用金額	\$ 240,936	\$ 226,122	\$ -
— 未動用金額	<u>20,000</u>	<u>-</u>	<u>-</u>
	<u>\$ 260,936</u>	<u>\$ 226,122</u>	<u>\$ -</u>

### (2) 非衍生性金融負債之流動性及利率風險表

下表詳細說明合併公司已約定還款期間之非衍生性金融負債剩餘合約到期分析，其係依據合併公司最早可能被要求還款之日期，並以金融負債未折現現金流量編製。

110年6月30日

	要求即付或				
	短於1個月	1至3個月	3個月至1年	1至5年	5年以上
非衍生金融負債					
無附息負債	\$ 3,655,121	\$ 8,949,041	\$ 4,234,744	\$ -	\$ -
固定利率工具	779,582	1,589,875	915,611	-	-
浮動利率工具	116,493	5,665	55,299	134,676	53,309
租賃負債	<u>1,722</u>	<u>3,444</u>	<u>14,719</u>	<u>12,956</u>	<u>-</u>
	<u>\$ 4,552,918</u>	<u>\$ 10,548,025</u>	<u>\$ 5,220,373</u>	<u>\$ 147,632</u>	<u>\$ 53,309</u>

109年12月31日

	要求即付或				
	短於1個月	1至3個月	3個月至1年	1至5年	5年以上
非衍生金融負債					
無附息負債	\$ 3,248,851	\$ 2,091,340	\$ 4,254,344	\$ -	\$ -
固定利率工具	783,728	669,983	-	-	-
浮動利率工具	2,831	5,661	53,276	134,676	70,144
租賃負債	<u>1,438</u>	<u>2,877</u>	<u>12,572</u>	<u>16,646</u>	<u>-</u>
	<u>\$ 4,036,848</u>	<u>\$ 2,769,861</u>	<u>\$ 4,320,192</u>	<u>\$ 151,322</u>	<u>\$ 70,144</u>

109年6月30日

	要求即付或				
	短於1個月	1至3個月	3個月至1年	1至5年	5年以上
非衍生金融負債					
無附息負債	\$ 4,523,072	\$ 2,669,293	\$ 3,297,998	\$ -	\$ -
租賃負債	<u>1,361</u>	<u>2,701</u>	<u>11,782</u>	<u>25,685</u>	<u>-</u>
	<u>\$ 4,524,433</u>	<u>\$ 2,671,994</u>	<u>\$ 3,309,780</u>	<u>\$ 25,685</u>	<u>\$ -</u>

(五) 金融資產移轉資訊：合併公司讓售應收帳款之相關資訊請參閱附註十。

二八、關係人交易

本公司及子公司間之交易、帳戶餘額、收益及費損於合併時全數予以銷除，故未揭露於本附註。除財務報告其他附註之說明者外，合併公司與其他關係人間之交易如下：

(一) 關係人名稱及其關係

關係人名稱	與合併公司之關係
Toshiba International Procurement Hong Kong, Ltd.	其他關係人
Kioxia America, Inc.	其他關係人
Kioxia Corporation	其他關係人
台灣鎧俠股份有限公司	其他關係人
華泰電子股份有限公司	其他關係人

(接次頁)

(承前頁)

關 係 人 名 稱	與 合 併 公 司 之 關 係
宇瞻科技股份有限公司	其他關係人
群佳科技製造股份有限公司	其他關係人(註1)
建興儲存科技股份有限公司新竹園區分公司	其他關係人
金士頓電子股份有限公司	關聯企業(註2)
聯淞微電子股份有限公司	關聯企業
群東電子股份有限公司	關聯企業
大心電子股份有限公司	關聯企業
宏芯宇電子有限公司	關聯企業
合肥大唐存儲科技有限公司	關聯企業
芯立泰電子有限公司	關聯企業
深圳宏芯宇電子股份有限公司	關聯企業
合肥兆芯電子有限公司	關聯企業(註3)
ProGrade Digital, Inc.	關聯企業
Nextorage Corporation	關聯企業

註1：群佳科技製造股份有限公司(原名：群耀科技股份有限公司)自109年7月1日起為合併個體。

註2：金士頓電子股份有限公司自109年9月4日起為非關係人。

註3：合肥兆芯電子有限公司自109年11月起自子公司轉列為關聯企業。

## (二) 營業收入

關 係 人 類 別	110年4月1日 至6月30日	109年4月1日 至6月30日	110年1月1日 至6月30日	109年1月1日 至6月30日
關聯企業	\$ 1,122,761	\$ 342,098	\$ 1,975,979	\$ 606,195
其他關係人	716,697	402,505	1,415,255	923,776
	<u>\$ 1,839,458</u>	<u>\$ 744,603</u>	<u>\$ 3,391,234</u>	<u>\$ 1,529,971</u>

與關係人之交易條件及收款條件，係與一般非關係人相當。

## (三) 營業成本

### 1. 進 貨

關 係 人 類 別 / 名 稱	110年4月1日 至6月30日	109年4月1日 至6月30日	110年1月1日 至6月30日	109年1月1日 至6月30日
關聯企業	\$ 42,571	\$ 43,076	\$ 162,164	\$ 229,566
其他關係人				
台灣鎧俠股份有限公司	3,959,342	2,380,136	7,058,445	4,844,817
其 他	-	5,385	-	544,314
	<u>\$ 4,001,913</u>	<u>\$ 2,428,597</u>	<u>\$ 7,220,609</u>	<u>\$ 5,618,697</u>

## 2. 加工費

關係人類別 / 名稱	110年4月1日 至6月30日	109年4月1日 至6月30日	110年1月1日 至6月30日	109年1月1日 至6月30日
關聯企業	\$ -	\$ 12	\$ -	\$ 25
其他關係人	620,640	489,602	1,110,032	1,082,607
	<u>\$ 620,640</u>	<u>\$ 489,614</u>	<u>\$ 1,110,032</u>	<u>\$ 1,082,632</u>

與關係人之交易條件及付款條件，係與一般非關係人相當。

### (四) 應收關係人款項

關係人類別 / 名稱	110年6月30日	109年12月31日	109年6月30日
關聯企業	\$ 953,833	\$ 347,868	\$ 241,431
其他關係人	589,721	321,413	302,431
	<u>\$ 1,543,554</u>	<u>\$ 669,281</u>	<u>\$ 543,862</u>

流通在外之應收關係人款項未收取保證。110年及109年1月1日至6月30日應收關係人款項並未提列備抵損失。

### (五) 應付關係人款項

關係人類別 / 名稱	110年6月30日	109年12月31日	109年6月30日
關聯企業	\$ 34,876	\$ 17,918	\$ 7,242
其他關係人			
台灣鎧俠股份有限 公司	1,373,105	1,063,257	647,594
其 他	292,504	208,547	185,279
	<u>\$ 1,700,485</u>	<u>\$ 1,289,722</u>	<u>\$ 840,115</u>

流通在外之應付關係人款項餘額係未提供擔保。

### (六) 主要管理階層薪酬

	110年4月1日 至6月30日	109年4月1日 至6月30日	110年1月1日 至6月30日	109年1月1日 至6月30日
短期員工福利	\$ 122,132	\$ 177,821	\$ 213,143	\$ 316,672
退職後福利	541	802	1,060	1,531
股份基礎給付	21,585	19,443	43,278	38,909
其他員工福利	1,373	2,378	2,489	3,986
	<u>\$ 145,631</u>	<u>\$ 200,444</u>	<u>\$ 259,970</u>	<u>\$ 361,098</u>

董事及其他主要管理階層之薪酬係由薪酬委員會依照個人績效及市場趨勢決定。

## (七) 子公司增資

### 1. 群馬電子股份有限公司

本公司於 109 年 2 月 11 日，以新台幣 540,000 仟元認購 100% 持有之子公司群馬電子現金增資發行普通股新股 54,000 仟股。

### 2. Regis Investment (Samoa) Limited

本公司於 109 年 9 月 1 日，以美金 8,900 仟元增資持有之子公司 Regis Investment (Samoa) Limited 8,900 仟股。

## 二九、質抵押資產

合併公司下列資產業經提供作為進口原物料之關稅擔保及向銀行借款之擔保品：

	<u>110年6月30日</u>	<u>109年12月31日</u>	<u>109年6月30日</u>
海關稅額保證金－質押定存單（帳列按攤銷後成本衡量之金融資產－流動）	<u>\$ 40,449</u>	<u>\$ 40,409</u>	<u>\$ 40,396</u>
建築物	<u>\$ 390,028</u>	<u>\$ 396,422</u>	<u>\$ -</u>
土地	<u>\$ 147,060</u>	<u>\$ 147,060</u>	<u>\$ -</u>

## 三十、重大或有負債及未認列之合約承諾

除其他附註所述者外，合併公司於報導期間結束日有下列重大承諾事項及或有事項：

### 重大承諾

	<u>110年6月30日</u>	<u>109年12月31日</u>	<u>109年6月30日</u>
已開立未使用信用狀金額	<u>\$ 1,160,000</u>	<u>\$ 1,160,000</u>	<u>\$ 1,660,000</u>

## 三一、重大之期後事項

本公司為購置不動產、廠房及設備之資金需求，並充實營運資金以提高資金調度能力，於 110 年 8 月 6 日經董事會決議，擬募集與發行國內第一次無擔保轉換公司債。

### 三二、具重大影響之外幣資產及負債資訊

以下資訊係按合併公司各個體功能性貨幣以外之外幣彙總表達，所揭露之匯率係指該等外幣換算至功能性貨幣之匯率。具重大影響之外幣金融資產及負債資訊如下：

單位：各外幣／新台幣仟元

110年6月30日

	外	幣	匯	率	新	台	幣
<u>金融資產</u>							
<u>貨幣性項目</u>							
美金	\$	403,536		27.86 (美金：新台幣)	\$	11,242,513	
人民幣		118,810		4.309 (人民幣：新台幣)		511,952	
<u>金融負債</u>							
<u>貨幣性項目</u>							
美金		251,383		27.86 (美金：新台幣)		7,003,526	

109年12月31日

	外	幣	匯	率	新	台	幣
<u>金融資產</u>							
<u>貨幣性項目</u>							
美金	\$	312,127		28.4800 (美金：新台幣)	\$	8,889,370	
人民幣		67,468		4.3770 (人民幣：新台幣)		295,309	
<u>金融負債</u>							
<u>貨幣性項目</u>							
美金		136,680		28.4800 (美金：新台幣)		3,892,659	

109年6月30日

	外	幣	匯	率	新	台	幣
<u>金融資產</u>							
<u>貨幣性項目</u>							
美金	\$	295,944		29.6300 (美金：新台幣)	\$	8,768,823	
美金		7,868		7.0795 (美金：人民幣)		233,142	
人民幣		34,475		4.1910 (人民幣：新台幣)		144,484	
<u>金融負債</u>							
<u>貨幣性項目</u>							
美金		58,376		29.6300 (美金：新台幣)		1,729,691	

合併公司於 110 年及 109 年 4 月 1 日至 6 月 30 日與 110 年及 109 年 1 月 1 日至 6 月 30 日外幣兌換(損)益淨額(包含已實現及未實現)分別為(57,651)仟元、(117,573)仟元、(86,681)仟元及(44,943)仟元，由於外幣交易及集團個體之功能性貨幣種類繁多，故無法按各重大影響之外幣別揭露兌換損益。

### 三三、其他重大事項

- (一) 新型冠狀病毒肺炎於 109 年初至今全球大流行，對此合併公司評估對整體業務及財務並無重大影響，亦未存有繼續經營能力、資產減損及籌資風險之疑慮。
- (二) 本公司於 105 年 8 月 5 日經台灣新竹地方法院檢察署(下稱地檢署)以涉嫌違反證券交易法等事由進行搜索(下稱本案)，本案於 106 年 8 月 31 日地檢署偵查終結，檢察官依證券交易法等相關規定對本公司董事長等人為緩起訴暨不起訴處分，經地檢署依職權送請臺灣高等法院檢察署(下稱高檢署)再議，106 年 11 月 18 日經高檢署對原處分為部分撤銷及部分駁回之處分，撤銷原處分部分續由地檢署偵查。108 年 7 月 30 日地檢署本案偵查終結提起公訴，本公司董事長等人因涉違反證券交易法等相關規定，移請台灣新竹地方法院審理。本公司董事長將對檢察官起訴內容依法爭取公平的判決，本公司評估對財務業務尚無任何影響。本案提起公訴後，本公司於 108 年 11 月 8 日以及 108 年 12 月 13 日分別接獲新竹地方法院通知，財團法人證券投資人及期貨交易人保護中心(下稱投保中心)分別提起兩件民事訴訟如下：(1)對本公司及本公司董事長提起解任董事之訴(下稱解任訴訟)；(2)對本公司暨董事長等人提起民事訴訟請求損害賠償，請求金額新台幣 697,389 仟元(下稱求償訴訟)，該解任訴訟以及求償訴訟皆為本案之延伸案件。本公司已委任律師對上開投保中心所提起的兩個訴訟進行答辯，並請求法院駁回訴訟。前述投保中心所提起的兩個訴訟本公司尚無法評估其後續進展及可能結果或影響，惟現階段對本公司財務業務無重大影響。

(三) 本公司為因應營運規模成長所需之建廠、員工停車場或其他類空間規劃需求，於 110 年 5 月 27 日經董事會決議，與非關係人鼎元光電科技股份有限公司簽訂土地及建築物買賣契約，交易總金額為 607,865 仟元（未含加值型營業稅），截至 110 年 6 月 30 日已預付 60,786 仟元，本公司規劃將以自有資金及募集與發行國內第一次無擔保轉換公司債所得資金支應。

#### 三四、附註揭露事項

##### (一) 重大交易事項

1. 資金貸與他人：無。
2. 為他人背書保證：無。
3. 期末持有有價證券情形（不包含投資子公司、關聯企業及合資控制部分）：（附表一）
4. 累積買進或賣出同一有價證券之金額達新台幣 3 億元或實收資本額 20% 以上：（附表二）
5. 取得不動產之金額達新台幣 3 億元或實收資本額 20% 以上：無。
6. 處分不動產之金額達新台幣 3 億元或實收資本額 20% 以上：無。
7. 與關係人進、銷貨之金額達新台幣 1 億元或實收資本額 20% 以上：（附表三）
8. 應收關係人款項達新台幣 1 億元或實收資本額 20% 以上：（附表四）
9. 從事衍生工具交易：無。
10. 其他：母子公司間業務關係及重要交易往來情形及金額：（附表五）

##### (二) 轉投資事業相關資訊：（附表六）

##### (三) 大陸投資資訊：

1. 大陸被投資公司名稱、主要營業項目、實收資本額、投資方式、資金匯出入情形、持股比例、本期損益及認列之投資損益、期末投資帳面金額、已匯回投資損益及赴大陸地區投資限額：（附表七）



2. 與大陸被投資公司直接或間接經由第三地區所發生下列之重大交易事項，及其價格、付款條件、未實現損益：

- (1) 進貨金額及百分比與相關應付款項之期末餘額及百分比：  
(附表八)
- (2) 銷貨金額及百分比與相關應收款項之期末餘額及百分比：  
(附表八)
- (3) 財產交易金額及其所產生之損益數額：無。
- (4) 票據背書保證或提供擔保品之期末餘額及其目的：無。
- (5) 資金融通之最高餘額、期末餘額、利率區間及當期利息總額：無。
- (6) 其他對當期損益或財務狀況有重大影響之交易事項，如勞務之提供或收受等：無。

(四) 主要股東資訊：股權比例達 5% 以上之股東名稱、持股數額及比例：  
(附表九)

### 三五、部門資訊

提供給主要營運決策者用以分配資源及評量部門績效之資訊，著重於每一交付或提供之產品或勞務之種類。合併公司之應報導部門包含控制晶片設計部門及投資業務部門。

#### (一) 部門收入與營運結果

合併公司營業單位之收入與營運結果依應報導部門分析如下：

	部 門 收 入		部 門 損 益	
	110年4月1日 至6月30日	109年4月1日 至6月30日	110年4月1日 至6月30日	109年4月1日 至6月30日
控制晶片設計部門	\$ 15,909,976	\$ 10,854,849	\$ 2,536,796	\$ 1,080,835
投資業務部門	-	-	( 298)	( 976)
營業單位總額	<u>\$ 15,909,976</u>	<u>\$ 10,854,849</u>	2,536,498	1,079,859
其他利益及損失			123,860	( 37,794)
採用權益法認列之關聯 企業損益份額			43,837	( 12,054)
利息收入			10,610	12,234
其他收入			47,946	81,469
財務成本			( 6,259)	( 457)
稅前淨利			<u>\$ 2,756,492</u>	<u>\$ 1,123,257</u>

	部 門 收 入		部 門 損 益	
	110年1月1日 至6月30日	109年1月1日 至6月30日	110年1月1日 至6月30日	109年1月1日 至6月30日
控制晶片設計部門	\$ 28,797,926	\$ 23,721,552	\$ 4,372,774	\$ 2,863,219
投資業務部門	-	-	( 1,372 )	( 720 )
營業單位總額	<u>\$ 28,797,926</u>	<u>\$ 23,721,552</u>	4,371,402	2,862,499
其他利益及損失			220,777	( 68,327 )
採用權益法認列之關聯 企業損益份額			142,011	422,554
利息收入			18,259	28,672
其他收入			67,015	116,932
財務成本			( 10,933 )	( 1,023 )
稅前淨利			<u>\$ 4,808,531</u>	<u>\$ 3,361,307</u>

以上報導之收入係與外部客戶交易所產生。110年及109年1月1日至6月30日並無任何部門間銷售。

## (二) 部門總資產及負債暨其他部門資訊

合併公司於揭露應報導部門總資產及負債暨其他部門資訊之衡量金額時，由於該等資訊未提供予營運決策者，故不予揭露。

群聯電子股份有限公司及子公司  
 期末持有有價證券情形  
 民國 110 年 6 月 30 日

附表一

單位：除另予註明者外，  
 為新台幣仟元

持有之公司	有價證券種類及名稱(註1)	與有價證券發行人 之關係	帳列科目	期				備註
				股數(仟股) / 單位數(仟單位)	帳面金額(註2)	持股比率 (%)	公允價值	
本公司	受益憑證—開放型基金							
	兆豐國際寶鑽貨幣市場基金	—	透過損益按公允價值衡量之 金融資產—流動	16,326	\$ 206,787	-	\$ 206,787	註3
	第一金台灣貨幣市場基金	—	同上	10,134	156,611	-	156,611	註3
	普通股股票							
	華泰電子股份有限公司	—	同上	7,336	151,496	0.89	151,496	註4
	宇瞻科技股份有限公司	—	同上	10,050	508,530	9.87	508,530	註4
	智聯服務股份有限公司	—	同上	450	28,350	3.45	28,350	註4
	JAFCO ASIA TECHNOLOGY FUND VI L.P.	—	透過損益按公允價值衡量之 金融資產—非流動	1,000	17,171	0.67	17,171	註5
	本誠創業投資股份有限公司	—	同上	5,970	316,972	11.11	316,972	註5
	群鑫創業投資股份有限公司	—	同上	3,000	17,866	5.61	17,866	註5
	本善創業投資股份有限公司	—	同上	728	9,262	18.75	9,262	註5
	智聯服務股份有限公司	—	同上	450	28,350	3.45	28,350	註4
	台杉水牛投資股份有限公司 (特別股)	—	同上	50,000	39,380	1.08	39,380	註5
	群豐科技股份有限公司	—	透過其他綜合損益按公允價值 衡量之金融資產—非流動	529	-	0.60	-	-
	亞果元素國際股份有限公司	—	同上	1,710	34,634	19.00	34,634	註5
	太和光股份有限公司	—	同上	6,388	-	12.54	-	-
	宇達資訊事業股份有限公司	—	同上	963	89,816	17.65	89,816	註5
	究心公益科技股份有限公司	—	同上	150	-	5.36	-	-
	Ironyun Incorporated (特別股)	—	同上	5,000	-	5.64	-	-
	Gospal Ltd.	—	同上	811,857	2,832	3.40	2,832	註5
	H3 Platform, Inc.	—	同上	18,400	12,850	12.14	12,850	註5
	CAL-COMP INDUSTRIA DE SEMICONDUCTORES S.A.	—	同上	11,966	111,426	17.16	111,426	註5
	Gomore Inc.	—	同上	16,925	10,668	3.39	10,668	註5
	本慧創業投資股份有限公司	—	同上	5,500	60,005	3.06	60,005	註6

(接次頁)

(承前頁)

持有之公司	有價證券種類及名稱(註1)	與有價證券發行人之關係	帳列科目	期末				備註
				股數(仟股) / 單位數(仟單位)	帳面金額(註2)	持股比率(%)	公允價值	
聯旭東投資股份有限公司	<u>私募基金</u> 復華新智能證券投資信託基金	—	透過損益按公允價值衡量之金融資產—非流動	6,000	\$ 40,373	3.81	\$ 40,373	註5
	<u>普通股股票</u> Translink Capital Partners III L.P	—	透過損益按公允價值衡量之金融資產—非流動	1,500	40,981	1.18	40,981	註5
	Translink Capital Partners IV L.P	—	同上	790	34,089	0.59	34,089	註5
	Liquid, Inc. (特別股)	—	透過其他綜合損益按公允價值衡量之金融資產—非流動	2,111	121,393	6.60	121,393	註7
	UMBO CV INC. (特別股)	—	同上	1,626	4,392	2.34	4,392	註5
	廣豐國際媒體股份有限公司	—	同上	1,714	11,107	2.60	11,107	註5
	RENIAC, INC. (特別股)	—	同上	302	12,049	1.97	12,049	註5
群欣電子股份有限公司	台杉水牛五號科技創投有限合夥	—	同上	25,000	25,000	3.30	25,000	註6
	<u>普通股股票</u> My Digital Discount, Inc.	—	透過其他綜合損益按公允價值衡量之金融資產—非流動	-	-	19.00	-	-
群馬電子股份有限公司	<u>受益憑證—開放型基金</u> 第一金全家福貨幣市場基金	—	透過損益按公允價值衡量之金融資產—流動	167	30,048	-	30,048	註3
	富蘭克林華美貨幣市場基金	—	同上	1,917	20,017	-	20,017	註3
	兆豐國際寶鑽貨幣市場基金	—	同上	1,580	20,016	-	20,016	註3
	群益安穩貨幣市場基金	—	同上	1,229	20,013	-	20,013	註3
	第一金台灣貨幣市場基金	—	同上	1,295	20,016	-	20,016	註3
	<u>普通股股票</u> 群耀光學股份有限公司	—	透過其他綜合損益按公允價值衡量之金融資產—非流動	833	8,325	13.88	8,325	註6

註1：本表所稱有價證券，係指屬國際財務報導準則第9號「金融工具」範圍內之股票、債券、受益憑證及上述項目所衍生之有價證券。

註2：按公允價值衡量者，係公允價值調整後及扣除備抵損失之帳面餘額。

註3：市價係按110年6月30日之淨值計算。

註4：市價係以110年6月30日之上市(櫃)證券之收盤價計算。

註5：市價資訊請參閱財務報告附註二七、(二)3.之說明。

註6：市價係以最近一年內增資價格計算。

註7：市價係以110年6月30日之專家評估報告計算。

註8：合併公司持有之有價證券並無提供擔保、質押借款或其他依約定而受限制情事。

群聯電子股份有限公司及子公司

累積買進或賣出同一有價證券之金額達新台幣 3 億元或實收資本額 20% 以上

民國 110 年 1 月 1 日至 6 月 30 日

附表二

單位：除另予註明者外，  
為新台幣仟元

持有之公司	有價證券種類及名稱	帳列科目	交易對象	關係	期初 (註 1)		買入		賣出				期末 (註 1)	
					股數 (仟股)	金額	股數 (仟股)	金額	股數 (仟股)	售價	帳面成本	處分損益	股數 (仟股)	金額
Core Storage Electronic (Samoa) Limited 及 RealYou Investment Limited	深圳宏芯宇電子股份有限公司	採用權益法之投資	法人	關聯企業	104,500	\$ 1,973,587	54,095 (註 2)	\$ 1,388,832 (註 2)	-	\$ -	\$ -	\$ -	158,595	\$ 2,912,161

註 1：期初及期末餘額係包含採用權益法認列之損益。

註 2：相關交易請參閱附註十三。

群聯電子股份有限公司及子公司

與關係人進、銷貨之金額達新台幣 1 億元或實收資本額 20% 以上

民國 110 年 1 月 1 日至 6 月 30 日

附表三

單位：除另予註明者外，  
為新台幣仟元

進(銷)貨之公司	交易對象	關係	交易情形				交易條件與一般交易不同之情形及原因		應收(付)票據、帳款		備註
			進(銷)貨	金額	佔總進(銷)貨之比率(%)	授信期間	單價	授信期間	餘額	佔總應收(付)票據、帳款之比率(%)	
本公司	台灣鎧俠股份有限公司	本公司法人董事之子公司	進貨	\$ 7,058,445	33	月結 30 天	無	無	(\$ 1,373,105)	( 27)	—
	宏芯宇電子有限公司	孫公司關聯企業之子公司	進貨	152,151	1	月結 75 天	無	無	( 34,323)	( 1)	—
	華泰電子股份有限公司	本公司為該公司之法人董事	加工費	1,110,032	6	月結 30 天	無	無	( 292,504)	( 6)	—
	群佳科技製造股份有限公司	孫公司	加工費	214,865	1	月結 30 天	無	無	( 52,434)	( 1)	—
	Kioxia Corporation	本公司法人董事	銷貨	( 497,074)	( 2)	月結 60 天	無	無	261,111	3	—
	建興儲存科技股份有限公司新竹園區分公司	本公司法人董事之子公司	銷貨	( 192,654)	( 1)	月結 60 天	無	無	156,422	2	—
	宇瞻科技股份有限公司	本公司為該公司之法人董事	銷貨	( 686,814)	( 2)	月結 45 天	無	無	156,407	2	—
	合肥兆芯電子有限公司	孫公司關聯企業之子公司	銷貨	( 274,741)	( 1)	月結 45 天	無	無	142,787	2	—
	合肥大唐存儲科技有限公司	孫公司關聯企業之子公司	銷貨	( 348,106)	( 1)	貨到 60 天	無	無	173,903	2	—
	宏芯宇電子有限公司	孫公司關聯企業之子公司	銷貨	( 1,079,291)	( 4)	月結 45 天	無	無	496,823	6	—
	ProGrade Digital Incorporated	採權益法評價之被投資公司	銷貨	( 127,318)	-	貨到 30 天	無	無	39,570	-	—
	Nextorage Corporation	採權益法評價之被投資公司	銷貨	( 123,750)	-	月結 60 天	無	無	88,727	1	—

群聯電子股份有限公司及子公司  
 應收關係人款項達新台幣 1 億元或實收資本額 20% 以上  
 民國 110 年 6 月 30 日

附表四

單位：新台幣仟元

帳列應收款項之公司	交易對象名稱	關係	應收關係人款項餘額	週轉率	逾期應收關係人款項		應收關係人款項期後收回金額(註)	提列備抵損失金額
					金額	處理方式		
本公司	宇瞻科技股份有限公司	本公司為該公司法人董事	\$ 156,407	6.80	\$ -	—	\$ 62,683	\$ -
	Kioxia Corporation	本公司法人董事	261,111	6.56	-	—	200,933	-
	建興儲存科技股份有限公司新竹園區分公司	本公司法人董事之子公司	156,422	4.32	-	—	4,002	-
	合肥兆芯電子有限公司	孫公司關聯企業之子公司	142,787	6.16	-	—	39,003	-
	宏芯宇電子有限公司	孫公司關聯企業之子公司	496,823	7.04	-	—	272,293	-
	合肥大唐存儲科技有限公司	孫公司關聯企業之子公司	173,903	5.05	-	—	81,992	-

註：係截至 110 年 8 月 2 日止。

群聯電子股份有限公司及子公司  
 母子公司間業務關係及重要交易往來情形  
 民國 110 年 1 月 1 日至 6 月 30 日

附表五

單位：除另予註明者外  
 ，為新台幣仟元

編號	交易人名稱	交易往來對象	與交易人之關係 (註 1)	交易往來情形			佔合併總營收或總 資產之比率
				科目	金額	交易條件	
0	本公司	群佳科技製造股份有限公司	1	加工費	\$ 214,865	一般交易條件	-
			1	應付帳款	52,434	一般交易條件	-
		Phison Technology Inc.	1	推銷費用	117,697	一般交易條件	-
		曜成科技股份有限公司	1	製造費用	15,085	一般交易條件	-

註 1：1. 母公司對子公司

註 2：揭露交易金額 10,000 仟元以上。



群聯電子股份有限公司及子公司  
被投資公司資訊  
民國 110 年 1 月 1 日至 6 月 30 日

附表六

單位：新台幣仟元

投資公司名稱	被投資公司名稱	所在地區	主要營業項目	原始投資金額		期末		持有被投資公司帳面金額	被投資公司本期(損)益	本期認列之投資(損)益	備註
				本期	期末	去年	年底				
本公司	群欣電子股份有限公司	台灣	一般投資業	\$ 380,000	\$ 380,000	38,000,000	100.00	\$ 333,116	(\$ 20,489)	(\$ 20,489)	子公司
	聯旭東投資股份有限公司	台灣	一般投資業	650,000	650,000	65,000,000	100.00	601,676	22,854	22,854	子公司
	群東電子股份有限公司	台灣	快閃記憶體控制晶片之週邊應用產品之設計及開發	22,638	22,638	2,263,800	49.00	23,013	73	36	採權益法評價之被投資公司
	群馬電子股份有限公司	台灣	投資及貿易服務	581,363	581,363	55,000,000	100.00	643,522	34,112	34,178	子公司
	Phison Electronics Japan Corp.	日本	業務服務據點	59,508	59,508	2,000	100.00	30,626	998	998	子公司
	Global Flash Limited	薩摩亞	投資及貿易服務	726,307	726,307	22,100,000	100.00	2,409,853	( 45,827)	( 45,827)	子公司
	EpoStar Electronics (BVI) Corporation	英屬維京群島	一般投資業	79,531	133,988	6,288,523	30.51	231,806	( 9,553)	( 3,613)	採權益法評價之投資公司
	Power Flash (Samoa) Limited	薩摩亞	投資及貿易服務	105,440	105,440	3,200,000	100.00	92,320	( 21)	( 21)	子公司
	Everspeed Technology Limited	薩摩亞	電子零組件買賣	-	-	1,000,000	100.00	108,673	3,539	3,539	子公司
	Regis Investment (Samoa) Limited	薩摩亞	一般投資業	655,995	655,995	21,900,000	100.00	1,096,255	17,570	17,570	子公司
	ProGrade Digital Inc.	美國	高速快閃記憶體產品及市場開發	83,439	83,439	2,785,000	32.01	94,469	41,163	13,176	採權益法評價之投資公司
聯旭東投資股份有限公司	Nextorage Corporation	日本	快閃記憶體應用產品之研發、設計、製造及銷售	81,232	81,232	5,880	49.00	136,621	109,579	53,694	採權益法評價之投資公司
	曜成科技股份有限公司	台灣	電子零組件製造及買賣	9,000	9,000	900,000	100.00	27,688	( 573)	不適用	孫公司
	群欣電子股份有限公司	美國	業務服務據點	90,419	90,419	3,000,000	100.00	71,515	( 19,779)	不適用	孫公司
	群馬電子股份有限公司	台灣	電子零組件製造及買賣	452,954	452,954	34,842,595	100.00	520,724	34,675	不適用	孫公司
Global Flash Limited	Core Storage Electronic (Samoa) Limited	薩摩亞	投資及貿易服務	636,593	636,593	19,150,000	100.00	2,394,411	( 62,027)	不適用	孫公司

(接次頁)

(承前頁)

投資公司名稱	被投資公司名稱	所在地區	主要營業項目	原始投資金額		期末持有			被投資公司 本期(損)益	本期認列之 投資(損)益	備註
				本期期末	去年年底	股數	比率(%)	帳面金額			
Power Flash (Samoa) Limited	Power Flash (HK) Limited	香港	電子產品買賣及貿易服務	\$ 98,754	\$ 98,754	3,000,000	100.00	\$ 86,887	\$ 94	不適用	孫公司
Everspeed Technology Limited	華威達科技股份有限公司	台灣	快閃記憶體相關產品之製造及買賣	-	191,986	-	-	-	( 435)	不適用	-
Regis Investment (Samoa) Limited	RealYou Investment Limited	香港	一般投資業	654,726	654,726	21,850,000	100.00	1,113,869	17,602	不適用	孫公司

群聯電子股份有限公司及子公司  
大陸投資資訊  
民國 110 年 1 月 1 日至 6 月 30 日

附表七

單位：仟元

大陸被投資公司名稱	主要營業項目	實收資本額	投資方式 (註 1)	本期期初自台灣 匯出累積投資金額	本期匯出或收回投資金額		本期期末自台灣 匯出累積投資金額	本公司直接或 間接投資之 持股比例	本期認列 投資(損)益 (註 2)	期末投資帳面價值	截至本期止已匯回 投資收益	備註
					匯出	收回						
群鴻科技(深圳)有限公司	存儲設備、電子產品及其零 配件之設計、研發、批 發、進出口及相關業務	\$ -	2(2)	\$ 53,096	\$ -	\$ -	\$ 53,096	-	\$ -	\$ -	\$ -	-
合肥兆芯電子有限公司	電子產品軟硬件的研發、設 計、生產、銷售、技術服 務等相關業務	-	2(2)	630,990	-	-	630,990	-	( 5,182)	-	-	註 3
合肥瑞瀚電子科技有限公司	電子產品軟硬件的研發、設 計、銷售、技術服務等相 關服務及一般投資業	182,825	2(1)	182,825	-	-	182,825	100.00	( 17,042)	150,560	-	-
合肥芯鵬技術有限公司	電子產品軟硬件的研發、生 產、銷售、技術服務等相 關業務及一般投資業	735,136	2(1)	-	-	-	-	24.23	( 17,006)	140,780	-	-
深圳宏芯宇電子股份有限公司	電子產品軟硬件的研發、銷 售、技術服務等相關業務	1,585,043	2(1)、2(2)	442,780	-	-	442,780	44.35	100,906	2,912,161	-	-

本期期末累計自台灣匯出 赴大陸地區投資金額	經濟部投審會 核准投資金額	依經濟部投審會規定 赴大陸地區投資限額
\$ 1,309,691 (USD 41,332)	\$ 1,336,236 (USD 42,390)	\$ 20,582,404

註 1：投資方式：

1. 直接赴大陸地區從事投資。
2. 透過第三地區公司再投資大陸。
  - (1) 透過第三地區 Regis Investment (Samoa) Limited 及其子公司再投資大陸公司。
  - (2) 透過第三地區 Global Flash Limited 及其子公司再投資大陸公司。

註 2：係依據同期間未經會計師核閱之財務報表為認列基礎。

註 3：相關交易請參閱附註十三。

群聯電子股份有限公司及子公司

大陸投資資訊—進、銷貨金額及百分比與相關應付、收款項之期末餘額及百分比

民國 110 年 1 月 1 日至 6 月 30 日

附表八

單位：新台幣仟元

進(銷)貨之公司	交易對象	關係	交易情形				交易條件與一般交易不同之情形及原因		應收(付)票據、帳款		備註
			進(銷)貨金額	佔總進(銷)貨之比率(%)	授信期間	單價	授信期間	餘額	佔總應收(付)票據、帳款之比率(%)		
本公司	合肥兆芯電子有限公司	孫公司關聯企業之子公司	銷貨	\$ 274,741	( 1)	月結 45 天	無	無	\$ 142,787	2	—
	合肥大唐存儲科技有限公司	孫公司關聯企業之子公司	銷貨	348,106	( 1)	貨到 60 天	無	無	173,903	2	—

群聯電子股份有限公司

主要股東資訊

民國 110 年 6 月 30 日

附表九

主 要 股 東 名 稱	股 份	
	持有股數 (股)	持 股 比 例
第一商業銀行受託保管鎧俠株式會社投資專戶	19,821,112	10.05%

註：本表主要股東資訊係由集保公司以當季季底最後一個營業日，計算股東持有公司已完成無實體登錄交付（含庫藏股）之普通股及特別股合計達5%以上資料。本公司財務報告所記載股本與實際已完成無實體登錄交付股數，可能因編製計算基礎不同或有差異。