

群聯電子股份有限公司

財 務 報 告

民國一〇一年度
(內附會計師查核報告)

地址：新竹縣竹北市中興里復興一街二五一號
十樓之六
電話：(〇三七) 五八六八九六

§ 目 錄 §

項	目 頁	次	財 務 報 表 附 註 編 號
一、封 面	1		-
二、目 錄	2		-
三、會計師查核報告	3		-
四、資產負債表	4		-
五、損 益 表	5~6		-
六、股東權益變動表	7		-
七、現金流量表	8~9		-
八、財務報表附註			
(一) 公司沿革及營業	10		一
(二) 重要會計政策之彙總說明	10~15		二
(三) 會計變動之理由及其影響	15~16		三
(四) 重要會計科目說明	16~31		四~二十
(五) 關係人交易	32~35		二一
(六) 質抵押資產	35		二二
(七) 重大承諾事項及或有事項	35		二三
(八) 重大災害損失	-		-
(九) 重大期後事項	-		-
(十) 外幣金融資產及負債之匯率資 訊	36		二四
(十一) 附註揭露事項			
1. 重大交易事項相關資訊	36, 38~44		二五
2. 轉投資事業相關資訊	36, 38~44		二五
3. 大陸投資資訊	36, 45		二五
(十二) 營運部門財務資訊	37		二六
(十三) 事先揭露採用國際財務報導準 則相關事項	37		二七
九、重要會計科目明細表	46~58		-

會計師查核報告

群聯電子股份有限公司 公鑒：

群聯電子股份有限公司民國一〇一年及一〇〇年十二月三十一日之資產負債表，暨民國一〇一年及一〇〇年一月一日至十二月三十一日之損益表、股東權益變動表及現金流量表，業經本會計師查核竣事。上開財務報表之編製係管理階層之責任，本會計師之責任則為根據查核結果對上開財務報表表示意見。

本會計師係依照會計師查核簽證財務報表規則及一般公認審計準則規劃並執行查核工作，以合理確信財務報表有無重大不實表達。此項查核工作包括以抽查方式獲取財務報表所列金額及所揭露事項之查核證據、評估管理階層編製財務報表所採用之會計原則及所作之重大會計估計，暨評估財務報表整體之表達。本會計師相信此項查核工作可對所表示之意見提供合理之依據。


依本會計師之意見，第一段所述財務報表在所有重大方面係依照證券發行人財務報告編製準則、商業會計法及商業會計處理準則中與財務會計準則相關之規定暨一般公認會計原則編製，足以允當表達群聯電子股份有限公司民國一〇一年及一〇〇年十二月三十一日之財務狀況，暨民國一〇一年及一〇〇年一月一日至十二月三十一日之經營成果與現金流量。

群聯電子股份有限公司民國一〇一年度財務報表重要會計科目明細表，主要係供補充分析之用，亦經本會計師採用第二段所述之查核程序予以查核。據本會計師之意見，該等明細表在所有重大方面與第一段所述財務報表相關資訊一致。

群聯電子股份有限公司已編製民國一〇一及一〇〇年度之合併財務報表，並經本會計師分別出具無保留意見之查核報告在案，備供參考。


勤業眾信聯合會計師事務所
會計師 范有偉

范有偉



會計師 王儀雯

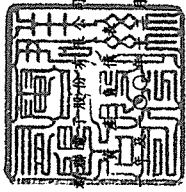
王儀雯



財政部證券暨期貨管理委員會核准文號
台財證六字第 0920123784 號

行政院金融監督管理委員會核准文號
金管證審字第 0980032818 號


中 華 民 國 一 〇 二 年 三 月 十 五 日



民國一〇〇年十二月三十一日

單位：除每股面額為新台幣
元外，係新台幣千元

代碼	資產	一〇〇年十二月三十一日		一〇〇年十二月三十一日		代碼	負債及股東權益	一〇〇年十二月三十一日		代碼	負債及股東權益	一〇〇年十二月三十一日	
		金額	%	金額	%			金額	%			金額	%
1100	現金(附註四)	\$ 8,385,981	49	\$ 6,278,584	40	2100	短期借款(附註十四)	\$ 261,360	2	2100	短期借款(附註十四)	\$ 302,750	2
1310	公平價值變動列入損益之金融資產一流動(附註二及五)	486,752	3	558,667	4	2140	應付票據及帳款-非關係人	1,395,673	8	2140	應付票據及帳款-非關係人	1,676,050	11
1140	應收票據及帳款-非關係人淨額(附註二、三及六)	3,225,924	19	3,176,251	20	2150	應付票據及帳款-關係人(附註二一)	1,539,891	9	2150	應付票據及帳款-關係人(附註二一)	1,115,445	7
1150	應收票據及帳款-關係人(附註二一)	782,406	4	1,171,928	8	2160	應付所得稅(附註二及十六)	371,390	2	2160	應付所得稅(附註二及十六)	317,354	2
1190	其他金融資產(附註二一)	119,928	1	178,807	1	2170	應付費用(附註十八)	1,318,674	8	2170	應付費用(附註十八)	1,251,537	8
1210	存貨(附註二及七)	2,225,838	13	1,981,021	13	2280	其他	79,165	-	2280	其他	45,157	-
1260	預付帳項(附註十三)	27,793	-	413,266	3	21XX	流動負債合計	4,966,153	29	21XX	流動負債合計	4,708,283	30
1286	遞延所得稅資產一流動(附註二及十六)	74,553	-	61,450	-		其他負債	1,556	-		其他負債	-	-
1291	金融負債(附註二二)	20,229	-	5,211	-	2810	應計退休金負債(附註二及十五)	482	-	2810	應計退休金負債(附註二及十五)	416	-
1298	其他	36,832	-	6,220	-	28XX	存入保證金	2,038	-	28XX	存入保證金	416	-
11XX	流動資產合計	15,386,236	89	13,831,405	89	2XXX	負債合計	4,968,191	29	2XXX	負債合計	4,708,709	30
1421	長期投資						股東權益(附註二及十八)				股東權益(附註二及十八)		
1425	採權益法之長期股權投資(附註二及十)	315,938	2	222,341	1	3110	股本-每股面額10元,額定230,000仟股;發行:一〇〇年180,162仟股,一〇〇〇年178,753仟股	1,801,622	10	3110	股本-每股面額10元,額定230,000仟股;發行:一〇〇年180,162仟股,一〇〇〇年178,753仟股	1,787,532	12
1450	預付長期投資款(附註二及九)	-	-	15,000	-	3140	預收股本	9,051	-	3140	預收股本	3,779	-
1480	備供出售金融資產-非流動(附註二及八)	-	-	969	-	3210	資本公積	3,326,030	19	3210	資本公積	3,285,336	21
14XX	以成本衡量之金融資產-非流動(附註二及九)	103,201	1	119,739	1	3260	股票發行溢價	7,488	-	3260	股票發行溢價	10,373	-
	長期投資合計	419,139	3	358,042	2	3271	長期投資	10,010	-	3271	長期投資	53,975	-
1501	土地	505,235	3	505,235	3	3280	員工福利權	178	-	3280	員工福利權	16	-
1511	土地改良物	18,695	-	16,695	-	32XX	已失效的股權	3,343,706	19	32XX	已失效的股權	16	-
1521	房屋建築	837,742	5	320,225	2		保留盈餘	1,049,399	6		保留盈餘	787,757	5
1545	設備	170,617	1	139,098	1	3310	法定盈餘公積	6,743	-	3310	法定盈餘公積	14,892	-
1561	辦公設備	16,947	-	7,808	-	3320	特別盈餘公積	6,113,902	36	3320	特別盈餘公積	4,931,505	32
1681	其他設備	3,377	-	1,348	-	3330	未分配盈餘	7,170,044	42	3330	未分配盈餘	5,734,154	37
15X1	成本合計	1,552,613	9	992,409	6	33XX	保留盈餘合計	(9,001)	-	33XX	保留盈餘合計	(9,001)	-
15X9	減:累積折舊	169,493	1	132,338	1	3420	累積計算調整數	-	-	3420	累積計算調整數	(4,912)	-
1671	未完工程	1,383,120	8	860,071	5	3450	金融商品未實現損益	(9,001)	-	3450	金融商品未實現損益	(1,831)	-
1672	預付設備款	13,672	-	395,550	3	34XX	股東權益其他項目合計	(6,743)	-	34XX	股東權益其他項目合計	(6,743)	-
15XX	固定資產淨額	1,396,792	8	1,259,682	8	3XXX	股東權益合計	12,315,422	71	3XXX	股東權益合計	10,804,058	70
17XX	無形資產(附註二及十二)	59,403	-	52,388	1		負債及股東權益總計	\$17,283,613	100		負債及股東權益總計	\$15,512,767	100
1820	其他資產												
1860	存出保證金	698	-	529	-								
1880	遞延所得稅資產-非流動(附註二及十六)	21,125	-	9,672	-								
18XX	其他(附註二及十五)	220	-	1,092	-								
1XXX	其他資產合計	22,043	-	11,293	-								
	資產總計	\$17,283,613	100	\$15,512,767	100								



董事長：湯健成

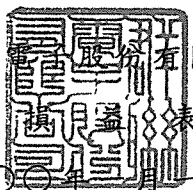


經理人：歐陽志光



會計主管：邱淑華

群聯電器股份有限公司



民國一〇一年及一〇〇年一月一日至十二月三十一日

單位：除每股盈餘為新台幣
元外，係新台幣仟元

代碼	一〇一年度		一〇〇年度	
	金額	%	金額	%
營業收入（附註二及二一）				
4110	\$ 32,656,312	100	\$ 32,423,073	101
4190	<u>278,484</u>	<u>1</u>	<u>241,850</u>	<u>1</u>
4100	32,377,828	99	32,181,223	100
4800	<u>170,566</u>	<u>1</u>	<u>50,573</u>	<u>-</u>
4000	32,548,394	100	32,231,796	100
5000	<u>27,520,317</u>	<u>84</u>	<u>27,697,808</u>	<u>86</u>
5910	<u>5,028,077</u>	<u>16</u>	<u>4,533,988</u>	<u>14</u>
營業費用（附註十七）				
6100	350,741	1	324,452	1
6200	298,654	1	278,800	1
6300	<u>1,192,748</u>	<u>4</u>	<u>1,174,360</u>	<u>4</u>
6000	<u>1,842,143</u>	<u>6</u>	<u>1,777,612</u>	<u>6</u>
6900	<u>3,185,934</u>	<u>10</u>	<u>2,756,376</u>	<u>8</u>
營業外收入及利益				
7140	21,081	-	16,935	-
	(附註五、八及九)			
7110	14,655	-	8,982	-
7220	5,706	-	1,487	-
7310	4,983	-	-	-
	金融資產評價利益—淨額（附註二）			
7130	3,412	-	9,993	-
	處分固定資產利益（附註二及二一）			
7160	-	-	213,823	1
	兌換利益—淨額（附註二）			
7480	<u>26,375</u>	<u>-</u>	<u>36,976</u>	<u>-</u>
	其他（附註二）			
7100	<u>76,212</u>	<u>-</u>	<u>288,196</u>	<u>1</u>
	合計			

（接次頁）

(承前頁)

代碼		一〇一一年度		一〇〇年度			
		金	額 %	金	額 %		
	營業外費用及損失						
7521	採權益法認列之投資損失—淨額(附註二及十)	\$ 100,864	1	\$ 41,989	-		
7560	兌換損失—淨額(附註二)	83,450	-	-	-		
7630	減損損失(附註二、九及十)	10,443	-	1,500	-		
7510	利息費用	2,853	-	4,818	-		
7880	其他(附註二)	2	-	10,940	-		
7500	合計	<u>197,612</u>	<u>1</u>	<u>59,247</u>	<u>-</u>		
7900	稅前利益	3,064,534	9	2,985,325	9		
8110	所得稅費用(附註二及十六)	<u>369,150</u>	<u>1</u>	<u>368,927</u>	<u>1</u>		
9600	純益	<u>\$ 2,695,384</u>	<u>8</u>	<u>\$ 2,616,398</u>	<u>8</u>		
代碼		稅	前	稅	前	稅	後
	每股盈餘(附註十九)						
9750	基本每股盈餘	<u>\$ 17.06</u>	<u>\$ 15.00</u>	<u>\$ 16.75</u>	<u>\$ 14.68</u>		
9850	稀釋每股盈餘	<u>\$ 16.79</u>	<u>\$ 14.77</u>	<u>\$ 16.40</u>	<u>\$ 14.37</u>		

後附之附註係本財務報表之一部分。

董事長：潘健成



經理人：歐陽志光



會計主管：邱淑華



群聯電器股份有限公司
現金流量表

民國一〇一年及一〇〇年一月一日至十二月三十一日

單位：新台幣仟元

	一〇一年度	一〇〇年度
營業活動之現金流量：		
純益	\$ 2,695,384	\$ 2,616,398
調整項目		
採權益法認列之投資損失—淨額	100,864	41,989
折舊	63,253	43,782
攤銷	63,064	49,394
提列備抵銷貨退回及折讓	60,417	58,229
提列備抵呆帳	43,125	28,953
遞延所得稅	(24,043)	15,728
金融資產減損損失	10,443	1,500
處分固定資產利益—淨額(含遞延收益實現數)	(3,411)	(9,986)
處分投資利益—淨額	(3,169)	(20,225)
員工認股權酬勞成本	1,069	10,492
固定資產轉列費用	174	-
存貨跌價損失	-	77,727
營業資產及負債之淨變動		
公平價值變動列入損益之金融		
資產—流動	71,915	(155,655)
應收票據及帳款	236,307	(1,452,990)
其他金融資產	58,879	(172,253)
存貨	(244,817)	149,040
其他流動資產	354,861	637,987
應付票據及帳款	144,069	183,189
應付所得稅	54,036	185,393
應付費用	67,136	430,149
其他流動負債	36,215	(59,731)
預付退休金	2,428	1,521
營業活動之淨現金流入	<u>3,788,199</u>	<u>2,660,631</u>
投資活動之現金流量：		
購置固定資產	(204,995)	(571,773)
採權益法之長期股權投資增加—子公司	(193,980)	(47,451)
無形資產增加	(70,079)	(44,286)


(接次頁)

(承前頁)

	一〇一一年度	一〇〇年度
處分以成本衡量之金融資產價款	\$ 38,396	\$ 241,907
以成本衡量之金融資產增加	(16,458)	(4,440)
受限制資產增加	(15,018)	(9)
採權益法之長期股權投資增加	(5,688)	(75,536)
處分固定資產價款	5,613	216
處分備供出售金融資產價款	2,846	37,628
存出保證金(增加)減少	(169)	1,453
預付長期投資款增加	-	(15,000)
投資活動之淨現金流出	<u>(459,532)</u>	<u>(477,291)</u>
融資活動之現金流量：		
發放現金股利	(1,259,494)	(776,143)
員工行使認股權	70,497	70,255
短期借款減少	(41,390)	(804,190)
預收股款—員工認股權	9,051	3,779
存入保證金增加	66	10
融資活動之淨現金流出	<u>(1,221,270)</u>	<u>(1,506,289)</u>
現金淨增加數	2,107,397	677,051
年初現金餘額	<u>6,278,584</u>	<u>5,601,533</u>
年底現金餘額	<u>\$ 8,385,981</u>	<u>\$ 6,278,584</u>
現金流量資訊之補充揭露：		
支付利息	<u>\$ 2,844</u>	<u>\$ 5,109</u>
支付所得稅	<u>\$ 339,157</u>	<u>\$ 169,135</u>
支付部分現金價款之投資活動：		
固定資產增加數	\$ 202,789	\$ 570,797
應付設備款減少(帳列其他流動負債)	<u>2,206</u>	<u>976</u>
購置固定資產	<u>\$ 204,995</u>	<u>\$ 571,773</u>

後附之附註係本財務報表之一部分。

董事長：潘健成



經理人：歐陽志光



會計主管：邱淑華



群聯電子股份有限公司

財務報表附註

民國一〇一及一〇〇年度

(除另予註明者外，金額為新台幣仟元)

一、公司沿革及營業

本公司於八十九年十一月八日核准設立，主要從事於快閃記憶體控制晶片及週邊應用整合之設計、TI DSP 系統設計等業務。

本公司股票已於九十三年十二月六日獲准於財團法人中華民國證券櫃檯買賣中心買賣交易。

一〇一年及一〇〇年底員工人數分別為 670 人及 552 人。

二、重要會計政策之彙總說明

本財務報表係依照證券發行人財務報告編製準則、商業會計法、商業會計處理準則及一般公認會計原則編製。重要會計政策彙總說明如下：

(一) 外幣交易及外幣財務報表換算

非衍生性商品之外幣交易所產生之各項外幣資產、負債、收入或費用，按交易日之即期匯率折算新台幣金額入帳。外幣資產及負債實際收付結清時所產生之兌換差額，作為當年度損益。

資產負債表日之外幣貨幣性資產或負債，按該日即期匯率予以調整，兌換差額列為當年度損益。

外幣長期投資按權益法評價者，以被投資公司之外幣財務報表換算後所得之股東權益作為依據，兌換差額列入累積換算調整數，作為股東權益之調整項目。

前述即期匯率係以主要往來銀行之中價為評價基礎。

(二) 會計估計

依照前述準則、法令及原則編製財務報表時，對於備抵銷貨退回及折讓、備抵呆帳、備抵存貨跌價損失、退休金、未決訟案損失、固定資產折舊之提列、資產減損評估、無形資產之攤銷、所得稅、

員工分紅及董監酬勞費用等之提列，必須使用合理之估計金額，因估計涉及判斷，實際結果可能有所差異。

(三) 資產與負債區分流動與非流動之標準

流動資產包括現金以及主要為交易目的而持有之資產或預期於資產負債表日後一年內變現之資產；固定資產、無形資產及其他不屬於流動資產之資產為非流動資產。流動負債包括主要為交易目的而發生之負債，以及須於資產負債表日後一年內清償之負債，負債不屬於流動負債者為非流動負債。

(四) 公平價值變動列入損益之金融商品

公平價值變動列入損益之金融商品包括交易目的之金融資產或金融負債，以及於原始認列時，指定以公平價值衡量且公平價值變動認列為損益之金融資產或金融負債。原始認列時，係以公平價值衡量，交易成本列為當年度費用，續後評價時，以公平價值衡量且公平價值變動認列為當年度損益。金融商品除列時，出售所得價款或支付金額與帳面價值之差額，計入當年度損益。依交易慣例購買或出售金融資產時，採用交易日會計處理。

投資後所收到之現金股利（含投資年度收到者）列為當年度收益。股票股利不列為投資收益，僅註記股數增加，並按增加後之總股數重新計算每股成本。

公平價值之基礎：上市（櫃）證券係資產負債表日之收盤價，開放型基金受益憑證係資產負債表日之淨資產價值。

(五) 備供出售金融資產

備供出售金融資產於原始認列時，以公平價值衡量，並加計取得之交易成本；後續評價以公平價值衡量，且其價值變動列為股東權益調整項目，累積之利益或損失於金融資產除列時，列入當年度損益。依交易慣例購買或出售金融資產時，採用交易日會計處理。

備供出售金融資產之認列或除列時點，以及公平價值之基礎，均與公平價值變動列入損益之金融商品相同。

現金股利於除息日認列收益，但依據投資前淨利宣告之部分，係自投資成本減除。股票股利不列為投資收益，僅註記股數增加，並按增加後之總股數重新計算每股成本。

若有減損之客觀證據，則認列減損損失。若後續期間減損金額減少，備供出售權益商品之減損減少金額認列為股東權益調整項目。

(六) 以成本衡量之金融資產

無法可靠衡量公平價值之權益商品投資，包括未上市（櫃）公司股票，以原始認列之成本衡量。現金股利於除息日認列收入，惟依據投資前之宣告之部分，係自投資成本減除。股票股利不列為投資收益，僅註記股數增加。若有減損之客觀證據，則認列減損損失，此減損金額不予迴轉。

(七) 應收帳款之減損評估

本公司對於應收帳款係於每一資產負債表日評估其減損跡象，當有客觀證據顯示，因應收帳款原始認列後發生之單一或多項事件，致使應收帳款之估計未來現金流量受影響者，該應收帳款則視為已減損。針對某些應收款項經個別評估未有減損後，另再以組合基礎來評估減損。應收帳款之帳面金額係藉由備抵評價科目調降，當應收款項視為無法回收時，係沖銷備抵評價科目。原先已沖銷之款項係貸記備抵評價科目，備抵評價科目帳面金額之變動認列為呆帳損失。

(八) 資產減損

倘資產（主要為固定資產、無形資產及採權益法評價之長期股權投資等）經評估有跡象顯示可能產生減損，且以其相關可回收金額衡量帳面價值有重大減損時，就其減損部分認列損失；對僅具重大影響力而未具控制能力之長期股權投資，則以其個別長期股權投資為基礎，比較個別投資之可回收金額與帳面價值以計算該投資之減損損失。嗣後若資產可回收金額增加時，將減損損失之迴轉認列為利益，惟資產於減損損失迴轉後之帳面價值，不得超過該項資產在未認列減損損失之情況下，減除應提列折舊或攤銷後之帳面價值。

(九) 存 貨

存貨包括原物料、半成品、在製品及製成品。存貨係以成本與淨變現價值孰低評價，比較成本與淨變現價值時除同類別存貨外係以個別項目為基礎。淨變現價值係指在正常情況下之估計售價減除至完工尚需投入之成本及銷售費用後之餘額。存貨成本之計算採用加權平均法。

(十) 採權益法之長期股權投資

對被投資公司持有表決權股份達百分之二十以上或具有重大影響力者，採用權益法評價。

投資之帳面價值包括投資成本，按持股比例認列被投資公司同期之損益及股東權益之調整項目。被投資公司發行新股時，若未按持股比例認購，致使投資比例發生變動，並因而使投資之股權淨值發生增減時，其增減數調整資本公積及長期投資；前項調整如應借記資本公積，而長期投資所產生之資本公積餘額不足時，其差額借記保留盈餘。

被投資公司發放現金股利時，作為長期投資股權減項；發放股票股利時，僅註記股數增加。

股票出售成本係按加權平均法計算。

(十一) 固定資產

係按成本減累積折舊評價。重大更新及改良作為資本支出；修理及維護支出則作為當年度費用。

折舊係按直線法依照下列估計耐用年數計提：土地改良物，七年；房屋建築，二十至五十年；試驗設備，三至六年；辦公設備，三年；其他設備，三至五年。若耐用年限屆滿仍繼續使用者，則就其殘值按重新估計可使用年數繼續提列折舊。

固定資產報廢或出售時，其相關成本及累積折舊均自帳上減除。所產生之損益，列為當年度營業外損益。

(十二) 無形資產

主要係專門技術及電腦軟體成本等，依直線法按一至四年平均攤銷。

(十三) 退休金

屬確定給付退休辦法之退休金係按精算結果認列；屬確定提撥退休辦法之退休金，係於員工提供服務之期間，將應提撥之退休金數額認列為當年度費用。

(十四) 遞延收益

與採權益法評價之被投資公司間交易所產生之利益，於交易年度尚未實現者予以遞延，俟實現年度再予認列。

(十五) 所得稅

係作同期間及跨期間之所得稅分攤，亦即(一)將部分所得稅分攤至直接借記或貸記股東權益之項目及(二)可減除暫時性差異及未使用投資抵減之所得稅影響數認列為遞延所得稅資產，並評估其可實現性，認列相關備抵評價金額；而應課稅暫時性差異之所得稅影響數則認列為遞延所得稅負債。遞延所得稅資產或負債依其相關資產或負債之分類劃分為流動或非流動項目，無相關之資產或負債者，依預期迴轉期間之長短劃分為流動或非流動項目。

投資國外子公司或國外合資企業之長期股權投資帳面價值與課稅基礎之暫時性差異，如本公司可控制暫時性差異迴轉之時間，且於可預見之未來不會迴轉，其實質上係長久存在者，則不予以認列相關遞延所得稅負債或資產。

因購置設備或技術、研究發展及人才培訓等所產生之所得稅抵減，採當年度認列法處理。

以前年度應付所得稅之調整，列入當年度所得稅。

依所得稅法規定計算之未分配盈餘加徵百分之十所得稅，列為股東會決議年度之所得稅費用。

(十六) 股份基礎給付

發行酬勞性員工認股權，其給與日於九十七年一月一日(含)以後者，係依照財務會計準則公報第三十九號「股份基礎給付之會計處理準則」處理。按預期既得認股權之最佳估計數量及給與日公平價值計算之認股權價值，於既得期間以直線法認列為當年度費

用，並同時調整資本公積一員工認股權。後續資訊顯示預期既得之認股權數量與估計不同時，則修正原估計數。

(十七) 收入之認列

貨物之所有權及顯著風險移轉予客戶時（通常內銷係於運出且經客戶驗收、產品交付客戶時移轉，外銷則於裝船完畢時移轉）認列銷貨收入，因其獲利過程大部分已完成，且已實現或可實現。去料加工時，加工產品之所有權及顯著風險並未移轉，是以去料時不作銷貨處理。備抵銷貨折讓係按估計可能發生之折讓損失提列。備抵銷貨退回係依據以往經驗及其他攸關因素合理估計未來之退貨金額提列。

銷貨收入係按與買方所協議交易對價（考量商業折扣及數量折扣後）之公平價值衡量；惟銷貨收入之對價為一年期以內之應收款時，其公平價值與到期值差異不大且交易量頻繁，則不按設算利率計算公平價值。

(十八) 重分類

一〇〇年度之財務報表若干項目經重分類，俾配合一〇一年度財務報表之表達。

三、會計變動之理由及其影響

金融商品之會計處理

本公司自一〇〇年一月一日起採用新修訂之財務會計準則公報第三十四號「金融商品之會計處理準則」。主要之修訂包括(一)將應收租賃款之減損納入公報適用範圍；(二)修訂保險相關合約之會計準則適用規範；(三)將原始產生之放款及應收款納入公報適用範圍；(四)增訂以攤銷後成本衡量之金融資產於債務困難修改條款時之減損規範；及(五)債務條款修改時債務人之會計處理。此項會計變動，對一〇〇年度純益及稅後基本每股盈餘並無重大影響。

營運部門資訊之揭露

本公司自一〇〇年一月一日起，採用新發布之財務會計準則公報第四十一號「營運部門資訊之揭露」。該公報之規定係以管理階層制定營運事項決策時所使用之企業組成部分相關資訊為基礎，營運部門之

辨識則以主要營運決策者定期複核用以分配資源予部門與評量績效之內部報告為基礎。該公報係取代財務會計準則公報第二十號「部門別財務資訊之揭露」，採用該公報僅對本公司部門別資訊之報導方式產生改變。

四、現金

	一〇一年 十二月三十一日	一〇〇年 十二月三十一日
庫存現金	\$ 60	\$ 63
活期存款	7,324,230	4,926,724
定期存款	482,900	513,900
外幣存款	578,791	837,887
支票存款	-	10
	<u>\$ 8,385,981</u>	<u>\$ 6,278,584</u>

五、公平價值變動列入損益之金融資產－流動

分類為交易目的之金融商品相關資訊如下：

	一〇一年 十二月三十一日	一〇〇年 十二月三十一日
<u>交易目的之金融資產</u>		
受益憑證－開放型基金	\$446,752	\$504,836
國內上市(櫃)股票	<u>40,000</u>	<u>53,831</u>
	<u>\$486,752</u>	<u>\$558,667</u>

一〇一及一〇〇年度交易目的之金融資產產生之淨損益分別為利益 22,895 仟元及損失 8,286 仟元。

六、應收票據及帳款－非關係人淨額

	一〇一年 十二月三十一日	一〇〇年 十二月三十一日
應收票據	\$ 311	\$ 1,059
應收帳款	<u>3,366,895</u>	<u>3,294,995</u>
	3,367,206	3,296,054
減：備抵呆帳	74,132	31,007
備抵銷貨退回及折讓	<u>67,150</u>	<u>88,796</u>
淨額	<u>\$ 3,225,924</u>	<u>\$ 3,176,251</u>

本公司讓售應收帳款之相關資訊如下：

交易對象	讓售金額	已收現金額	已預支金額		讓售額度
			已預支金額	年利率(%)	
<u>一〇一年度</u>					
匯豐商業銀行	\$410,597	\$355,635	\$ -	-	US\$ 8,400 仟元
<u>一〇〇年度</u>					
匯豐商業銀行	30,464	16,778	-	-	US\$ 1,000 仟元

上述額度係循環使用。

本公司對讓售予匯豐商業銀行之未到期應收帳款於扣除相關費用後無須承擔款項無法收回之風險。

七、存 貨

	<u>一〇一</u> <u>年</u> <u>十二月三十一日</u>	<u>一〇〇</u> <u>年</u> <u>十二月三十一日</u>
商品存貨	\$ -	\$ -
製成品	97,085	50,909
半成品	669,899	637,393
在製品	599,102	513,244
原 料	<u>859,752</u>	<u>779,475</u>
	<u>\$ 2,225,838</u>	<u>\$ 1,981,021</u>

一〇一年及一〇〇年十二月三十一日備抵存貨跌價損失皆為266,222 仟元。

一〇一及一〇〇年度與存貨相關之銷貨成本分別為 27,520,317 仟元及 27,697,808 仟元。一〇〇年度之銷貨成本包括存貨跌價損失 77,727 仟元。

八、備供出售金融資產－非流動

	<u>一〇一</u> <u>年</u> <u>十二月三十一日</u>	<u>一〇〇</u> <u>年</u> <u>十二月三十一日</u>
國內上櫃股票	<u>\$ -</u>	<u>\$ 969</u>

本公司於一〇一年度處分全部私募股票，處分投資利益為 46 仟元。

九、以成本衡量之金融資產－非流動

	一〇一年 十二月三十一日	一〇〇年 十二月三十一日
國內非上市(櫃)普通股	\$ 83,315	\$101,311
國外非上市(櫃)普通股	<u>19,886</u>	<u>18,428</u>
	<u>\$103,201</u>	<u>\$119,739</u>
預付長期投資款		
本善創業投資股份有限公司	\$ -	<u>\$ 15,000</u>

本公司所持有之上述股票投資，因無活絡市場公開報價且其公平價值無法可靠衡量，故以成本衡量。

本公司於一〇一及一〇〇年度處分群豐科技股份有限公司部分股票，處分投資利益分別為 3,123 仟元及 19,821 仟元。

本公司於一〇一年度已認列國內外非上市(櫃)普通股之股權投資減損損失明細如下：

	一〇一年度	截至一〇一年 十二月三十一日止 累積減損損失
群豐科技股份有限公司	\$ 8,346	\$ 8,346
球來就打有限公司	1,492	1,492
JAFCO ASIA TECHNOLOGY FUND IV L.P.	<u>-</u>	<u>8,800</u>
	<u>\$ 9,838</u>	<u>\$ 18,638</u>

十、採權益法之長期股權投資

	一〇一年 十二月三十一日		一〇〇年 十二月三十一日	
	金 額	股 權 %	金 額	股 權 %
非上市(櫃)公司				
Phisontech Electronics (Malaysia) Sdn. Bhd.	\$ 71,073	100.00	\$ -	-
聯旭東投資股份有限公司	60,599	100.00	20,502	100.00
Global Flash Limited	58,949	100.00	-	-
金士頓電子股份有限公司	52,611	48.00	94,262	48.00
群欣電子股份有限公司	30,823	100.00	29,595	100.00
群東電子股份有限公司	19,048	49.00	15,536	49.00

(接次頁)

(承前頁)

	一〇一一年十二月三十一日	一〇一〇年十二月三十一日	一〇一〇年十二月三十一日	一〇一〇年十二月三十一日
	金額	股權%	金額	股權%
群華電子股份有限公司	\$ 18,903	21.43	\$ 19,557	21.43
Phison Electronics Japan Corp.	3,932	100.00	10,496	100.00
Giesecke & Devrient Secure Flash Solutions GmbH	-	30.00	32,393	30.00
合計	<u>\$315,938</u>		<u>\$222,341</u>	

本公司於九十四年七月投資設立聯旭東投資股份有限公司，該公司主要從事專業投資。本公司另於一〇一年八月依持股比例參與現金增資 40,000 仟元。

本公司於九十六年十一月投資群華電子股份有限公司，該公司從事高科技多媒體產品之設計、開發、生產及銷售。

本公司於九十七年九月與本公司法人董事日商東芝株式會社策略合作，共同成立群東電子股份有限公司，該公司從事快閃記憶體控制晶片之週邊應用產品之設計及開發。

本公司於九十八年十月與德國 Giesecke & Devrient GmbH 策略合作，共同於德國 Munich 成立 Giesecke & Devrient Secure Flash Solutions GmbH，該公司從事開發手持式裝置用之加密相關應用產品。本公司另於一〇〇年四月及一〇一年九月依持股比例參與現金增資計 EUR 600 仟元及 EUR 150 仟元。惟 Giesecke & Devrient Secure Flash Solutions GmbH 於一〇一年十二月二十八日召開股東會決議清算解散，並以一〇一年十二月三十一日為清算解散基準日，本公司除按被投資公司經會計師查核後之財務報表，採權益法認列投資損益至該基準日止外，經審慎評估可回收金額之可能性不高，故於年底將餘額 605 仟元全數提列減損損失。

本公司於九十九年十一月與 Kingston Technology Corporation 共同合資設立金士頓電子股份有限公司，該公司從事內嵌式快閃記憶體之產品應用及市場開發。本公司另於一〇〇年八月末依持股比例參與現金增資計 50,000 仟元，投資後持股比例增加至 48%。

本公司於一〇〇年二月投資設立 Phison Electronics Japan Corp.，該公司主要從事拓展日本業務所設立之服務據點。

本公司於一〇〇年三月投資設立群欣電子股份有限公司，該公司主要從事快閃記憶體週邊應用產品銷售。本公司另於一〇〇年九月依持股比例參與現金增資計 20,000 仟元。

本公司於一〇一年五月投資設立 Phisontech Electronics (Malaysia) Sdn. Bhd.，該公司主要從事快閃記憶體控制晶片及週邊應用整合之設計、製造及銷售。

本公司於一〇一年六月投資設立 Global Flash Limited，該公司主要從事一般性投資及貿易服務。

一〇一及一〇〇年度採權益法認列之投資（損）益明細如下：

	一〇一年度	一〇〇年度
金士頓電子股份有限公司	(\$ 41,651)	(\$ 21,988)
Giesedce & Deverient Secure Flash Solutions GmbH	(36,537)	(12,025)
Phisontech Electronics (Malaysia) Sdn. Bhd.	(20,026)	-
Phison Electronics Japan Corp.	(5,634)	(8,533)
群東電子股份有限公司	3,512	885
群欣電子股份有限公司	1,228	(405)
Global Flash Limited	(1,199)	-
群華電子股份有限公司	(654)	3,815
聯旭東投資股份有限公司	97	75
群豐科技股份有限公司	-	(3,813)
合 計	<u>(\$100,864)</u>	<u>(\$ 41,989)</u>

本公司業將所有子公司之帳目併入編製一〇一及一〇〇年度合併財務報表。

十一、固定資產

	一〇一年 十二月三十一日	一〇〇年 十二月三十一日
累積折舊		
土地改良物	\$ 4,743	\$ 2,406
房屋建築	74,614	52,522
試驗設備	83,517	71,985
辦公設備	5,906	4,334
其他設備	713	1,091
	<u>\$169,493</u>	<u>\$132,338</u>

十二、無形資產

	一〇一年 十二月三十一日	一〇〇年 十二月三十一日
電腦軟體	\$ 42,188	\$ 48,560
專門技術	17,215	3,828
	<u>\$ 59,403</u>	<u>\$ 52,388</u>

十三、預付款項

本公司為穩定未來長期 NAND Flash 之供貨來源以應付未來業務成長所需，分別於九十九年一月預付 USD50,000 仟元及一〇〇年十月預付 NTD150,000 仟元予供應商作為本公司日後採購 NAND Flash 等記憶體產品之購料貨款，並藉以加強雙方合作關係。上述預付購料貨款已於一〇一年十月三十一日結清。

十四、短期借款

借 款 性 質	年 利率 (%)	最 後 到 期 日	金 額
<u>一〇一年十二月三十一日</u>			
信用借款	0.745%~0.78%	102.2.19	<u>\$ 261,360</u>
<u>一〇〇年十二月三十一日</u>			
信用借款	1.05%~1.35%	101.2.24	<u>\$ 302,750</u>

十五、退休金

適用「勞工退休金條例」之退休金制度，係屬確定提撥退休辦法，依員工每月薪資百分之六提撥至勞工保險局之個人退休金專戶。本公司一〇一及一〇〇年度認列之退休金成本分別為 23,613 仟元及 18,215 仟元。

適用「勞動基準法」之退休金制度，係屬確定給付退休辦法，依該辦法規定，員工退休金之支付，係根據服務年資及退休時平均薪資計算。本公司按員工每月薪資總額百分之二提撥員工退休基金，交由勞工退休準備金監督委員會以該委員會名義存入台灣銀行之專戶。

屬確定給付退休金辦法之退休金相關資訊揭露如下：

(一) 淨退休金成本為：

	一〇一一年度	一〇〇年度
服務成本	\$ 2,700	\$ 2,055
利息成本	723	527
退休基金資產之預期報酬	(335)	(272)
攤銷數	<u>1,462</u>	<u>1,168</u>
淨退休金成本	<u>\$ 4,550</u>	<u>\$ 3,478</u>

(二) 退休金基金提撥狀況與帳載預付退休金(應計退休金負債)之調節：

	一〇一一年 十二月三十一日	一〇〇年 十二月三十一日
給付義務		
既得給付義務	\$ -	\$ -
非既得給付義務	(21,450)	(16,392)
累積給付義務	(21,450)	(16,392)
未來薪資增加之影響數	(27,602)	(21,669)
預計給付義務	(49,052)	(38,061)
退休基金資產公平價值	<u>19,894</u>	<u>17,625</u>
提撥狀況	(29,158)	(20,436)
未認列過渡性淨給付義務	497	526
未認列退休金損失	27,325	21,002
補列之應計退休金負債	(220)	-
預付退休金(應計退休金負債)	<u>(\$ 1,556)</u>	<u>\$ 1,092</u>
既得給付	<u>\$ -</u>	<u>\$ -</u>

(三) 退休金給付義務及計算退休金成本之假設為：

	一〇一一年度	一〇〇年度
折現率	1.75%	1.90%
未來薪資水準增加率	4.00%	4.00%
退休基金資產預期投資報酬率	1.75%	1.90%

十六、所得稅

(一) 帳列稅前利益按法定稅率(17%)計算之所得稅與當年度應負擔所得稅調節如下：

	一〇一年度	一〇〇年度
稅前利益按法定稅率計算之稅額	\$520,971	\$507,505
所得稅調整項目之影響數：		
永久性差異	3,341	1,960
暫時性差異	24,246	(15,092)
免稅所得	(196,071)	(175,942)
未分配盈餘加徵 10%	110,341	57,476
投資抵減	(17,707)	(22,708)
當年度應負擔所得稅	<u>\$445,121</u>	<u>\$353,199</u>

一〇一年及一〇〇年十二月三十一日應付所得稅係分別減除預付所得稅後之淨額。

(二) 所得稅費用構成項目如下：

	一〇一年度	一〇〇年度
當年度應負擔所得稅	\$445,121	\$353,199
遞延所得稅	(24,043)	15,728
以前年度所得稅調整	(51,928)	-
所得稅費用	<u>\$369,150</u>	<u>\$368,927</u>

(三) 遞延所得稅資產明細如下：

	一〇一年 十二月三十一日	一〇〇年 十二月三十一日
流動		
備抵存貨跌價損失	\$ 45,258	\$ 45,258
未實現兌換損失	12,333	1,097
備抵銷貨退回及折讓	11,415	15,095
其他	5,547	-
	<u>74,553</u>	<u>61,450</u>
減：備抵評價	-	-
淨額	<u>\$ 74,553</u>	<u>\$ 61,450</u>

(接次頁)

(承前頁)

	一〇一年 十二月三十一日	一〇〇年 十二月三十一日
非流動		
採權益法認列之國外投資		
損失	\$ 17,103	\$ 6,326
固定資產折舊財稅差異	2,179	2,203
其他	<u>1,843</u>	<u>1,143</u>
	21,125	9,672
減：備抵評價	-	-
淨額	<u>\$ 21,125</u>	<u>\$ 9,672</u>

(四) 本公司經營高階積體電路設計—SOC 及資訊硬體工業—矽碟機之所得免稅期間如下：

	期	間
第三次增資擴展免徵所得稅	95年2月28日至100年2月27日	
第四次增資擴展免徵所得稅	96年8月10日至101年8月9日	
第五次增資擴展免徵所得稅	101年1月1日至105年12月31日	

(五) 兩稅合一相關資訊：

	一〇一年 十二月三十一日	一〇〇年 十二月三十一日
股東可扣抵稅額帳戶餘額	<u>\$540,972</u>	<u>\$370,134</u>

一〇一年度預計及一〇〇年度實際盈餘分配之稅額扣抵比率分別為 8.85% 及 11.14%。

(六) 未分配盈餘餘額中，並無屬八十六及以前年度之未分配盈餘。

(七) 截至九十八年度之所得稅申報案件，業經稅捐稽徵機關核定。

十七、用人、折舊及攤銷費用

	一〇一年 屬於營業 成本者	一〇〇年 屬於營業 費用者	年度 合計	一〇〇年 屬於營業 成本者	一〇〇年 屬於營業 費用者	年度 合計
用人費用						
薪資費用	\$ 82,865	\$ 1,192,407	\$ 1,275,272	\$ 68,870	\$ 1,139,693	\$ 1,208,563
勞健保費用	7,741	32,828	40,569	6,016	25,630	31,646
退休金費用	4,704	23,459	28,163	3,939	17,754	21,693
其他用人費用	<u>10,408</u>	<u>36,604</u>	<u>47,012</u>	<u>10,295</u>	<u>33,668</u>	<u>43,963</u>
	<u>\$ 105,718</u>	<u>\$ 1,285,298</u>	<u>\$ 1,391,016</u>	<u>\$ 89,120</u>	<u>\$ 1,216,745</u>	<u>\$ 1,305,865</u>
折舊費用	\$ 24,973	\$ 38,280	\$ 63,253	\$ 12,225	\$ 31,557	\$ 43,782
攤銷費用	-	63,064	63,064	-	49,394	49,394

十八、股東權益

(一) 資本公積

資本公積中屬超過票面金額發行股票之溢額（包括以超過面額發行普通股、因認股權證行使所得股本發行價格超過面額部分及認股權逾期未行使而將其帳面餘額轉列者等）得用以彌補虧損，亦得於公司無虧損時，用以發放現金股利或撥充股本，惟撥充股本時每年以實收股本之一定比率為限。因長期股權投資產生之資本公積，不得作為任何用途。

(二) 盈餘分配及股利政策

依據公司章程規定，每年度決算若有盈餘，應先完納稅捐及彌補以往年度虧損後，次提撥百分之十為法定公積，並依法令或主管機關規定提撥或迴轉特別盈餘公積。連同上年度累積未分配盈餘，提撥全部或一部分，作為可供分配盈餘，並由董事會視實際營運狀況擬具盈餘分配案，提請股東會決議，依下列順序分配之：

1. 董監酬勞百分之一。
2. 員工紅利百分之十二至二十五。
3. 其餘為股東紅利。

員工紅利如以股票方式發放，其分配之對象得包括符合一定條件之從屬公司員工。

本公司股利之分派，係配合當年度之盈餘狀況，以股利穩定為原則；由於本公司業務正處成長期，分配股利之政策，需視公司目前及未來之投資環境、資金需求、國內外競爭狀況及資本預算等因素，兼顧股東權益、平衡股利及公司長期財務規劃等，每年依法由董事會擬具分配案，提報股東會。本公司股東紅利分派得以現金或股票方式發放，其中股東現金紅利分派之比例不低於股東紅利總額百分之十。

本公司一〇一及一〇〇年度對於應付員工紅利及董監酬勞係分別按稅後淨利（已扣除員工分紅及董監酬勞之金額）酌予保留部分盈餘後之餘額之12%及1%計算。於年度終了後，董事會決議之發放金額有重大變動時，該變動調整原提列年度費用，至股東會決議日

時，若金額仍有變動，則依會計估計變動處理，於股東會決議年度調整入帳。如股東會決議採股票發放員工紅利，股票紅利股數以決議分紅之金額除以股票公平價值決定，股票公平價值係指股東會決議日前一日之收盤價，並考量除權除息之影響為計算基礎。

本公司分配盈餘時，必須依法令規定就股東權益減項餘額提列特別盈餘公積，嗣後股東權益減項數額有迴轉時，得就迴轉金額分配盈餘。

法定公積應提撥至其餘額達公司實收股本總額時為止。法定公積得用以彌補虧損。公司無虧損時，法定盈餘公積超過實收股本總額 25% 之部分除得撥充股本外，尚得以現金分配。

若分配未分配盈餘時，除屬非中華民國境內居住者之股東外，其餘股東可獲配按股利分配日之稅額扣抵比率計算之股東可扣抵稅額。

本公司分別於一〇一年六月六日及一〇〇年六月十五日舉行股東會，分別決議董事會提議之一〇〇及九十九年度盈餘分配案及每股股利如下：

	盈 餘 分 配 案		每 股 股 利 (元)	
	一〇〇年度	九十九年度	一〇〇年度	九十九年度
法定公積	\$ 261,642	\$ 151,572		
(迴轉) 提列特別				
盈餘公積	(8,149)	13,249		
現金股利	<u>1,259,494</u>	<u>776,143</u>	\$6.996189	\$4.344886
	<u>\$1,512,987</u>	<u>\$ 940,964</u>		

本公司分別於一〇一年六月六日及一〇〇年六月十五日之股東會決議配發一〇〇及九十九年度員工紅利及董監事酬勞如下：

	一 〇 〇 年 度		九 十 九 年 度	
	現金紅利	股票紅利	現金紅利	股票紅利
員工紅利	\$ 310,000	\$ -	\$ 222,000	\$ -
董監事酬勞	15,853	-	10,082	-

本公司股東會決議配發之員工紅利及董監事酬勞與各年度財務報表認列之員工分紅及董監事酬勞之差異，主要係因估計改變。已分別調整為一〇一及一〇〇年度之損益，其明細列示如下：

	一〇〇年度		九十九年度	
	員工紅利	董監事酬勞	員工紅利	董監事酬勞
股東會決議配發金額	\$ 310,000	\$ 15,853	\$ 222,000	\$ 10,082
該年度財務報表認列金額	<u>310,000</u>	<u>14,969</u>	<u>222,000</u>	<u>10,082</u>
	<u>\$ -</u>	<u>\$ 884</u>	<u>\$ -</u>	<u>\$ -</u>

另本公司一〇二年三月十五日董事會擬議一〇一年度盈餘分配案及每股股利如下：

	盈餘分配案	每股股利(元)
法定盈餘公積	\$ 269,538	
特別盈餘公積	2,258	
現金股利	1,443,792	\$ 8

有關一〇一年度之盈餘分配案、員工分紅及董監酬勞尚待預計於一〇二年六月十一日召開之股東會決議。

有關本公司董事會通過擬議及股東會決議之員工紅利及董監酬勞資訊，請至台灣證券交易所「公開資訊觀測站」查詢。

(四) 員工認股權

本公司分別於九十七年一月三日及九十七年十一月十九日經金融監督管理委員會分別核准發行員工認股權憑證 500 仟單位及 4,000 仟單位（以下分別簡稱「第四次認股權計畫」及「第五次認股權計畫」），上述各次員工認股權計畫，每單位認股權憑證得認購股數為 1 股，因行使是項認股權憑證而所需發行之普通股新股總數分別為 500 仟股及 4,000 仟股。「第四次認股權計畫」之認股權憑證存續期間為三年，認股權人自被授予員工認股權憑證屆滿兩年後始可行使認股。「第五次認股權計畫」之認股權憑證存續期間為四年，認股權人自被授予員工認股權憑證屆滿兩年後始可行使認股權利 50%，屆滿三年後始可行使認股權利 100%。

認股價格係依照本公司員工認股權憑證發行及認股辦法訂定，遇有本公司普通股股份發生變動時，亦應調整之。下述認股價格，業已調整無償配股等之影響。

本公司一〇一及一〇〇年度員工認股權憑證之相關資訊如下：

	一〇一 年 度		一〇〇 年 度	
	單位 (仟)	加權平均行使 價格 (元)	單位 (仟)	加權平均行使 價格 (元)
年初流通在外	1,655	\$ 53.20	3,400	\$ 51.41
本年度行使	1,505	52.85	1,472	50.28
本年度離職失效	12	53.20	273	53.20
年底流通在外	<u>138</u>		<u>1,655</u>	
年底可行使	<u>138</u>		<u>128</u>	

截至一〇一年及一〇〇年十二月底止，流通在外員工認股權憑證相關資訊如下：

	一〇一年十二月三十一日		一〇〇年十二月三十一日	
	行使價格 之範圍 (元)	加權平均剩餘 合約期限 (年)	行使價格 之範圍 (元)	加權平均剩餘 合約期限 (年)
第四次認股權計畫	\$ -	-	\$ 28.20	-
第五次認股權計畫	51.50	0.06~0.07	53.20	0.81~0.95

本公司「第四次認股權計畫」及「第五次認股權計畫」已分別於九十七年十一月二十日及九十八年一月十九日發行，該二次發行採用公平價值法依 Black-Scholes 評價模式所採用之參數如下：

	第四次認股權計畫	第五次認股權計畫
給與日股價	39.10 元	74 元
行使價格	39.10 元	74 元
預期波動率	63.47%	60.24%~62.55%
預期存續期間	2.50 年	3.00~3.50 年
預期股利率	0%	0%
無風險利率	1.33%	0.84%~0.88%

本公司一〇一及一〇〇年度認列員工認股權之酬勞成本分別為 1,069 仟元及 10,492 仟元。

十九、每股盈餘

計算每股盈餘之分子及分母揭露如下：

	金額 (分子)		股數 (分母) (仟 股)	每股盈餘 (元)	
	稅 前	稅 後		稅 前	稅 後
<u>一〇一年度</u>					
基本每股盈餘					
屬於普通股股東之本 年度純益	\$3,064,534	\$2,695,384	179,660	<u>\$17.06</u>	<u>\$15.00</u>
具稀釋作用潛在普通股之 影響					
員工認股權憑證	-	-	491		
員工分紅	<u>-</u>	<u>-</u>	<u>2,369</u>		
稀釋每股盈餘					
屬於普通股股東之本 年度純益加潛在普 通股之影響	<u>\$3,064,534</u>	<u>\$2,695,384</u>	<u>182,520</u>	<u>\$16.79</u>	<u>\$14.77</u>
<u>一〇〇年度</u>					
基本每股盈餘					
屬於普通股股東之本 年度純益	\$2,985,325	\$2,616,398	178,205	<u>\$16.75</u>	<u>\$14.68</u>
具稀釋作用潛在普通股之 影響					
員工認股權憑證	-	-	1,551		
員工分紅	<u>-</u>	<u>-</u>	<u>2,293</u>		
稀釋每股盈餘					
屬於普通股股東之本 年度純益加潛在普 通股之影響	<u>\$2,985,325</u>	<u>\$2,616,398</u>	<u>182,049</u>	<u>\$16.40</u>	<u>\$14.37</u>

本公司自九十七年一月一日起，採用（九六）基秘字第〇五二號函，將員工分紅及董監酬勞視為費用而非盈餘之分配。若企業得選擇以股票或現金發放員工分紅，則計算稀釋每股盈餘時，應假設員工分紅將採發放股票方式，並於該潛在普通股具有稀釋作用時計入加權平均流通在外股數，以計算稀釋每股盈餘。計算稀釋每股盈餘時，以該潛在普通股資產負債表日之收盤價，作為發行股數之判斷基礎。於次年度股東會決議員工分紅發放股數前計算稀釋每股盈餘時，亦繼續考量該等潛在普通股之稀釋作用。

二十、金融商品資訊之揭露

(一) 估計金融商品公平價值所使用之方法及假設如下：

1. 短期金融商品以其在資產負債表上之帳面價值估計其公平價值，因為此類商品到期日甚近，其帳面價值應屬估計公平價值之合理基礎。此方法應用於現金、應收票據及帳款、其他金融資產、受限制資產、短期借款、應付票據及帳款與應付費用。
2. 公平價值變動列入損益之金融資產—流動及備供出售金融資產如有活絡市場公開報價時，則以此市場價格為公平價值。若無市場價格可供參考時，則採用評價方法估計。本公司採用評價方法所使用之估計及假設，與市場參與者於金融商品訂價時用以作為估計及假設之資訊一致，該資訊為本公司可取得者。
3. 以成本衡量之金融資產—非流動因無活絡市場公開報價且實務上須以超過合理成本之金額方能取得可驗證公平價值，因此不列示其公平價值。
4. 存出保證金及存入保證金因無確定之收付期間，以帳面價值為估計公平價值之基礎。

(二) 決定金融商品公平價值所使用之方法及假設中，並無同時包含以活絡市場之公開報價直接決定及以評價方法估計者。

(三) 一〇一及一〇〇年度之當年度損益因以評價方法估計之公平價值變動而認列之利益分別為 46 仟元及 428 仟元。

(四) 一〇一年及一〇〇年十二月三十一日具利率變動之公平價值風險之金融資產分別為 503,129 仟元及 519,111 仟元；一〇一年及一〇〇年十二月三十一日具利率變動之現金流量風險之金融資產分別為 7,903,021 仟元及 5,764,611 仟元。一〇一年及一〇〇年十二月三十一日具利率變動之現金流量風險之金融負債分別為 261,360 仟元及 302,750 仟元。

(五) 財務風險資訊

1. 市場風險

係市場匯率及價格變動之風險。本公司從事外幣借款即在規避外幣淨資產或淨負債之匯率風險，因是匯率變動產生之損益大致會與被避險項目之損益相抵銷，故市場風險並不重大。所持有交易目的及備供出售證券及基金投資之公平價值，將受價格風險影響。

2. 信用風險

金融資產受到本公司之交易對方或他方未履行合約之潛在影響，其影響包括本公司所從事金融商品之信用風險集中程度、組成要素、合約金額及其他應收款。本公司持有之各種金融商品最大暴險金額與帳面價值相同。

3. 流動性風險

本公司之營運資金足以支應，故未有因無法籌措資金以履行合約義務之流動性風險。

本公司投資之部分權益商品無活絡市場，故預期具有重大流動性風險。惟其佔總資產比例低，預期對本公司流動性風險無重大影響。

4. 利率變動之現金流量風險

本公司所持有之浮動利率資產及所承擔之浮動利率負債，可能因市場利率變動而使該資產及負債之未來現金流量產生波動，並導致風險。惟本公司預期市場利率變動將不致對本公司相關未來現金流出產生重大影響。

二一、關係人交易

重大關係人交易及餘額彙總如下：

(一) 關係人之名稱及關係：

<u>關 係 人 名 稱</u>	<u>與 本 公 司 之 關 係</u>
TOSHIBA Corporation, Japan (TOSHIBA)	法人董事
TOSHIBA International Procurement Hong Kong Ltd.	TOSHIBA 之子公司
TOSHIBA Corporation Personal Computer & Network Company	TOSHIBA 之子公司
TOSHIBA Singapore Pte Ltd. Computer System Division	TOSHIBA 之子公司
TOSHIBA America Information	TOSHIBA 之子公司
台灣東芝先進半導體股份有限公司(台灣東芝先進半導體)	TOSHIBA 之子公司
台灣東芝電子股份有限公司(台灣東芝電子)	TOSHIBA 之孫公司
聯旭東投資股份有限公司	子 公 司
群欣電子股份有限公司(群欣電子)	子 公 司
Phison Electronics Japan Corp.	子 公 司
Phisontech Electronics (Malaysia) Sdn. Bhd.	子 公 司
Global Flash Limited	子 公 司
群鴻科技(深圳)有限公司	孫 公 司
群華電子股份有限公司(群華電子)	採權益法評價之被投資公司
群東電子股份有限公司(群東電子)	採權益法評價之被投資公司
Giesecke & Devrient Secure Flash Solutions GmbH	採權益法評價之被投資公司
金士頓電子股份有限公司(金士頓電子)	採權益法評價之被投資公司
群豐科技股份有限公司(群豐科技)	本公司為其法人董事(本公司已於一〇〇年十一月自然解任)
聯東電子股份有限公司(聯東電子)	實質關係人(註二)
華威達科技股份有限公司(華威達科技)	實質關係人(註二)
永馳集團(註一)	實質關係人(註二)

註一：含 Everspeed Technology Limited 及 Cloud Solution Global Limited 等二家公司。

註二：請參閱一〇一年度重編後合併財務報告附註二之說明。

(二) 關係人交易：

與關係人之交易條件及收付款條件，係與一般非關係人相當。

	一	〇	一	年	度	一	〇	〇	年	度
	金	額		%		金	額		%	
1. 銷貨收入淨額										
華威達科技	\$	2,423,330		7		\$	2,538,648		8	
TOSHIBA Corporation, Japan		1,959,169		6			2,353,051		7	
永馳集團		798,597		3			165,872		1	
TOSHIBA International Procurement Hong Kong Ltd.		370,700		1			422,145		1	
聯東電子		354,676		1			322,027		1	
金士頓電子		87,865		-			4,138		-	
群豐科技		-		-			999,876		3	
其他		61,929		-			62,920		-	
	<u>\$</u>	<u>6,056,266</u>		<u>18</u>		<u>\$</u>	<u>6,868,677</u>		<u>21</u>	
2. 進 貨										
聯東電子	\$	13,131,866		50		\$	10,316,651		42	
台灣東芝電子		6,714,455		26			7,325,167		29	
華威達科技		109,428		1			98		-	
永馳集團		106,490		-			290,394		1	
TOSHIBA Corporation, Japan		-		-			109,814		1	
其他		49,234		-			47,764		-	
	<u>\$</u>	<u>20,111,473</u>		<u>77</u>		<u>\$</u>	<u>18,089,888</u>		<u>73</u>	
3. 加工費(帳列製造費用)										
聯東電子	\$	4,556		-		\$	-		-	
群豐科技		-		-			124,412		6	
	<u>\$</u>	<u>4,556</u>		<u>-</u>		<u>\$</u>	<u>124,412</u>		<u>6</u>	

	一〇一一年 十二月三十一日		一〇〇年 十二月三十一日	
	金 額	%	金 額	%
4. 應收票據及帳款				
永馳集團	\$ 270,322	7	\$ 40,855	1
華威達科技	172,694	4	339,923	8
TOSHIBA Corporation, Japan	134,375	4	441,549	10
TOSHIBA International Procurement Hong Kong Ltd.	103,626	3	81,760	2
金士頓電子	91,186	2	38	-
聯東電子	(1,337)	-	23,208	-
群豐科技	-	-	242,422	6
其 他	11,540	-	2,173	-
	<u>\$ 782,406</u>	<u>20</u>	<u>\$ 1,171,928</u>	<u>27</u>
5. 應付票據及帳款				
聯東電子	\$ 790,429	26	\$ 636,338	23
台灣東芝電子	746,403	26	423,794	15
群豐科技	-	-	49,877	2
華威達科技	-	-	98	-
其 他	3,059	-	5,338	-
	<u>\$ 1,539,891</u>	<u>52</u>	<u>\$ 1,115,445</u>	<u>40</u>

6. 本公司於九十八年八月出售部分土地及建築物予群豐科技股份有限公司，以作為其營運規模成長之空間需求，依合約出售價款為170,811仟元，出售利益49,309仟元，其中10,221仟元依持股比例遞延認列。惟群豐科技股份有限公司於一〇〇年三月二日辦理現金增資，本公司未依持股比例認購，以致喪失重大影響力，故將剩餘遞延收益9,975仟元於一〇〇年度全數轉為已實現。另本公司於一〇〇年度因研發所需向群華電子股份有限公司購買儀器設備3,253仟元。

(三) 董事、監察人及管理階層薪酬資訊：

	一〇一年度	一〇〇年度
薪 資	\$ 22,728	\$ 13,222
紅 利	49,500	46,500
董監事酬勞	17,917	15,853
獎 金	15,930	13,793
	<u>\$106,075</u>	<u>\$ 89,368</u>

二二、質抵押資產

下列資產業經提供作為進口原物料之關稅擔保：

	一〇一年 十二月三十一日	一〇〇年 十二月三十一日
海關稅額保證金－質押定存單	<u>\$ 20,229</u>	<u>\$ 5,211</u>

二三、重大承諾事項及或有事項

截至一〇一年底止，計有下列承諾事項及或有事項：

(一) 以營業租賃方式承租廠房及辦公室，租約係於一〇三年四月底到期。

前述租賃合約於未來年度應給付最低租金列示如下：

支 付 年 度	金 額
一〇二年	\$ 2,206
一〇三年	420
合 計	<u>\$ 2,626</u>

(二) 已開立未使用信用狀金額為新台幣 500,000 仟元。

(三) 本公司於一〇一年八月二十一日接獲塞舌爾共和國綠智慧流科技公司（綠智慧流科技）於智慧財產法院之訴狀，針對本公司客戶果舖創意股份有限公司特定隨身碟產品提出專利權財產爭議之訴訟，該公司主張本公司應連帶有新台幣伍佰萬元之損害賠償責任。本公司已委任律師處理，一〇二年一月十四日智慧財產法院判決原告（綠智慧流科技）敗訴，其假執行之聲請亦駁回，訴訟費用由原告負擔。

二四、外幣金融資產及負債之匯率資訊

本公司具重大影響之外幣金融資產及負債資訊如下：

單位：各外幣／新台幣仟元

	一〇一年十二月三十一日			一〇〇年十二月三十一日		
	外幣	匯率	新台幣	外幣	匯率	新台幣
<u>金融資產</u>						
<u>貨幣性項目</u>						
美金	\$ 157,382	29.04	\$ 4,570,377	\$ 168,396	30.275	\$ 5,098,201
日圓	919	0.3364	309	9,032	0.3906	3,528
<u>採權益法之長期股權投資</u>						
馬來西亞幣	7,809	9.1010	71,073	-	-	-
日圓	11,688	0.3364	3,932	26,869	0.3906	10,496
歐元	-	-	-	827	39.18	32,393
<u>金融負債</u>						
<u>貨幣性項目</u>						
美金	77,740	29.04	2,257,563	66,959	30.275	2,027,194

二五、附註揭露事項

(一) 重大交易事項及(二)轉投資事業相關資訊

1. 資金貸與他人：無。
2. 為他人背書保證：無。
3. 期末持有有價證券情形：附表一。
4. 累積買進或賣出同一有價證券之金額達新台幣一億元或實收資本額 20% 以上：無。
5. 取得不動產之金額達新台幣一億元或實收資本額 20% 以上：無。
6. 處分不動產之金額達新台幣一億元或實收資本額 20% 以上：無。
7. 與關係人進、銷貨之金額達新台幣一億元或實收資本額 20% 以上：附表二。
8. 應收關係人款項達新台幣一億元或實收資本額 20% 以上：附表三。
9. 被投資公司名稱、所在地區....等相關資訊：附表四。
10. 從事衍生性商品交易：無。

(三) 大陸投資資訊：附表五。

二六、營運部門財務資訊

本公司已於合併財務報表揭露營運部門財務資訊，詳細資訊請參閱一〇一及一〇〇年度合併財務報表。

二七、事先揭露採用國際準則相關事項

本公司已於合併財務報表事先揭露採用國際會計準則相關事項，詳細資訊請參閱一〇一及一〇〇年度合併財務報表。

群聯電子股份有限公司
期末持有有價證券情形

民國一〇一一年十二月三十一日

單位：新台幣仟元

附表一

持有之公司	有價證券種類及名稱	有價證券發行人與關係	帳列科目	年單位數(仟股) / 單位數(仟單位)	帳面金額	持股比例(%)	市價 / 股權淨值	備註
群聯電子股份有限公司	受益憑證—開放型基金	-	公平價值變動列入損益之金融資產—流動	4,307	\$ 60,521	-	\$ 60,521	註四
	復華貨幣市場基金	-	公平價值變動列入損益之金融資產—流動	5,047	61,351	-	61,351	註四
	兆豐國際寶鑽貨幣市場基金	-	公平價值變動列入損益之金融資產—流動	353	61,200	-	61,200	註四
	第一金全家福貨幣市場基金	-	公平價值變動列入損益之金融資產—流動	4,122	61,187	-	61,187	註四
	第一金台灣貨幣市場基金	-	公平價值變動列入損益之金融資產—流動	3,090	40,806	-	40,806	註四
	瀚亞成實貨幣市場基金	-	公平價值變動列入損益之金融資產—流動	6,926	80,850	-	80,850	註四
	元大寶來得實貨幣市場基金	-	公平價值變動列入損益之金融資產—流動	2,553	40,448	-	40,448	註四
	安泰 ING 貨幣市場基金	-	公平價值變動列入損益之金融資產—流動	2,745	40,389	-	40,389	註四
	元大寶來萬泰貨幣市場基金	-	公平價值變動列入損益之金融資產—流動	10,000	40,000	1.24	40,000	註五
	普通股票	-	公平價值變動列入損益之金融資產—流動	12,000	52,611	48.00	52,611	註二
	華泰電子股份有限公司	-	採權益法評價之被投資公司	8	-	30.00	605	註二
	金士頓電子股份有限公司	採權益法評價之被投資公司	採權益法評價之被投資公司	3,000	30,823	100.00	30,823	註二
	Giesecke & Devrient Secure Flash Solutions GmbH	採權益法評價之被投資公司	採權益法評價之被投資公司	6,000	60,599	100.00	60,599	註二
	群欣電子股份有限公司	採權益法評價之被投資公司	採權益法評價之被投資公司	1,712	18,903	21.43	18,903	註二
聯旭東投資股份有限公司	採權益法評價之被投資公司	採權益法評價之被投資公司	2,264	19,048	49.00	19,048	註二	
群華電子股份有限公司	採權益法評價之被投資公司	採權益法評價之被投資公司	1	3,932	100.00	3,932	註二	
Phison Electronics Japan Corp.	採權益法評價之被投資公司	採權益法評價之被投資公司	2,000	58,949	100.00	58,949	註二	
Global Flash Limited	採權益法評價之被投資公司	採權益法評價之被投資公司	10,000	71,073	100.00	71,073	註二	
Phison Electronics (Malaysia) Sdn. Bhd.	採權益法評價之被投資公司	採權益法評價之被投資公司					註二	

(接次頁)

(承前頁)

持 有 之 公 司	有 價 證 券 種 類 及 名 稱	有 本 公 司 之 發 行 人 與 係	帳 列	帳 數 (仟 股) / 單 位 數 (仟 單 位)	帳 面 金 額			備 註
					帳 面 金 額	持 股 比 率 (%)	市 價 / 股 權 淨 值	
	群豐科技股份有限公司	-	以成本衡量之金融資產—非流動	3,783	\$ 51,807	2.56	\$ 51,807	註三
	球來就打有限公司	-	以成本衡量之金融資產—非流動	註六	1,508	8.33	1,508	註三
	本善創業投資股份有限公司	-	以成本衡量之金融資產—非流動	3,000	30,000	18.75	29,029	註三
	JAFCO ASIA TECHNOLOGY FUND IV L.P.	-	以成本衡量之金融資產—非流動	900	19,886	0.50	18,137	註三
聯旭東投資股份有限公司	普通股股票 群耀科技股份有限公司	-	以成本衡量之金融資產—非流動	5,106	45,703	16.12	61,863	註三
Global Flash Limited	普通股股票 群鴻科技(深圳)有限公司	孫公司	採權益法之長期股權投資	註六	22,882	100.00	22,882	註二
Phisontech Electronics (Malaysia) Sdn. Bhd.	受益憑證 United Cash Fund	-	公平價值變動列入損益之金融資產—流動	3,034	27,725	-	27,725	註四
Everspeed Technology Limited	普通股股票 Peripheral Devices & Products System Inc	-	以成本衡量之金融資產—非流動	20	-	1.00	(2,623)	註三

註一：本公司持有之有價證券並無提供擔保、質押借款或其他依約定而受限制情事。

註二：股權淨值係按經會計師查核一〇一一年十二月三十一日之財務報表帳面淨值計算。

註三：股權淨值係按未經會計師查核一〇一一年十二月三十一日之財務報表帳面價值計算。

註四：市價係按一〇一一年十二月三十一日之淨值計算。

註五：市價係以一〇一一年十二月三十一日之上市(櫃)證券之收盤價計算。

註六：非股份有限公司，故無股數。

群聯電子股份有限公司

與關係人進、銷貨之金額達新台幣一億元或實收資本額百分之二十以上

民國一〇一一年度

附表二

單位：新台幣仟元

進(銷)貨之公司	交易對象	關係	交易		情形		交易條件與一般交易原因		應收(付)票據、帳款		備註
			進(銷)貨金額	佔總進(銷)貨之比率(%)	授信期間	單	價授信期	應收(付)金額	佔總應收(付)票據、帳款之比率(%)		
群聯電子股份有限公司	聯東電子股份有限公司	實質關係人(註三)	進	\$13,136,422	50	月結15天	無	無	(\$ 790,429)	(26)	-
	台灣東芝電子股份有限公司	本公司法人董事之孫公司	進	6,714,455	26	月結30天	無	無	(746,403)	(26)	-
	華威達科技股份有限公司	實質關係人(註三)	進	109,428	1	月結45天	無	無	-	-	-
	永馳集團(註一)	實質關係人(註三)	進	106,490	-	月結15天	無	無	-	-	-
	華威達科技股份有限公司	實質關係人(註三)	銷	(2,423,330)	(7)	月結45天	無	無	172,694	4	-
	TOSHIBA Corporation, Japan	本公司法人董事	銷	(1,959,169)	(6)	月結60天	無	無	134,375	4	-
聯東電子股份有限公司	永馳集團(註一)	實質關係人(註三)	銷	(798,597)	(3)	貨到15天	無	無	270,322	7	-
	TOSHIBA International Procurement Hong Kong Ltd.	本公司法人董事之子公司	銷	(370,700)	(1)	月結60天	無	無	103,626	3	-
	聯東電子股份有限公司	實質關係人(註三)	銷	(354,676)	(1)	月結30天	無	無	(1,337)	-	-
	台灣東芝電子股份有限公司	實質關係人	進	8,814,670	80	月結25天	無	無	(1,132,272)	(73)	-
	華威達科技股份有限公司	實質關係人(註三)	進	755,359	7	月結15天	無	無	(4,829)	-	-
	Everspeed Technology Limited	實質關係人(註三)	進	357,618	3	月結30天	無	無	(254,105)	(16)	-
群聯電子股份有限公司	群聯電子股份有限公司	實質關係人(註三)	進	354,676	3	月結30天	無	無	1,337	-	-
	群聯電子股份有限公司	實質關係人(註三)	銷	(13,136,422)	(98)	月結15天	無	無	790,429	97	-

(接次頁)

(承前頁)

進(銷)貨之公司	交易對象	關係	交易			情形		交易條件與一般交易原因			應收(付)票據、帳款		註
			進(銷)貨	金額	佔總進(銷)貨之比率(%)	授信	信期	單	價授	信期	應收(付)餘額	佔總應收(付)票據、帳款之比率(%)	
華威達科技股份有限公司	Everspeed Technology Limited	實質關係人(註三)	銷	(\$ 159,208)	(1)	月結30天	無	無	無	\$ 205	-	-	
	群聯電子股份有限公司	實質關係人(註三)	進	2,423,330	90	月結45天	無	無	無	(172,694)	(64)	-	
	Everspeed Technology Limited	實質關係人(註三)	進	164,544	6	月結15天	無	無	無	(44,283)	(16)	-	
	聯東電子股份有限公司	實質關係人(註三)	銷	(755,359)	(26)	月結15天	無	無	無	4,829	3	-	
	Everspeed Technology Limited	實質關係人(註三)	銷	(240,650)	(8)	貨到15天	無	無	無	15,032	10	-	
	群聯電子股份有限公司	實質關係人(註三)	銷	(109,428)	(4)	月結45天	無	無	無	-	-	-	
	群聯電子股份有限公司	實質關係人(註三)	進	798,597	66	貨到15天	無	無	無	(270,322)	(94)	-	
	華威達科技股份有限公司	實質關係人(註三)	進	240,650	20	貨到15天	無	無	無	(15,032)	(5)	-	
	聯東電子股份有限公司	實質關係人(註三)	進	159,208	13	月結30天	無	無	無	(205)	-	-	
	聯東電子股份有限公司	實質關係人(註三)	銷	(357,618)	(30)	月結30天	無	無	無	254,105	58	-	
Everspeed Technology Limited	華威達科技股份有限公司	實質關係人(註三)	銷	(164,544)	(14)	月結15天	無	無	無	44,283	10	-	
	群聯電子股份有限公司	實質關係人(註三)	銷	(106,490)	(9)	月結15天	無	無	無	-	-	-	

註一：永馳集團包含 Everspeed Technology Limited 及 Cloud Solution Global Limited。

註二：包含加工費 4,557 仟元。

註三：請參閱一〇一年度重編後合併財務報告附註二重編理由之說明。

群聯電子股份有限公司

應收關係人款項達新台幣一億元或實收資本額百分之二十以上

民國一〇一一年十二月三十一日

附表三

單位：新台幣仟元

帳列應收款項之公司	交易對象	關係	應收款項餘額	人週轉率	逾期逾金	應收應收額	關係人款項式	應收關係人款項後收回金額	提列帳帳	備抵額
群聯電子股份有限公司	永馳集團(註一) 華威達科技股份有限公司 TOSHIBA Corporation, Japan	實質關係人(註二) 實質關係人(註二) 本公司法人董事	\$270,322 172,694 134,375	5.13 9.45 6.80	\$ - - -	- - -	- - -	\$270,322 172,694 134,375	\$ - - -	- - -
聯東電子股份有限公司 Everspeed Technology Limited	TOSHIBA International Procurement Hong Kong Ltd. 群聯電子股份有限公司 聯東電子股份有限公司	本公司法人董事之子公司 實質關係人(註二) 實質關係人(註二)	103,626 790,429 254,105	4.00 18.41 0.70	- - -	- - -	- - -	102,809 790,429 254,105	- - -	- - -

註一：永馳集團包含 Everspeed Technology Limited 及 Cloud Solution Global Limited。

註二：請參閱一〇一一年度重編後合併財務報告附註二重編理由之說明。

群聯電子股份有限公司
被投資公司名稱、所在地區...等相關資訊
民國一〇一一年度

單位：新台幣千元 / 外幣千元

附表四

投資公司名稱	被投資公司名稱	所在地區	主要營業項目	原始投資		未 比	末 比	持 帳		有 額	被投資公司 本期(損)益 (註一)	本期認列之 投資(損)益	備 註
				本 期	上 期			率	面 金				
群聯電子股份有限公司	金士頓電子股份有限公司	新竹縣	內嵌式快閃記憶體產品及市場開發	\$ 120,000	\$ 120,000	12,000	48.00	\$ 52,611	(\$ 86,774)	(\$ 41,651)	採權益法評 價之被投 資公司		
	Giesecke & Devrient Secure Flash Solutions GmbH	德國	手持式裝置用產品 密相關應用產品	EUR 1,650	EUR 1,500	8	30.00	-	(EUR 3,203)	(36,537)	採權益法評 價之被投 資公司		
	群欣電子股份有限公司	新竹縣	快閃記憶體週邊應 用產品銷售	30,000	30,000	3,000	100.00	30,823	1,228	1,228	採權益法評 價之被投 資公司		
	聯旭東投資股份有限公司	新竹縣	一般投資業	60,000	20,000	6,000	100.00	60,599	97	97	採權益法評 價之被投 資公司		
	群華電子股份有限公司	新竹縣	高科技多媒體產品 設計、開發、生 產及銷售	15,000	15,000	1,712	21.43	18,903	(3,052)	(654)	採權益法評 價之被投 資公司		
	群東電子股份有限公司	苗栗縣	快閃記憶體控制晶 片之週邊應用產 品之設計及開發 業務服務據點	22,638	22,638	2,264	49.00	19,048	7,165	3,512	採權益法評 價之被投 資公司		
	Phison Electronics Japan Corp.	日本	一般投資業及貿易 服務	JPY 50,000	JPY 50,000	1	100.00	3,932	(JPY 15,182)	(5,634)	採權益法評 價之被投 資公司		
	Global Flash Limited	薩摩亞	一般投資業及貿易 服務	USD 2,000	-	2,000	100.00	58,949	(USD 41)	(1,199)	採權益法評 價之被投 資公司		
	Phisontech Electronics (Malaysia) Sdn. Bhd.	馬來西亞	快閃記憶體控制晶 片及週邊應用整 合之設計、製造 及銷售	MYR 10,000	-	10,000	100.00	71,073	(MYR 2,191)	(20,026)	採權益法評 價之被投 資公司		
	聯東電子股份有限公司	台灣	電子零組件製造及 買賣	-	-	-	-	-	(92,419)	-	註三		
	Everspeed Technology Limited	薩摩亞	電子零組件買賣	-	-	-	-	-	(63,194)	-	註三		
Global Flash Limited	群鴻科技(深圳)有限公 司	中國深圳	存儲設備、電子產 品及其零組件之 設計、研發、批 發、進出口及相 關業務	USD 790	-	註二	100.00	22,882	(CNY 61)	不適用	孫公司		

(承前頁)

投資公司名稱	被投資公司名稱	所在地區	主要營業項目	原始投資		資金額		期末		持有		被投資公司 本期(損益) (註一)	本期認列之 投資(損)益	備註
				本 期	末	本 期	末	比 例	率	帳 面	金 額			
Everspeed Technology Limited	華威達科技股份有限公司	台 灣	快閃記憶體相關產 品之製造及買賣	\$ 59,286	\$ 59,286	\$ 59,286	7,500	94.34	(\$ 79,967)	(\$ 48,945)	\$ -	註四		
	Cloud Solution Global Limited	英屬 維京群島	電子零組件買賣	-	-	-	-	100.00	-	-	-	註四		

註一：係同期間經會計師查核之財務報表。

註二：非股份有限公司，故無股數。

註三：本公司並未出資投資該公司，故無須揭露原始投資金額、期末持有帳面金額及認列之投資(損)益相關資訊。

註四：Everspeed Technology Limited 對華威達科技股份有限公司及 Cloud Solution Global Limited 等二家公司之投資金額，係該公司之自有資金投資。

群聯電子股份有限公司及轉投資事業

大陸投資資訊

民國一〇一一年度

附表五

單位：新台幣或外幣仟元

大陸被投資公司名稱	主要營業項目	實收資本額	投資方式	本自投	本自投	本期匯出或收回投資金額		本自投	本期匯出金額	本公司直接投資比例	本投資	認(損)益	列帳	期末面	投資價值	截至本期末止
						匯	回									
群鴻科技(深圳)有限公司	儲存設備、電子產品及其零配件之設計、研發、批發、進出口及相關業務	US\$ 790 (NT\$ 23,006)	透過第三地區投資設立大陸公司再投資大陸公司。	US\$ 790 (NT\$ 23,006)	US\$ 790 (NT\$ 23,006)	US\$ 790 (NT\$ 23,006)	US\$ 790 (NT\$ 23,006)	US\$ 790 (NT\$ 23,006)	100%	(US\$ 10) (NT\$ 283)	(US\$ 788) (NT\$ 22,882)	US\$ 788 (NT\$ 22,882)	US\$ 788 (NT\$ 22,882)	US\$ 788 (NT\$ 22,882)	\$	-

本期末大陸赴	本期末大陸地區投資金額	經濟部核准	經濟部投資審議會	經濟部投資審議會	經濟部投資審議會	規定
US\$ 790 (NT\$ 23,006)	US\$ 790 (NT\$ 23,006)	US\$ 790 (NT\$ 23,006)	US\$ 790 (NT\$ 23,006)	US\$ 790 (NT\$ 23,006)	US\$ 790 (NT\$ 23,006)	US\$ 790 (NT\$ 23,006)

註一：係依據同期間經會計師查核之財務報表為認列基礎。

註二：依據投資審會「在大陸地區從事投資或技術合作審查原則」規定之限額計算如下：

$$\text{淨值之百分之六十} = 12,611,601 \times 60\% = 7,566,961。$$

群聯電子股份有限公司

現金明細表

民國一〇一年十二月三十一日

明細表一

單位：除另予註明者外
，係新台幣仟元

項	目	摘	要	金	額
庫存現金				\$	60
銀行存款					
	活期存款				7,324,230
	定期存款	年利率 0.72%~0.88%；最後到期日 102.3.14			482,900
	外幣存款	美金 19,921 仟元及日幣 891 仟元			578,791
	支票存款				-
合	計				<u>\$ 8,385,981</u>

註：美金匯率為 US\$1=\$29.04、日幣匯率為 JPY\$1=\$0.3364。

群聯電子股份有限公司
 應收票據及帳款明細表
 民國一〇一年十二月三十一日

明細表二

單位：新台幣仟元

客 戶 名 稱	金 額
關係人	
永馳集團	\$ 270,322
華威達科技股份有限公司	172,694
TOSHIBA Corporation, Japan	134,375
TOSHIBA International Procurement Hong Kong Ltd.	103,626
金士頓電子股份有限公司	91,186
聯東電子股份有限公司	(1,337)
其 他	<u>11,540</u>
	<u>782,406</u>
非關係人	
Dexxon Data Media	506,468
廣穎電通股份有限公司	212,857
其他(註)	<u>2,647,881</u>
小 計	<u>3,367,206</u>
減：備抵銷貨退回及折讓	67,150
備抵呆帳	<u>74,132</u>
	<u>3,225,924</u>
淨 額	<u>\$ 4,008,330</u>

註：各客戶餘額皆未超過本科目餘額之百分之五。

群聯電子股份有限公司

存貨明細表

民國一〇一年十二月三十一日

明細表三

單位：新台幣仟元

項	目	摘	要	金	額
				成	本
				市價 (註一)	
製成品		矽碟機		\$ 97,085	\$ 99,993
半成品		矽碟機 (含 PCBA)		669,899	680,397
在製品				599,102	633,492
原料		Flash、IC、包材		<u>859,752</u>	<u>908,372</u>
淨額				<u>\$2,225,838</u>	<u>\$2,322,254</u>

註一：原料、在製品、半成品及製成品係按淨變現價值評價。

註二：存貨投保金額為 3,560,877 仟元。

群聯電子股份有限公司

以成本衡量之金融資產－非流動變動明細表

民國一〇一一年度

明細表四

單位：除股票面額為元及另予註
明者外，係新台幣仟元

被投資公司	股票面額	年初	本年	增	加	本	年	度	減	少	提	列	減	損	年	底	持	股	額	金	額	股	權	淨	值	註
	(仟股)	金額	金額	金額	(仟股)	金額	(仟股)	金額	金額	金額	金額	金額	金額	金額	股數	(仟股)	股數	%	金額	金額	金額	金額	淨值	備	註	
以成本衡量之金融資產－非流動																										
國外未上市(櫃)公司																										
JAFCO ASIA		850	\$ 18,428	50	\$ 1,458	-	-	\$ -	-	\$ -	-	\$ -	-	-	900	0.5			\$ 19,886	\$ 18,137					註一	
TECHNOLOGY																										
FUND IV L.P.																										
國內興櫃公司																										
群豐科技股份有限公司	NT\$ 10	6,183	98,311	-	-	2,400	-	38,158	-	(8,346)	-	-	-	-	3,783	2.56			51,807	51,807					註一	
國內未上市(櫃)公司																										
本善創投股份有限公司	NT\$ 10	-	-	3,000	30,000	-	-	-	-	(1,492)	-	-	-	-	3,000	18.75			30,000	29,029					註一	
球來就打有限公司	-	註二	3,000	-	-	-	-	-	-	(1,508)	-	-	-	-	註二	8.33			1,508	1,508					註一	
合計			\$ 119,739		\$ 31,458			\$ 38,158		(\$ 9,838)									\$ 103,201	\$ 100,481						

註一：股權淨值係按未經會計師查核一〇一一年十二月三十一日之財務報表帳面價值計算。

註二：非股份有限公司，故無股數。

註三：其中 15,000 仟元係自預付長期投資款項下轉入。

群聯電子股份有限公司
採權益法之長期股權投資變動明細表
民國一〇一一年度

明細表五

單位：除股票面額為元及另予註
明者外，係新台幣仟元

被投資公司	股票面額	年 初 額	年 初 股 數 (仟 股)	金 額	增 加 額	本 年 股 數 (仟 股)	減 少 額	調 整 金 額 (註 二)	年 末 股 數 (仟 股)	持 股 %	金 額	股 權 淨 值	備 註
群聯電子股份有限公司	NT\$ 10	-	10,000	\$ 93,990	-	-	-	(\$ 22,917)	10,000	100.00	\$ 71,073	\$ 71,073	註一
Phisontech Electronics (Malaysia) Sdn. Bhd.	NT\$ 10	2,000	4,000	40,000	-	-	-	97	6,000	100.00	60,599	60,599	註一
聯旭美投資股份有限公司	US\$ 1	-	2,000	59,990	-	-	-	(1,041)	2,000	100.00	58,949	58,949	註一
Global Flash Limited	NT\$ 10	12,000	-	-	-	-	-	(41,651)	12,000	48.00	52,611	52,611	註一
金士頓電子股份有限公司	NT\$ 10	3,000	-	-	-	-	-	1,228	3,000	100.00	30,823	30,823	註一
群聯電子股份有限公司	NT\$ 10	2,264	-	-	-	-	-	3,512	2,264	49.00	19,048	19,048	註一
群東電子股份有限公司	NT\$ 10	1,515	197	-	-	-	-	(654)	1,712	21.43	18,903	18,903	註一
Phison Electronics Japan Corp.	JPY\$100,000	1	-	-	-	-	-	(6,564)	1	100.00	3,932	3,932	註一
Giesecke & Devrient	EUR\$ 1	8	-	5,688	-	-	-	(38,081)	8	30.00	-	605	註一
Secure Flash Solutions GmbH													
				\$ 222,341	\$ 199,668		\$ -	(\$ 106,071)			\$ 315,938	\$ 316,543	

註一：股權淨值係採會計師查核一〇一一年十二月三十一日之財務報表帳面淨值計算。

註二：調整金額明細如下：

採權益法認列之投資損失	(\$ 100,864)
累積換算調整數	(4,602)
減損損失	(605)
	(\$ 106,071)

群聯電子股份有限公司

固定資產變動明細表

民國一〇一年度

明細表六

單位：除另予註明者外，
係新台幣仟元

項 目	年 初 餘 額	本 年 度 增 加	本 年 度 減 少	本 年 度 重 分 類	年 底 餘 額
成 本					
土 地	\$ 505,235	\$ -	\$ -	\$ -	\$ 505,235
土地改良物	18,695	-	-	-	18,695
房屋建築	320,225	7,060	-	510,457	837,742
試驗設備	139,098	38,844	25,081	17,756	170,617
辦公設備	7,808	7,375	2,236	4,000	16,947
其他設備	1,348	3,012	983	-	3,377
小 計	<u>992,409</u>	<u>\$ 56,291</u>	<u>\$ 28,300</u>	<u>\$ 532,213</u>	<u>1,552,613</u>
累積折舊					
土地改良物	2,406	\$ 2,337	\$ -	\$ -	4,743
房屋建築	52,522	22,092	-	-	74,614
試驗設備	71,985	34,497	22,965	-	83,517
辦公設備	4,334	3,767	2,195	-	5,906
其他設備	1,091	560	938	-	713
小 計	<u>132,338</u>	<u>\$ 63,253</u>	<u>\$ 26,098</u>	<u>\$ -</u>	<u>169,493</u>
未完工程	<u>395,550</u>	<u>\$ 114,907</u>	<u>\$ -</u>	<u>(\$ 510,457)</u>	<u>-</u>
預付設備款	<u>4,011</u>	<u>\$ 31,591</u>	<u>\$ 174</u>	<u>(\$ 21,756)</u>	<u>13,672</u>
合 計	<u>\$1,259,632</u>				<u>\$1,396,792</u>

註：固定資產投保金額 919,618 仟元。

群聯電子股份有限公司

無形資產變動明細表

民國一〇一年度

明細表七

單位：除另予註明者外
，係新台幣仟元

	年初餘額	本年度增加	本年度減少	本年度攤銷	年底餘額	攤銷年限
電腦軟體	\$ 48,560	\$ 51,475	\$ -	\$ 57,847	\$ 42,188	一年~四年
專門技術	3,828	18,604	-	5,217	17,215	一年~三年
	<u>\$ 52,388</u>	<u>\$ 70,079</u>	<u>\$ -</u>	<u>\$ 63,064</u>	<u>\$ 59,403</u>	

群聯電子股份有限公司

短期借款明細表

民國一〇一年十二月三十一日

明細表八

單位：新台幣仟元／外幣仟元

借款性質及債權人	年底餘額	最後到期日	年利率(%)	融資額度	擔保品
信用借款					
第一銀行	\$ 145,200	102.2.19	0.745-0.751	\$ 800,000	無
土地銀行	<u>116,160</u>	102.1.30	0.78	1,500,000	無
合 計	<u>\$ 261,360</u>				

群聯電子股份有限公司

應付票據及帳款明細表

民國一〇一年十二月三十一日

明細表九

單位：新台幣仟元

廠 商 名 稱	金 額
關 係 人	
聯東電子股份有限公司	\$ 790,429
台灣東芝電子股份有限公司	746,403
其 他	<u>3,059</u>
	<u>1,539,891</u>
非關係人	
台灣佐鳥股份有限公司	171,202
其他（註）	<u>1,224,471</u>
	<u>1,395,673</u>
合 計	<u>\$ 2,935,564</u>

註：各廠商餘額皆未超過本科目餘額之百分之五。

群聯電子股份有限公司
應付費用明細表
民國一〇一年十二月三十一日

明細表十

單位：新台幣仟元

項	目	金	額
應付薪資及獎金		\$	547,490
應付一〇一年度董監酬勞及員工紅利			348,052
應付權利金			217,391
其他(註)			<u>205,741</u>
合	計		<u>\$1,318,674</u>

註：各項目餘額皆未超過本科目餘額之百分之五。

群聯電子股份有限公司

營業收入明細表

民國一〇一年度

明細表十一

單位：新台幣仟元

項	目	數	量	金	額
銷貨收入					
	矽 碟 機	174,322	仟支	\$ 22,888,387	
	積體電路	76,653	仟個	3,686,974	
	控制晶片	504,961	仟顆	5,590,761	
	其 他			<u>490,190</u>	
	小 計			32,656,312	
減：銷貨退回及折讓					
				<u>278,484</u>	
銷貨收入淨額					
				32,377,828	
其他營業收入					
				<u>170,566</u>	
合 計					
				<u>\$ 32,548,394</u>	

群聯電子股份有限公司

營業成本明細表

民國一〇一年度

明細表十二

單位：新台幣仟元

項	目	金	額
年初原料		\$	779,475
加：本年度進料			18,430,356
減：其 他			102,250
年底原料			<u>859,752</u>
直接原料耗用			18,247,829
直接人工			1,047
製造費用			<u>2,980,540</u>
製造成本			21,229,416
加：年初半成品			637,393
年初在製品			513,244
本年度進貨			6,549,769
減：年底半成品			669,899
年底在製品			599,102
其 他			<u>100,307</u>
製成品成本			27,560,514
加：年初製成品			50,909
本年度進貨			5,223
減：年底製成品			97,085
其 他			<u>1,139</u>
製成品銷貨成本			27,518,422
加：年初商品存貨			-
本年度進貨			1,895
減：年底商品存貨			-
營業成本			<u><u>\$ 27,520,317</u></u>

群聯電子股份有限公司

營業費用明細表

民國一〇一年度

明細表十三

單位：新台幣仟元

項	目	銷 售 費 用	管 理 費 用	研 究 發 展 費 用	合 計
薪資費用		\$ 165,094	\$ 201,501	\$ 825,812	\$ 1,192,407
呆帳損失		43,125	-	-	43,125
勞務費		163	15,170	23,479	38,812
佣金支出		35,928	-	-	35,928
捐贈費		-	25,266	600	25,866
運費		20,756	13	93	20,862
樣品費		20,268	-	-	20,268
其他(註)		<u>65,407</u>	<u>56,704</u>	<u>342,764</u>	<u>464,875</u>
合 計		<u>\$ 350,741</u>	<u>\$ 298,654</u>	<u>\$ 1,192,748</u>	<u>\$ 1,842,143</u>

註：各項目金額皆未超過各科目金額之百分之五。